

1999 ANNUAL STATISTICS

# 統計年報

平成 11 年  
- 1999 年 -



東京金融先物取引所

THE TOKYO INTERNATIONAL FINANCIAL FUTURES EXCHANGE

----- 例 言 -----

1. 本書は、東京金融先物取引所における上場商品の統計を掲載したものである。
2. 年次は暦年によるが、年度という表記がある場合は4月から翌年3月までとする。
3. 取引数量・建玉数量は、取引単位による数量である。
4. 取引数量は、片道計算のものであり、約定数量は往復計算によるものである。  
合算数量は、往復計算によるものであり、LIFFE からの受管分を含む。
5. ユーロ円3ヵ月金利先物の取引数量・約定数量・合算数量には、オプションの権利行使による移行数量を含まない。
6. ユーロ円3ヵ月金利先物の取引数量・約定数量・合算数量には、ユーロ円3ヵ月金利先物限月間スプレッド取引（平成10年7月28日上場）からの振り替え分を含む。
7. 平均値および比率の単位未満は、四捨五入で処理し、小数点以下1桁で表記したものである。
8. 日本円・米ドル通貨先物は、平成4年5月に上場廃止となり、また、ユーロ円1年金利先物、ユーロドル3ヵ月金利先物は、平成10年6月に取引休止となっている。
9. 統計表の符号の用法は、次のとおりである。

「0」 単位未満

「-」 皆無または該当数字なし

----- Remarks -----

1. This report consists of the statistics on the Tokyo International Financial Futures Exchange.
2. Annual years refer to calendar years. Fiscal years is from April to next March.
3. Trading Volume and Open Interest are on a trading unit basis.
4. Trading Volume is on a one - way basis. Transaction Volume is on a round - trip basis.  
Aggregate Volume is on a round - trip basis which includes the volume transferred from the LIFFE market.
5. Trading Volume, Transaction Volume and Aggregate Volume of Three - month Euroyen futures do not include Exercised Volume of Options on Three - month Euroyen futures.
6. Trading Volume, Transaction Volume and Aggregate Volume of Three - month Euroyen futures include converted Volume of Calendar spreads on Three - month Euroyen futures (contract launched on July 28, 1998).
7. The figures for Average and Share are rounded off to 1 decimals.
8. Japanese Yen - U. S. Dollar currency futures was delisted on May, 1992.  
One - year Euroyen futures and Three - month Eurodollar futures have been suspended since June, 1998.
9. The specific symbols in the statistical tables are as follows:

「0」 Fractional or less than the unit.

「-」 Nil or no figures

# 取引数量・建玉数量 月別推移 (全商品合計)

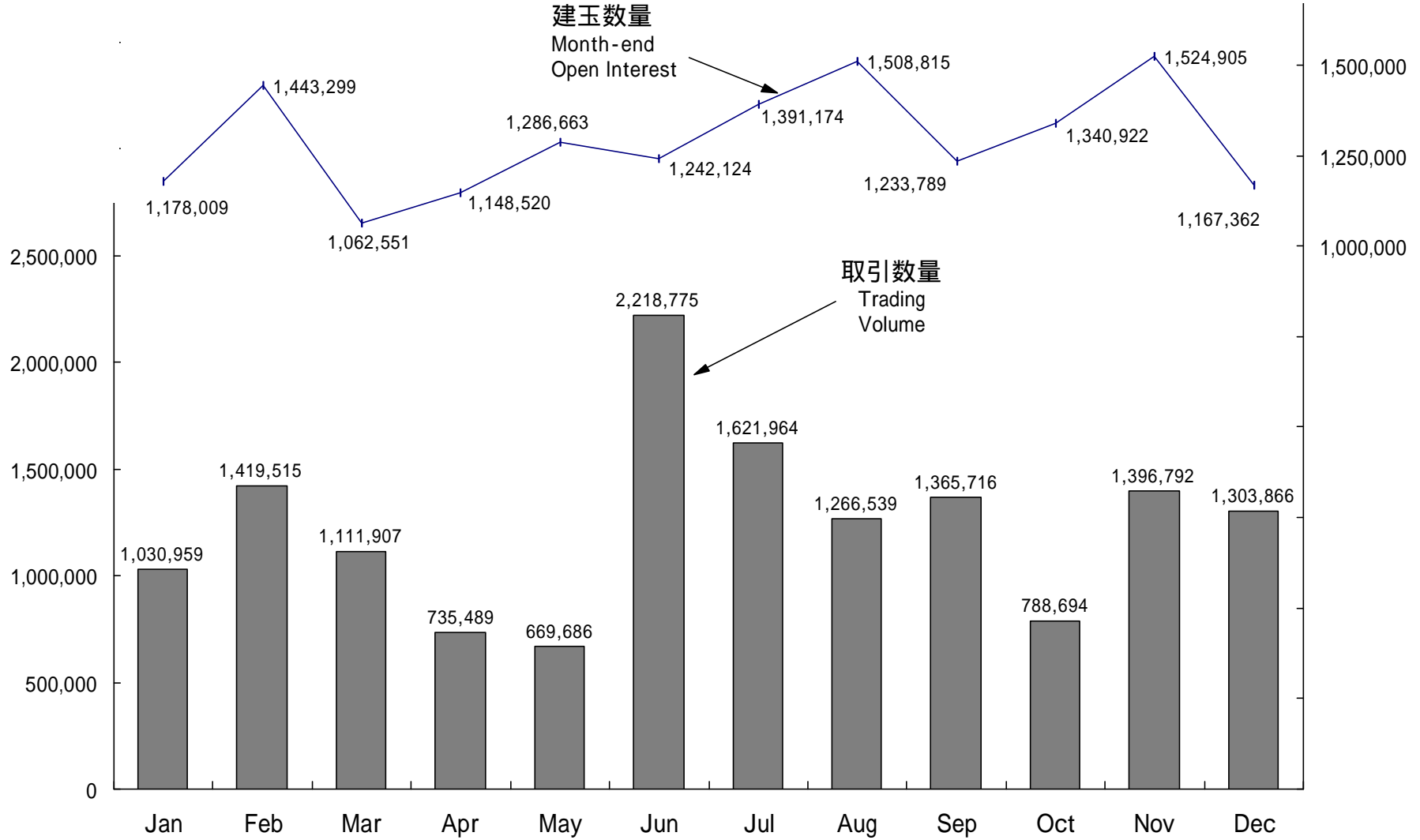
Monthly Trading Volume & Open Interest (All Products)

取引数量  
Trading  
Volume

建玉数量  
Month-end  
Open Interest

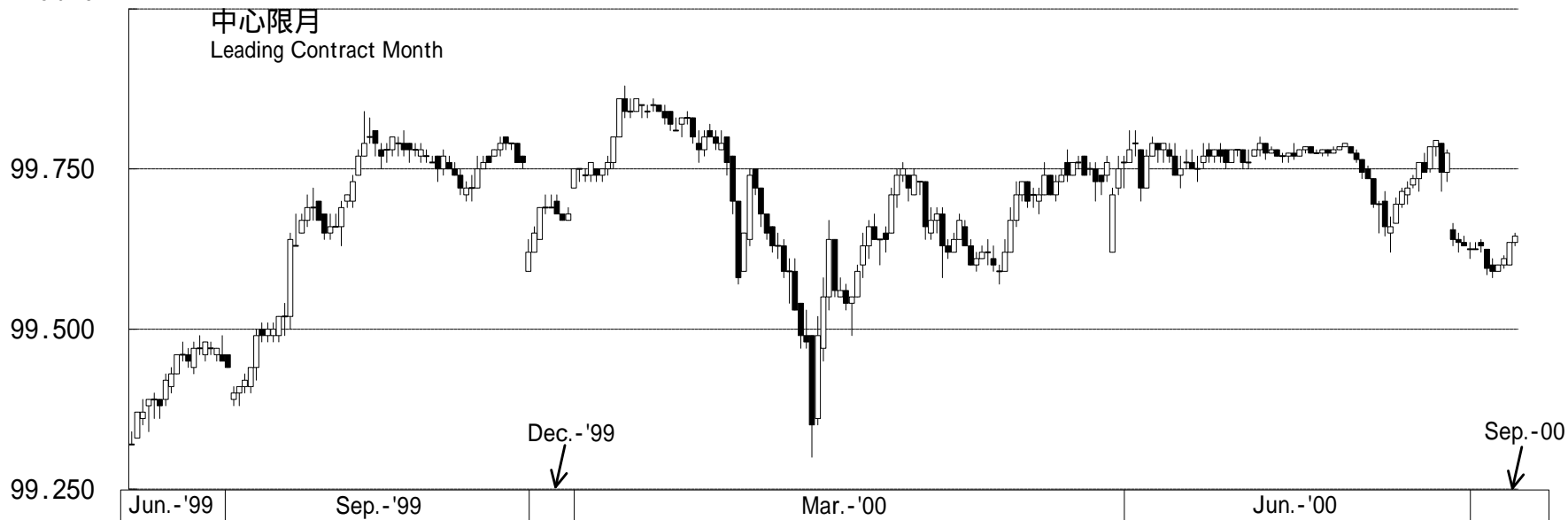
建玉数量  
Month-end  
Open Interest

取引数量  
Trading  
Volume

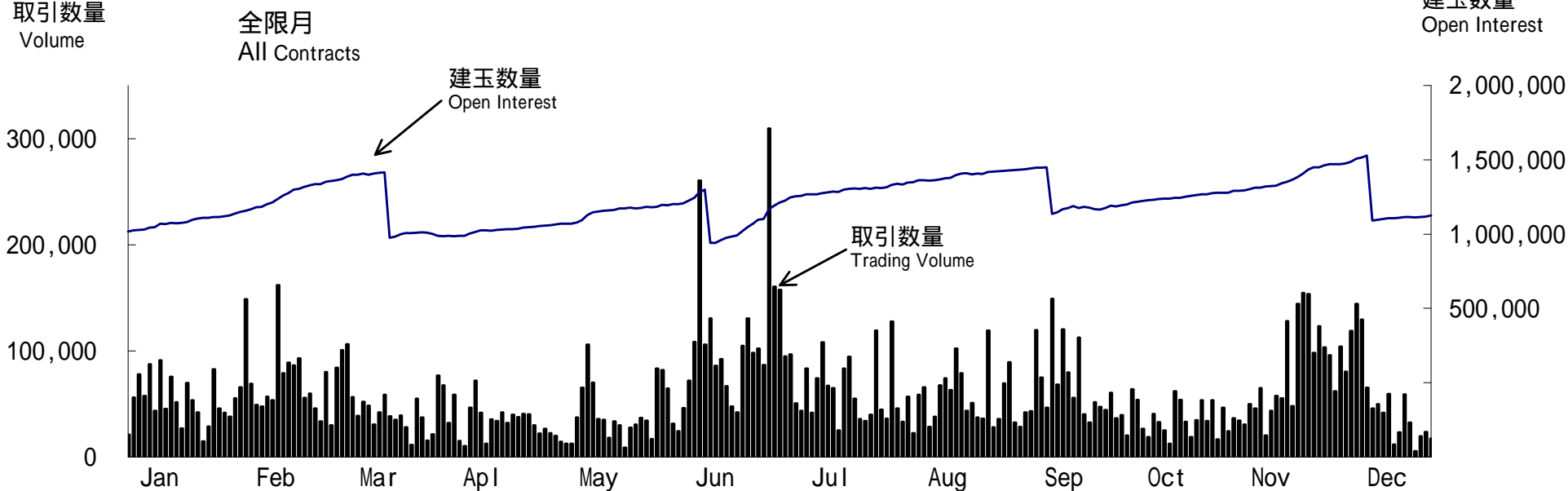


# ユーロ円3ヵ月金利先物 Three-month Euroyen futures

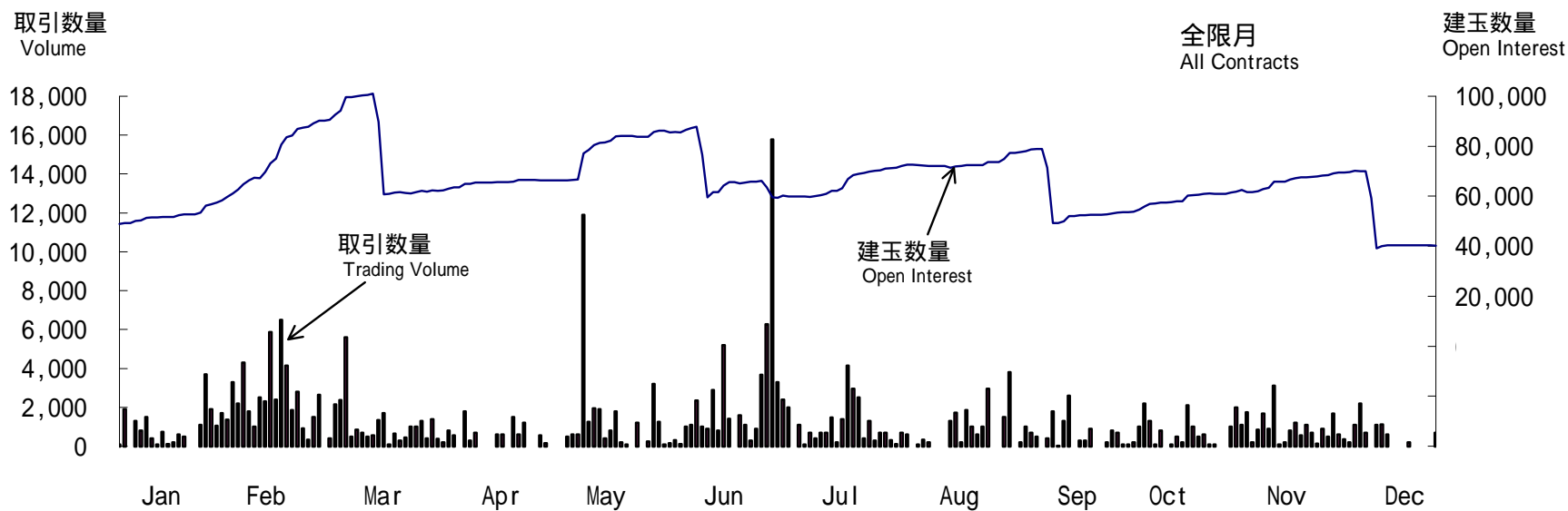
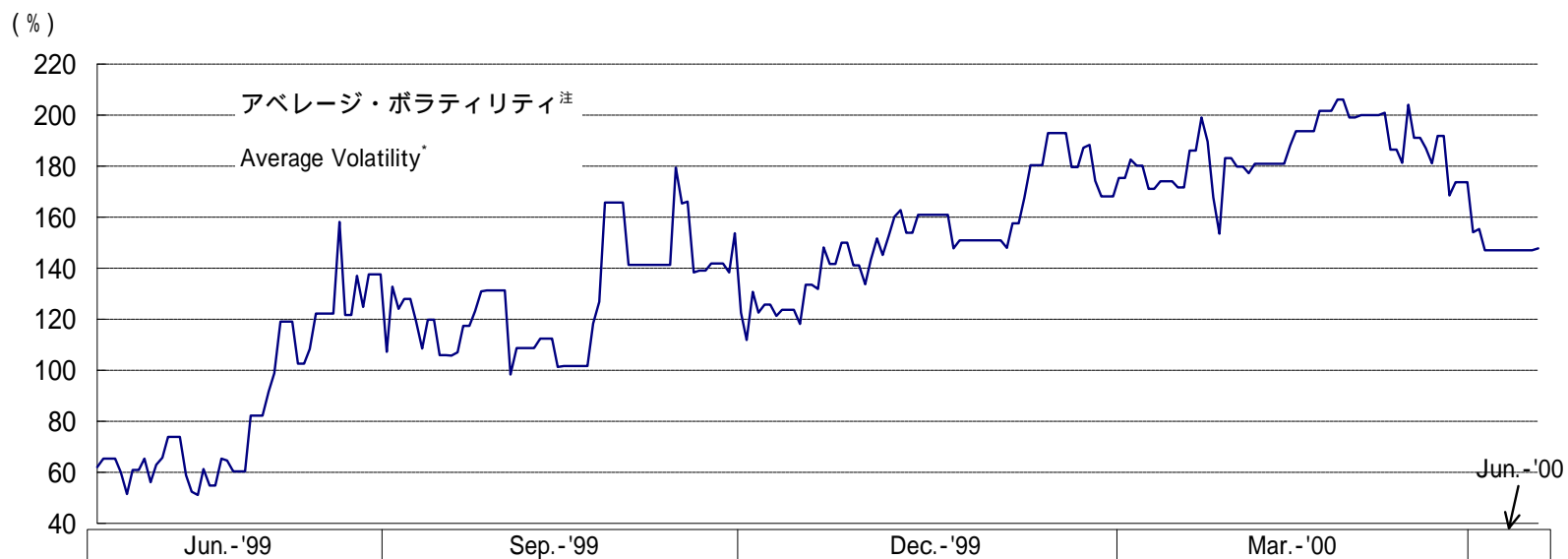
価格  
Volume



取引数量  
Volume



# ユーロ円 3 ヵ月金利先物オプション Options on Three-month Euroyen futures



(注) アベレージ・ボラティリティは、第2限月のオプション銘柄のインプライド・ボラティリティを平均して算出。  
(\* ) Average Volatility is an average of Implied Volatility calculated on the second month of Options.

# 取引数量・建玉数量順位表 (上場来～99.12)

Volume & Open Interest Records (Since Launched Date ~ Dec. 99)

## [1] 月別 Monthly

ユーロ円3ヵ月金利先物 Three-month Euroyen futures						ユーロ円3ヵ月金利先物オプション Options on Three-month Euroyen futures					
順位 Rank	年 月 Year/Month	取引数量 Volume	順位 Rank	年 月 Year/Month	月末建玉数量 Month-end Open Interest	順位 Rank	年 月 Year/Month	取引数量 Volume	順位 Rank	年 月 Year/Month	月末建玉数量 Month-end Open Interest
1	1995. 3	4,692,890	1	1997. 8	2,062,294	1	1991. 7	98,685	1	1997. 11	201,511
2	1994. 6	4,377,319	2	1996. 8	1,988,115	2	1998. 2	88,867	2	1998. 2	188,095
3	1995. 6	3,913,927	3	1997. 11	1,979,354	3	1998. 1	84,380	3	1997. 10	169,121
4	1995. 2	3,910,442	4	1998. 8	1,965,758	4	1996. 10	83,887	4	1996. 11	164,280
5	1995. 1	3,689,444	5	1996. 11	1,932,819	5	1996. 8	82,481	5	1996. 10	147,692
6	1994. 1	3,670,702	6	1998. 2	1,872,499	6	1993. 3	79,667	6	1993. 8	147,278
7	1995. 4	3,488,137	7	1998. 7	1,827,992	7	1992. 9	73,510	7	1997. 8	145,958
8	1994. 4	3,449,137	8	1997. 10	1,827,697	8	1997. 12	72,580	8	1998. 1	141,618
9	1995. 8	3,379,817	9	1997. 7	1,796,944	9	1993. 1	72,503	9	1995. 2	139,308
10	1994. 2	3,285,253	10	1998. 5	1,796,596	10	1991. 9	69,364	10	1997. 2	139,307

## [2] 日別 Daily

ユーロ円3ヵ月金利先物 Three-month Euroyen futures						ユーロ円3ヵ月金利先物オプション Options on Three-month Euroyen futures					
順位 Rank	年月日 Year/Month/Day	取引数量 Volume	順位 Rank	年月日 Year/Month/Day	建玉数量 Open Interest	順位 Rank	年月日 Year/Month/Day	取引数量 Volume	順位 Rank	年月日 Year/Month/Day	建玉数量 Open Interest
1	1995. 3. 8	506,230	1	1997. 9. 12	2,151,106	1	1996. 8. 28	27,511	1	1997. 12. 12	203,341
2	1998. 6. 26	431,549	2	1997. 9. 11	2,143,134	2	1991. 7. 8	27,442	2	1997. 12. 4	202,791
3	1994. 7. 1	414,147	3	1997. 9. 10	2,135,346	3	1998. 2. 3	16,000	3	1997. 12. 3	202,741
4	1995. 6. 2	383,583	4	1997. 9. 9	2,135,089	4	1999. 7. 1	15,790	4	1997. 12. 2	202,671
5	1995. 8. 16	379,931	5	1997. 9. 8	2,107,505	5	1997. 11. 4	15,110	5	1997. 12. 11	202,591
6	1995. 3. 7	362,682	6	1997. 9. 5	2,091,276	6	1997. 12. 18	12,550	6	1997. 12. 5	202,291
7	1994. 12. 9	352,066	7	1997. 12. 15	2,087,468	7	1999. 5. 13	11,900	7	1997. 12. 8	202,291
8	1996. 6. 7	345,360	8	1997. 9. 4	2,082,410	8	1998. 1. 28	11,120	8	1997. 12. 9	202,291
9	1997. 12. 17	340,086	9	1997. 9. 3	2,077,199	9	1996. 10. 23	11,030	9	1997. 12. 10	202,291
10	1996. 5. 16	338,138	10	1997. 9. 2	2,070,733	10	1994. 12. 1	10,720	10	1997. 11. 26	201,891

## 目 次

・取引数量・建玉数量 月別推移表（全商品）	1
・取引数量・建玉数量 月別推移表（商品別）	
1.ユーロ円3ヵ月金利先物	3
2.ユーロ円 LIBOR3ヵ月金利先物	
3.米ドル・日本円通貨先物	5
4.先物合計	
5.ユーロ円3ヵ月金利先物プットオプション	7
6.ユーロ円3ヵ月金利先物コールオプション	
7.オプション合計	9
8.全商品合計	
・業態別約定数量	
1.先物合計	11
2.オプション合計	12
・取引数量・建玉数量 日別推移表	
1.ユーロ円3ヵ月金利先物	13
2.ユーロ円 LIBOR3ヵ月金利先物	19
3.米ドル・日本円通貨先物	24
4.ユーロ円3ヵ月金利先物プットオプション	30
5.ユーロ円3ヵ月金利先物コールオプション	36
・年間相場表	
1.ユーロ円3ヵ月金利先物	42
2.ユーロ円3ヵ月金利先物 限月間スプレッド取引	43
3.ユーロ円 LIBOR3ヵ月金利先物	44
4.米ドル・日本円通貨先物	45
5.ユーロ円3ヵ月金利先物プットオプション	46
6.ユーロ円3ヵ月金利先物コールオプション	47
・月間相場表	
1.ユーロ円3ヵ月金利先物	48
2.ユーロ円3ヵ月金利先物 限月間スプレッド取引	52
3.ユーロ円 LIBOR3ヵ月金利先物	56
4.米ドル・日本円通貨先物	58
5.ユーロ円3ヵ月金利先物プットオプション	60
6.ユーロ円3ヵ月金利先物コールオプション	72

## CONTENTS

・ Monthly Trading Volume & Open Interest (All Contracts)	1
・ Monthly Trading Volume & Open Interest (Each Contract)	
1.Three-month Euroyen futures	3
2.Three-month Euroyen LIBOR futures	
3.U.S.Dollar-Japanese Yen currency futures	5
4.Total of Futures	
5.Put Options on Three-month Euroyen futures	7
6.Call Options on Three-month Euroyen futures	
7.Total of Options	9
8.Exchange Total	
・ Transaction Volume by Types of Institutions	
1.Total of Futures	11
2.Total of Options	12
・ Daily Trading Volume & Open Interest	
1.Three-month Euroyen futures	13
2.Three-month Euroyen LIBOR futures	19
3.U.S.Dollar-Japanese Yen currency futures	24
4.Put Options on Three-month Euroyen futures	30
5.Call Options on Three-month Euroyen futures	36
・ Annual Quotations	
1.Three-month Euroyen futures	42
2.Calendar spreads on Three-month Euroyen futures	43
3.Three-month Euroyen LIBOR futures	44
4.U.S.Dollar-Japanese Yen currency futures	45
5.Put Options on Three-month Euroyen futures	46
6.Call Options on Three-month Euroyen futures	47
・ Monthly Quotations	
1.Three-month Euroyen futures	48
2.Calendar spreads on Three-month Euroyen futures	52
3.Three-month Euroyen LIBOR futures	56
4.U.S.Dollar-Japanese Yen currency futures	58
5.Put Options on Three-month Euroyen futures	60
6.Call Options on Three-month Euroyen futures	72

.取引数量・建玉数量 月別推移表 (全商品)  
Monthly Trading Volume & Open Interest (All Contracts)

年 月 Year or Month	ユーロ円3ヵ月金利先物 Three-month Euroyen futures			ユーロ円LIBOR3ヵ月金利先物 Three-month Euroyen LIBOR futures		米ドル・日本円通貨先物 U.S.Dollar-Japanese Yen currency futures		先物合計 Total of Futures	
	取引数量 Trading Volume	建玉数量 Open Interest	取引数量 Trading Volume	建玉数量 Open Interest	取引数量 Trading Volume	建玉数量 Open Interest	取引数量 Trading Volume	建玉数量 Open Interest	
	うちスプレッド Spreads*								
1994年度・Fiscal	39,750,540	-	1,273,499	-	-	5,070	620	39,780,710	1,274,219
1995年度・Fiscal	31,697,119	-	1,048,503	-	-	10,733	977	31,732,952	1,049,580
1996年度・Fiscal	26,643,118	-	1,308,939	-	-	57,190	3,380	26,717,508	1,312,319
1997年度・Fiscal	26,989,508	-	1,373,851	-	-	53,254	1,116	27,042,762	1,374,967
1998年度・Fiscal	18,177,987	170,912	986,575	13,115	12,590	48,056	1,223	18,239,158	1,000,388
1994年・Annual	37,425,846	-	1,127,285	-	-	13,770	1,240	37,464,716	1,128,625
1995年・Annual	36,329,959	-	1,216,178	-	-	5,037	1,106	36,360,296	1,217,384
1996年・Annual	29,334,830	-	1,364,990	-	-	44,194	2,875	29,402,224	1,367,865
1997年・Annual	25,523,583	-	1,554,497	-	-	63,755	1,445	25,587,338	1,555,942
1998年・Annual	21,162,012	109,286	1,014,377	-	-	46,949	1,270	21,208,961	1,015,647
1999年・Annual	14,572,255	100,256	1,125,084	57,479	1,901	28,681	116	14,658,415	1,127,101
1月 January	1,011,723	23,562	1,119,250	-	-	3,226	1,371	1,014,949	1,120,621
2月 February	1,366,229	14,154	1,351,835	-	-	3,856	1,306	1,370,085	1,353,141
3月 March	1,072,172	23,910	986,575	13,115	12,590	2,936	1,223	1,088,223	1,000,388
4月 April	712,244	5,852	1,065,002	11,401	15,919	2,268	1,260	725,913	1,082,181
5月 May	625,016	8,120	1,181,618	17,749	19,977	3,461	1,269	646,226	1,202,864
6月 June	2,174,184	5,670	1,167,286	6,590	10,313	2,361	1,023	2,183,135	1,178,622
7月 July	1,574,110	200	1,309,405	3,100	9,773	2,160	1,700	1,579,370	1,320,878
8月 August	1,249,573	6,518	1,423,551	1,059	9,833	2,217	1,839	1,252,849	1,435,223
9月 September	1,346,560	1,310	1,174,786	610	5,215	2,991	1,122	1,350,161	1,181,123
10月 October	773,872	3,206	1,274,376	600	5,295	1,715	285	776,187	1,279,956
11月 November	1,375,244	2,154	1,450,350	2,444	6,029	825	336	1,378,513	1,456,715
12月 December	1,291,328	5,600	1,125,084	811	1,901	665	116	1,292,804	1,127,101

(注) 「建玉数量」は、年末又は月末時点の数量。

年度は、4月から翌年3月、暦年は1月から12月までの合計。

「うちスプレッド」とは、ユーロ円3ヵ月金利先物限月間スプレッド取引からの振り替え数量を指す。

(Notes) Open interests are year or month-end figures.

Fiscal year is from April to next March. Annual year is from January to December.

"Spreads" is the converted volume of Calendar spreads on Three-month Euroyen futures.

ユーロ円3ヵ月金利先物 プットオプション Put Options on Three-month Euroyen futures		ユーロ円3ヵ月金利先物 コールオプション Call Options on Three-month Euroyen futures		オプション合計 Total of Options		全商品合計 Total		年 月 Year or Month
取引数量 Trading Volume	建玉数量 Open Interest	取引数量 Trading Volume	建玉数量 Open Interest	取引数量 Trading Volume	建玉数量 Open Interest	取引数量 Trading Volume	建玉数量 Open Interest	
287,749	58,547	238,431	40,435	526,180	98,982	40,306,890	1,373,201	1994年度・Fiscal
147,336	19,394	167,897	25,408	315,233	44,802	32,048,185	1,094,382	1995年度・Fiscal
290,956	58,175	305,325	54,062	596,281	112,237	27,313,789	1,424,556	1996年度・Fiscal
346,117	43,020	285,697	37,760	631,814	80,780	27,674,576	1,455,747	1997年度・Fiscal
238,342	40,513	133,438	21,650	371,780	62,163	18,610,938	1,062,551	1998年度・Fiscal
291,117	57,800	279,120	28,850	570,237	86,650	38,034,953	1,215,275	1994年・Annual
165,312	22,264	196,608	22,675	361,920	44,939	36,722,216	1,262,323	1995年・Annual
278,473	53,433	289,320	52,321	567,793	105,754	29,970,017	1,473,619	1996年・Annual
315,715	64,446	220,180	47,472	535,895	111,918	26,123,233	1,667,860	1997年・Annual
276,654	33,318	223,348	15,550	500,002	48,868	21,708,963	1,064,515	1998年・Annual
175,870	24,061	95,617	16,200	271,487	40,261	14,929,902	1,167,362	1999年・Annual
10,330	37,808	5,680	19,580	16,010	57,388	1,030,959	1,178,009	1月 January
31,360	60,758	18,070	29,400	49,430	90,158	1,419,515	1,443,299	2月 February
13,934	40,513	9,750	21,650	23,684	62,163	1,111,907	1,062,551	3月 March
5,116	43,879	4,460	22,460	9,576	66,339	735,489	1,148,520	4月 April
16,860	56,339	6,600	27,460	23,460	83,799	669,686	1,286,663	5月 May
24,064	46,037	11,576	17,465	35,640	63,502	2,218,775	1,242,124	6月 June
30,436	49,673	12,158	20,623	42,594	70,296	1,621,964	1,391,174	7月 July
10,483	51,765	3,207	21,827	13,690	73,592	1,266,539	1,508,815	8月 August
9,225	33,759	6,330	18,907	15,555	52,666	1,365,716	1,233,789	9月 September
6,907	37,359	5,600	23,607	12,507	60,966	788,694	1,340,922	10月 October
10,279	41,533	8,000	26,657	18,279	68,190	1,396,792	1,524,905	11月 November
6,876	24,061	4,186	16,200	11,062	40,261	1,303,866	1,167,362	12月 December

. 取引数量・建玉数量 月別推移表 (商品別)  
Monthly Review of Trading Volume & Open Interest (Each Contract)

1. ユーロ円 3ヵ月金利先物  
Three-month Euroyen futures

年 月 Year or Month	取引 日数 Trading Days	取 引 数 量 Trading Volume						合 算 数 量 Aggregate Volume			
		1日平均 Average Daily	最大 Single Day High		最小 Single Day Low		自己取引数量 Volume of House Account		受託取引数量 Volume of Customers' Account		
			月日 Date	月日 Date	月日 Date	月日 Date	比率 Share	比率 Share			
1994年・Annual	247	37,425,846	151,522	414,147	7. 1	25,247	12. 27	57,553,022	76.9 %	17,298,670	23.1 %
1995年・Annual	249	36,329,959	145,903	506,230	3. 8	25,790	10. 9	57,433,252	79.0 %	15,226,666	21.0 %
1996年・Annual	247	29,334,830	118,764	345,360	6. 7	39,202	12. 9	43,493,060	73.6 %	15,639,492	26.4 %
1997年・Annual	245	25,523,583	104,178	340,086	12.17	17,701	2.17	37,565,178	72.9 %	13,973,748	27.1 %
1998年・Annual	247	21,162,012	85,676	431,549	6.26	14,528	11.19	28,994,514	68.3 %	13,429,356	31.7 %
1999年・Annual	245	14,572,255	59,479	309,388	6.30	5,403	12.27	20,508,161	70.2 %	8,694,815	29.8 %
1月 January	19	1,011,723	53,249	91,061	12	14,590	25	1,360,003	67.1 %	667,813	32.9 %
2月 February	19	1,366,229	71,907	161,988	15	33,434	25	1,788,532	65.2 %	955,822	34.8 %
3月 March	22	1,072,172	48,735	106,239	4	11,554	23	1,434,208	66.7 %	715,014	33.3 %
4月 April	21	712,244	33,916	71,992	8	10,283	6	1,001,476	70.1 %	426,552	29.9 %
5月 May	18	625,016	34,723	105,767	13	8,825	24	862,388	69.0 %	387,644	31.0 %
6月 June	22	2,174,184	98,827	309,388	30	24,210	7	3,214,853	73.8 %	1,139,511	26.2 %
7月 July	21	1,574,110	74,958	160,361	1	25,102	19	2,224,945	70.6 %	924,849	29.4 %
8月 August	22	1,249,573	56,799	127,677	3	22,542	9	1,783,885	71.2 %	721,261	28.8 %
9月 September	20	1,346,560	67,328	149,092	14	28,329	6	1,942,050	72.0 %	756,702	28.0 %
10月 October	20	773,872	38,694	63,932	7	12,627	19	1,031,171	66.4 %	522,025	33.6 %
11月 November	20	1,375,244	68,762	154,674	25	16,472	1	1,977,222	71.8 %	776,438	28.2 %
12月 December	21	1,291,328	61,492	144,274	9	5,403	27	1,887,428	72.9 %	701,184	27.1 %

(注) 「合算数量」は往復計算によるもので、LIFFE受管分を含む。  
「合算数量」・「取引数量」は、ユーロ円3ヵ月金利先物限月間スプレッド取引からの振り替え分を含む。  
(Note) "Aggregate Volume" is on a round-trip basis, and includes the volume transferred from LIFFE.  
"Aggregate Volume" "Trading Volume" includes the volume of Calendar spreads.

2. ユーロ円 LIBOR3ヵ月金利先物  
Three-month Euroyen LIBOR futures

年 月 Year or Month	取引 日数 Trading Days	取 引 数 量 Trading Volume						約 定 数 量 Transaction Volume			
		1日平均 Average Daily	最大 Single Day High		最小 Single Day Low		自己取引数量 Volume of House Account		受託取引数量 Volume of Customers' Account		
			月日 Date	月日 Date	月日 Date	月日 Date	比率 Share	比率 Share			
1999年・Annual	192	57,479	299	5,555	5.26	-	4. 6	23,389	20.3 %	91,569	79.7 %
1月 January	-	-	-	-	-	-	-	-	-	-	-
2月 February	-	-	-	-	-	-	-	-	-	-	-
3月 March	7	13,115	1,874	3,575	31	920	26	6,400	24.4 %	19,830	75.6 %
4月 April	21	11,401	543	1,525	20	-	6	8,210	36.0 %	14,592	64.0 %
5月 May	18	17,749	986	5,555	26	-	6	3,359	9.5 %	32,139	90.5 %
6月 June	22	6,590	300	2,000	2	-	3	3,150	23.9 %	10,030	76.1 %
7月 July	21	3,100	148	1,000	6	-	1	1,100	17.7 %	5,100	82.3 %
8月 August	22	1,059	48	473	24	-	2	200	9.4 %	1,918	90.6 %
9月 September	20	610	31	500	8	-	1	150	12.3 %	1,070	87.7 %
10月 October	20	600	30	300	7	-	1	100	8.3 %	1,100	91.7 %
11月 November	20	2,444	122	1,100	12	-	1	500	10.2 %	4,388	89.8 %
12月 December	21	811	39	700	17	-	1	220	13.6 %	1,402	86.4 %

(注) 「約定数量」は、往復計算による。  
(Notes) "Transaction Volume" is on a round-trip basis.

1989年 6月30日上場

Contract launched on June 30, 1989.

合算数量 Aggregate Volume	移行数量 Exercised Volume	建玉数量 Open Interest					年 月 Year or Month
		年月末 End of Year or Month	最大 Single Day High		最小 Single Day Low		
			月日 Date	月日 Date	月日 Date	月日 Date	
74,851,692	64,119	1,127,285	1,536,080	12.19	1,005,256	1. 4	1994年・Annual
72,659,918	93,200	1,216,178	1,641,964	3.13	1,056,701	10. 2	1995年・Annual
59,132,552	76,652	1,364,990	2,020,568	12.13	1,019,799	3.27	1996年・Annual
51,538,926	59,401	1,554,497	2,151,106	9.12	1,265,872	3.18	1997年・Annual
42,423,870	74,445	1,014,377	1,999,203	9. 2	874,529	12.15	1998年・Annual
29,202,976	43,644	1,125,084	1,528,540	12.13	941,241	6.16	1999年・Annual
2,027,816	-	1,119,250	1,119,250	29	1,016,863	4	1月 January
2,744,354	-	1,351,835	1,351,835	26	1,125,948	1	2月 February
2,149,222	12,751	986,575	1,414,624	15	974,289	16	3月 March
1,428,028	-	1,065,002	1,065,002	30	986,730	2	4月 April
1,250,032	-	1,181,618	1,182,531	28	1,069,560	7	5月 May
4,354,364	12,400	1,167,286	1,297,965	14	941,241	16	6月 June
3,149,794	-	1,309,405	1,312,578	29	1,190,045	1	7月 July
2,505,146	-	1,423,551	1,423,551	31	1,315,488	2	8月 August
2,698,752	7,750	1,174,786	1,450,566	13	1,135,958	14	9月 September
1,553,196	-	1,274,376	1,274,376	29	1,184,867	4	10月 October
2,753,660	-	1,450,350	1,450,350	30	1,277,977	4	11月 November
2,588,612	10,743	1,125,084	1,528,540	13	1,092,124	14	12月 December

1999年 3月23日上場

Contract launched on March 23, 1999.

約定数量 Transaction Volume	建玉数量 Open Interest					年 月 Year or Month
	年月末 End of Year or Month	最大 Single Day High		最小 Single Day Low		
		月日 Date	月日 Date	月日 Date	月日 Date	
114,958	1,901	24,077	6.15	1,750	12.15	1999年・Annual
-	-	-	-	-	-	1月 January
-	-	-	-	-	-	2月 February
26,230	12,590	12,590	31	2,070	23	3月 March
22,802	15,919	15,919	30	13,090	1	4月 April
35,498	19,977	20,177	27	15,919	6	5月 May
13,180	10,313	24,077	15	9,813	17	6月 June
6,200	9,773	10,313	1	9,673	22	7月 July
2,118	9,833	9,833	24	9,573	10	8月 August
1,220	5,215	9,833	1	5,215	16	9月 September
1,200	5,295	5,295	19	5,215	1	10月 October
4,888	6,029	6,295	16	5,295	1	11月 November
1,622	1,901	6,029	1	1,750	15	12月 December

### 3. 米ドル・日本円通貨先物

U.S.Dollar - Japanese Yen currency futures

年 月 Year or Month	取引 日数 Trading Days	取引数量 Trading Volume						約定数量 Transaction Volume			
		1日平均 Average Daily	最大 Single Day High	最小 Single Day Low		自己取引数量 Volume of House Account		受託取引数量 Volume of Customers' Account			
				月日 Date	月日 Date	比率 Share	比率 Share				
1994年・Annual	247	13,770	56	1,400	3. 4	-	1. 5	24,480	88.9 %	3,060	11.1 %
1995年・Annual	249	5,037	20	1,240	6.19	-	1. 4	6,129	60.8 %	3,945	39.2 %
1996年・Annual	247	44,194	179	1,356	9. 4	-	5. 9	55,038	62.3 %	33,350	37.7 %
1997年・Annual	245	63,755	260	3,641	5.12	12	7. 3	62,067	48.7 %	65,443	51.3 %
1998年・Annual	247	46,949	190	1,278	4. 7	17	2.18	38,631	41.1 %	55,267	58.9 %
1999年・Annual	245	28,681	117	948	10.14	-	12.28	26,086	45.5 %	31,276	54.5 %
1月 January	19	3,226	170	431	12	25	27	2,866	44.4 %	3,586	55.6 %
2月 February	19	3,856	203	582	24	14	12	3,545	46.0 %	4,167	54.0 %
3月 March	22	2,936	133	330	12	35	18	2,243	38.2 %	3,629	61.8 %
4月 April	21	2,268	108	181	1	37	13	1,885	41.6 %	2,651	58.4 %
5月 May	18	3,461	192	464	26	75	28	2,997	43.3 %	3,925	56.7 %
6月 June	22	2,361	107	291	3	3	24	2,142	45.4 %	2,580	54.6 %
7月 July	21	2,160	103	657	29	19	13	1,979	45.8 %	2,341	54.2 %
8月 August	22	2,217	101	292	19	2	10	2,098	47.3 %	2,336	52.7 %
9月 September	20	2,991	150	380	10	7	29	3,121	52.2 %	2,861	47.8 %
10月 October	20	1,715	86	948	14	4	25	1,841	53.7 %	1,589	46.3 %
11月 November	20	825	41	89	24	4	26	840	50.9 %	810	49.1 %
12月 December	21	665	32	111	10	-	28	529	39.8 %	801	60.2 %

(注) 「約定数量」は、往復計算による。

(Note) "Transaction Volume" is on a round-trip basis.

### 4. 先物合計

Total of Futures

年 月 Year or Month	取引 日数 Trading Days	取引数量 Trading Volume						合算数量 Aggregate Volume			
		1日平均 Average Daily	最大 Single Day High	最小 Single Day Low		自己取引数量 Volume of House Account		受託取引数量 Volume of Customers' Account			
				月日 Date	月日 Date	比率 Share	比率 Share				
1994年・Annual	247	37,464,716	151,679	414,247	7. 1	25,347	12.27	57,627,702	76.9 %	17,301,730	23.1 %
1995年・Annual	249	36,360,296	146,025	506,330	3. 8	25,901	10. 9	57,489,981	79.1 %	15,230,611	20.9 %
1996年・Annual	247	29,402,224	119,037	345,644	6. 7	39,265	12. 9	43,594,498	73.6 %	15,672,842	26.4 %
1997年・Annual	245	25,587,338	104,438	340,573	12.17	17,882	2.17	37,627,245	72.8 %	14,039,191	27.2 %
1998年・Annual	247	21,208,961	85,866	431,790	6.26	14,703	11.19	29,033,145	68.3 %	13,484,623	31.7 %
1999年・Annual	245	14,658,415	59,830	309,443	6.30	5,407	12.27	20,557,636	70.0 %	8,817,660	30.0 %
1月 January	19	1,014,949	53,418	91,492	12	14,680	25	1,362,869	67.0 %	671,399	33.0 %
2月 February	19	1,370,085	72,110	162,148	15	33,630	25	1,792,077	65.1 %	959,989	34.9 %
3月 March	22	1,088,223	49,465	106,372	4	13,704	23	1,442,851	66.1 %	738,473	33.9 %
4月 April	21	725,913	34,567	72,706	8	10,423	6	1,011,571	69.5 %	443,795	30.5 %
5月 May	18	646,226	35,901	107,617	13	9,202	24	868,744	67.2 %	423,708	32.8 %
6月 June	22	2,183,135	99,233	309,443	30	24,598	7	3,220,145	73.6 %	1,152,121	26.4 %
7月 July	21	1,579,370	75,208	160,406	1	25,140	19	2,228,024	70.5 %	932,290	29.5 %
8月 August	22	1,252,849	56,948	127,761	3	22,641	9	1,786,183	71.1 %	725,515	28.9 %
9月 September	20	1,350,161	67,508	149,190	14	28,454	6	1,945,321	71.9 %	760,633	28.1 %
10月 October	20	776,187	38,809	64,323	7	12,749	19	1,033,112	66.3 %	524,714	33.7 %
11月 November	20	1,378,513	68,926	154,698	25	16,532	1	1,978,562	71.7 %	781,636	28.3 %
12月 December	21	1,292,804	61,562	144,314	9	5,407	27	1,888,177	72.9 %	703,387	27.1 %

(注) 先物合計の年間の1日平均取引数量は、ユーロ円3ヵ月金利先物の取引日数に基づいて算出。

「合算数量」は、往復計算によるもので、LIFFE受管分を含む。

「合算数量」「取引数量」は、ユーロ円3ヵ月金利先物限月間スプレッド取引からの振り替え分を含む。

(Note) The average daily trading volume of each year is calculated on the basis of actual trading days of Three-month Euroyen futures.

"Aggregate Volume" is on a round-trip basis, and includes the volume transferred from LIFFE.

"Aggregate Volume" "Trading Volume" includes the volume of Calendar spreads on Three-month Euroyen futures.

1991年 2月15日上場  
Contract launched on February 15, 1991.

約定数量 Transaction Volume	建玉数量 Open Interest					年 月 Year or Month
	年月末 End of Year or Month	最大 Single Day High		最小 Single Day Low		
		月日 Date	月日 Date	月日 Date	月日 Date	
27,540	1,240	3,820	2.28	620	6.10	1994年・Annual
10,074	1,106	1,240	1.4	620	3.7	1995年・Annual
88,388	2,875	2,875	12.30	943	3.22	1996年・Annual
127,510	1,445	5,180	5.8	1,062	9.22	1997年・Annual
93,898	1,270	2,014	7.16	1,077	3.20	1998年・Annual
57,362	116	1,867	8.27	85	12.15	1999年・Annual
6,452	1,371	1,371	29	1,187	7	1月 January
7,712	1,306	1,750	8	1,277	22	2月 February
5,872	1,223	1,330	2	934	12	3月 March
4,536	1,260	1,355	26	1,252	1	4月 April
6,922	1,269	1,302	18	1,147	24	5月 May
4,722	1,023	1,299	1	929	11	6月 June
4,320	1,700	1,700	30	959	9	7月 July
4,434	1,839	1,867	27	1,659	12	8月 August
5,982	1,122	1,843	2	1,091	28	9月 September
3,430	285	1,117	13	241	14	10月 October
1,650	336	336	30	256	22	11月 November
1,330	116	326	1	85	15	12月 December

合算数量 Aggregate Volume	移行数量 Exercised Volume	建玉数量 Open Interest					年 月 Year or Month
		年月末 End of Year or Month	最大 Single Day High		最小 Single Day Low		
			月日 Date	月日 Date	月日 Date	月日 Date	
74,929,432	64,119	1,128,625	1,537,420	12.19	1,006,956	1.4	1994年・Annual
72,720,592	93,200	1,217,384	1,642,684	3.13	1,057,557	10.2	1995年・Annual
59,267,340	76,652	1,367,865	2,023,143	12.13	1,020,893	3.27	1996年・Annual
51,666,436	59,401	1,555,942	2,152,295	9.12	1,269,425	3.18	1997年・Annual
42,517,768	74,445	1,015,647	2,000,822	9.2	875,785	12.15	1998年・Annual
29,375,296	43,644	1,127,101	1,534,690	12.13	952,033	6.16	1999年・Annual
2,034,268	-	1,120,621	1,120,621	29	1,018,120	4	1月 January
2,752,066	-	1,353,141	1,353,141	26	1,127,357	1	2月 February
2,181,324	12,751	1,000,388	1,415,613	15	975,316	16	3月 March
1,455,366	-	1,082,181	1,082,181	30	1,001,667	1	4月 April
1,292,452	-	1,202,864	1,203,973	28	1,086,920	7	5月 May
4,372,266	12,400	1,178,622	1,322,515	14	952,033	16	6月 June
3,160,314	-	1,320,878	1,324,044	29	1,201,372	1	7月 July
2,511,698	-	1,435,223	1,435,223	31	1,326,954	2	8月 August
2,705,954	7,750	1,181,123	1,461,510	13	1,146,926	14	9月 September
1,557,826	-	1,279,956	1,279,956	29	1,191,167	4	10月 October
2,760,198	-	1,456,715	1,456,715	30	1,283,621	2	11月 November
2,591,564	10,743	1,127,101	1,534,690	13	1,097,182	15	12月 December

5. ユーロ円 3 ヶ月金利先物プットオプション  
Put Options on Three-month Euroyen futures

年 月 Year or Month	取引 日数 Trading Days	取 引 数 量 Trading Volume						約 定 数 量 Transaction Volume			
		1日平均 Average Daily	最大 Single Day High	最小 Single Day Low		自己取引数量 Volume of House Account		受託取引数量 Volume of Customers' Account			
				月日 Date	月日 Date	比率 Share	比率 Share				
1994年・Annual	247	291,117	1,179	9,400	12. 1	-	2.10	383,345	65.8 %	198,889	34.2 %
1995年・Annual	249	165,312	664	6,100	2.21	-	2.10	236,191	71.4 %	94,433	28.6 %
1996年・Annual	247	278,473	1,127	6,750	12.25	-	3.21	326,651	58.7 %	230,295	41.3 %
1997年・Annual	245	315,715	1,289	7,830	12. 3	-	1. 7	453,313	71.8 %	178,117	28.2 %
1998年・Annual	247	276,654	1,120	6,852	7.31	-	2.24	362,160	65.5 %	191,148	34.5 %
1999年・Annual	245	175,870	718	14,290	7. 1	-	1. 4	238,787	67.9 %	112,953	32.1 %
1月 January	19	10,330	544	1,900	5	-	4	13,060	63.2 %	7,600	36.8 %
2月 February	19	31,360	1,651	3,460	15	240	24	39,020	62.2 %	23,700	37.8 %
3月 March	22	13,934	633	3,200	5	-	1	18,928	67.9 %	8,940	32.1 %
4月 April	21	5,116	244	800	2	-	6	6,400	62.5 %	3,832	37.5 %
5月 May	18	16,860	937	8,550	13	-	6	23,970	71.1 %	9,750	28.9 %
6月 June	22	24,064	1,094	4,100	18	-	3	36,266	75.4 %	11,862	24.6 %
7月 July	21	30,436	1,449	14,290	1	-	7	39,075	64.2 %	21,797	35.8 %
8月 August	22	10,483	477	2,051	27	-	2	12,807	61.1 %	8,159	38.9 %
9月 September	20	9,225	461	2,700	2	-	3	13,650	74.0 %	4,800	26.0 %
10月 October	20	6,907	345	1,300	13	-	18	9,607	69.5 %	4,207	30.5 %
11月 November	20	10,279	514	1,605	16	-	2	16,754	81.5 %	3,804	18.5 %
12月 December	21	6,876	327	1,400	2	-	13	9,250	67.3 %	4,502	32.7 %

(注) 「約定数量」は、往復計算による。

(Note) " Transaction Volume " is on a round-trip basis.

6. ユーロ円 3 ヶ月金利先物コールオプション  
Call Options on Three-month Euroyen futures

年 月 Year or Month	取引 日数 Trading Days	取 引 数 量 Trading Volume						約 定 数 量 Transaction Volume			
		1日平均 Average Daily	最大 Single Day High	最小 Single Day Low		自己取引数量 Volume of House Account		受託取引数量 Volume of Customers' Account			
				月日 Date	月日 Date	比率 Share	比率 Share				
1994年・Annual	247	279,120	1,130	7,450	3.23	-	3. 7	334,142	59.9 %	224,098	40.1 %
1995年・Annual	249	196,608	790	4,870	12.28	-	1.13	264,527	67.3 %	128,689	32.7 %
1996年・Annual	247	289,320	1,171	24,000	8.28	-	1.22	332,548	57.5 %	246,092	42.5 %
1997年・Annual	245	220,180	899	13,110	11. 4	-	1.17	301,858	68.5 %	138,502	31.5 %
1998年・Annual	247	223,348	904	10,300	2. 3	-	3.19	291,102	65.2 %	155,594	34.8 %
1999年・Annual	245	95,617	390	5,100	2.17	-	1. 5	133,718	69.9 %	57,516	30.1 %
1月 January	19	5,680	299	2,700	27	-	5	7,540	66.4 %	3,820	33.6 %
2月 February	19	18,070	951	5,100	17	-	9	24,180	66.9 %	11,960	33.1 %
3月 March	22	9,750	443	2,400	5	-	1	10,820	55.5 %	8,680	44.5 %
4月 April	21	4,460	212	1,200	20	-	1	7,670	86.0 %	1,250	14.0 %
5月 May	18	6,600	367	3,350	13	-	6	10,650	80.7 %	2,550	19.3 %
6月 June	22	11,576	526	2,900	30	-	14	17,180	74.2 %	5,972	25.8 %
7月 July	21	12,158	579	1,950	23	-	7	16,914	69.6 %	7,402	30.4 %
8月 August	22	3,207	146	900	27	-	5	3,808	59.4 %	2,606	40.6 %
9月 September	20	6,330	317	2,100	20	-	3	9,150	72.3 %	3,510	27.7 %
10月 October	20	5,600	280	2,000	22	-	5	6,800	60.7 %	4,400	39.3 %
11月 November	20	8,000	400	1,500	16	-	1	12,200	76.3 %	3,800	23.7 %
12月 December	21	4,186	199	1,405	9	-	7	6,806	81.3 %	1,566	18.7 %

(注) 「約定数量」は、往復計算による。

(Note) " Transaction Volume " is on a round-trip basis.

1991年 7月 8日上場

Contract launched on July 8, 1991.

約定数量 Transaction Volume	建玉数量 Open Interest					権利行使 申告数量 Volume of Exercise Notification	年 月 Year or Month
	年 月 末 End of Year or Month	最大 Single Day High		最小 Single Day Low			
		月 日 Date	月 日 Date	月 日 Date	月 日 Date		
582,234	57,800	83,957	12.13	27,102	6.14	31,619	1994年・Annual
330,624	22,264	91,881	3.13	33,239	9.19	900	1995年・Annual
556,946	53,433	75,633	12.16	17,724	3.19	2,474	1996年・Annual
631,430	64,446	111,911	12.2	47,276	3.18	25,320	1997年・Annual
553,308	33,318	84,868	3.13	20,428	12.15	16,343	1998年・Annual
351,740	24,061	69,058	3.15	22,961	12.14	-	1999年・Annual
20,660	37,808	37,808	28	33,318	4	-	1月 January
62,720	60,758	60,758	26	38,308	1	-	2月 February
27,868	40,513	69,058	15	39,323	16	-	3月 March
10,232	43,879	44,079	22	40,713	1	-	4月 April
33,720	56,339	56,779	24	43,879	6	-	5月 May
48,128	46,037	60,140	14	42,968	15	-	6月 June
60,872	49,673	49,673	30	42,058	2	-	7月 July
20,966	51,765	51,765	27	49,673	2	-	8月 August
18,450	33,759	55,465	13	32,934	14	-	9月 September
13,814	37,359	37,459	28	33,959	1	-	10月 October
20,558	41,533	41,533	30	37,365	1	-	11月 November
13,752	24,061	43,034	10	22,961	14	-	12月 December

1991年 7月 8日上場

Contract launched on July 8, 1991.

約定数量 Transaction Volume	建玉数量 Open Interest					権利行使 申告数量 Volume of Exercise Notification	年 月 Year or Month
	年 月 末 End of Year or Month	最大 Single Day High		最小 Single Day Low			
		月 日 Date	月 日 Date	月 日 Date	月 日 Date		
558,240	28,850	82,105	5.30	27,085	12.20	32,500	1994年・Annual
393,216	22,675	57,552	3.8	19,474	12.19	92,300	1995年・Annual
578,640	52,321	94,366	12.13	22,775	1.4	74,178	1996年・Annual
440,360	47,472	91,460	12.12	39,371	6.17	34,081	1997年・Annual
446,696	15,550	113,602	3.12	14,650	12.21	58,102	1998年・Annual
191,234	16,200	32,371	3.12	15,550	1.4	43,644	1999年・Annual
11,360	19,580	19,580	29	15,550	4	-	1月 January
36,140	29,400	29,400	26	20,080	1	-	2月 February
19,500	21,650	32,371	12	20,620	15	12,751	3月 March
8,920	22,460	22,900	21	21,650	1	-	4月 April
13,200	27,460	27,460	31	22,460	6	-	5月 May
23,152	17,465	28,360	1	16,525	14	12,400	6月 June
24,316	20,623	20,829	28	16,471	12	-	7月 July
6,414	21,827	21,827	27	21,323	2	-	8月 August
12,660	18,907	23,747	6	15,897	13	7,750	9月 September
11,200	23,607	23,607	27	19,107	1	-	10月 October
16,000	26,657	26,757	25	23,307	9	-	11月 November
8,372	16,200	27,437	8	16,200	13	10,743	12月 December

7. オプション合計  
Total of Options

年 月 Year or Month	取引 日数 Trading Days	取引数量 Trading Volume						約定数量 Transaction Volume			
		1日平均 Average Daily	最大 Single Day High	最小 Single Day Low		自己取引数量 Volume of House Account		受託取引数量 Volume of Customers' Account			
				月日 Date	月日 Date	比率 Share	比率 Share				
1994年・Annual	247	570,237	2,309	10,720	12. 1	19	4.28	717,487	62.9 %	422,987	37.1 %
1995年・Annual	249	361,920	1,453	9,200	2.21	5	6.19	500,718	69.2 %	223,122	30.8 %
1996年・Annual	247	567,793	2,299	27,511	8.28	-	12. 9	659,199	58.0 %	476,387	42.0 %
1997年・Annual	245	535,895	2,187	15,110	11. 4	-	1.17	755,171	70.5 %	316,619	29.5 %
1998年・Annual	247	500,002	2,024	16,000	2. 3	-	6. 4	653,262	65.3 %	346,742	34.7 %
1999年・Annual	245	271,487	1,108	15,790	7. 1	-	1. 6	372,505	68.6 %	170,469	31.4 %
1月 January	19	16,010	843	3,700	27	-	6	20,600	64.3 %	11,420	35.7 %
2月 February	19	49,430	2,602	6,500	17	340	24	63,200	63.9 %	35,660	36.1 %
3月 March	22	23,684	1,077	5,600	5	-	1	29,748	62.8 %	17,620	37.2 %
4月 April	21	9,576	456	1,800	7	-	6	14,070	73.5 %	5,082	26.5 %
5月 May	18	23,460	1,303	11,900	13	-	6	34,620	73.8 %	12,300	26.2 %
6月 June	22	35,640	1,620	6,270	30	-	22	53,446	75.0 %	17,834	25.0 %
7月 July	21	42,594	2,028	15,790	1	-	7	55,989	65.7 %	29,199	34.3 %
8月 August	22	13,690	622	2,951	27	-	13	16,615	60.7 %	10,765	39.3 %
9月 September	20	15,555	778	3,820	2	-	3	22,800	73.3 %	8,310	26.7 %
10月 October	20	12,507	625	2,200	12	-	18	16,407	65.6 %	8,607	34.4 %
11月 November	20	18,279	914	3,105	16	-	2	28,954	79.2 %	7,604	20.8 %
12月 December	21	11,062	527	2,205	9	-	13	16,056	72.6 %	6,068	27.4 %

(注) 「約定数量」は、往復計算による。

(Note) "Transaction Volume" is on a round-trip basis.

8. 全商品合計  
Exchange Total

年 月 Year or Month	取引 日数 Trading Days	取引数量 Trading Volume						合算数量 Aggregate Volume			
		1日平均 Average Daily	最大 Single Day High	最小 Single Day Low		自己取引数量 Volume of House Account		受託取引数量 Volume of Customers' Account			
				月日 Date	月日 Date	比率 Share	比率 Share				
1994年・Annual	247	38,034,953	153,988	420,927	7. 1	25,447	12.27	58,345,189	76.7 %	17,724,717	23.3 %
1995年・Annual	249	36,722,216	147,479	510,580	3. 8	26,101	10. 9	57,990,699	79.0 %	15,453,733	21.0 %
1996年・Annual	247	29,970,017	121,336	347,581	8.28	39,265	12. 9	44,253,697	73.3 %	16,149,229	26.7 %
1997年・Annual	245	26,123,233	106,625	343,793	12.17	20,552	2.17	38,382,416	72.8 %	14,355,810	27.2 %
1998年・Annual	247	21,708,963	87,891	441,047	6.26	15,203	11.19	29,686,407	68.2 %	13,831,365	31.8 %
1999年・Annual	245	14,929,902	60,938	315,713	6.30	5,407	12.27	20,930,141	70.0 %	8,988,129	30.0 %
1月 January	19	1,030,959	54,261	91,892	12	14,680	25	1,383,469	67.0 %	682,819	33.0 %
2月 February	19	1,419,515	74,711	168,028	15	35,130	25	1,855,277	65.1 %	995,649	34.9 %
3月 March	22	1,111,907	50,541	108,752	4	14,154	23	1,472,599	66.1 %	756,093	33.9 %
4月 April	21	735,489	35,023	73,006	8	10,423	6	1,025,641	69.6 %	448,877	30.4 %
5月 May	18	669,686	37,205	119,517	13	9,402	24	903,364	67.4 %	436,008	32.6 %
6月 June	22	2,218,775	100,853	315,713	30	24,904	7	3,273,591	73.7 %	1,169,955	26.3 %
7月 July	21	1,621,964	77,236	176,196	1	25,340	19	2,284,013	70.4 %	961,489	29.6 %
8月 August	22	1,266,539	57,570	128,065	3	22,645	9	1,802,798	71.0 %	736,280	29.0 %
9月 September	20	1,365,716	68,286	150,990	14	28,654	6	1,968,121	71.9 %	768,943	28.1 %
10月 October	20	788,694	39,435	64,523	7	12,849	19	1,049,519	66.3 %	533,321	33.7 %
11月 November	20	1,396,792	69,840	155,798	25	16,538	1	2,007,516	71.8 %	789,240	28.2 %
12月 December	21	1,303,866	62,089	146,519	9	5,407	27	1,904,233	72.9 %	709,455	27.1 %

(注) 全商品合計の年間1日平均の取引数量は、ユーロ円3ヵ月金利先物の取引日数に基づいて算出。

(Note) The average daily trading volume of each annual in "Exchange Total" is calculated on the basis of actual trading days of Three-Month Euroyen Futures.

約定数量 Transaction Volume	建玉数量 Open Interest					権利行使 申告数量 Volume of Exercise Notification	年 月 Year or Month
	年月末 End of Year or Month	最大 Single Day High	最小 Single Day Low				
			月日 Date	月日 Date			
1,140,474	86,650	138,886	6. 7	58,077	6. 14	64,119	1994年・Annual
723,840	44,939	148,886	3. 10	37,932	12. 19	93,200	1995年・Annual
1,135,586	105,754	169,750	12. 13	43,527	3. 21	76,652	1996年・Annual
1,071,790	111,918	203,341	12. 12	88,912	6. 17	59,401	1997年・Annual
1,000,004	48,868	198,470	3. 13	35,428	12. 15	74,445	1998年・Annual
542,974	40,261	101,079	3. 12	39,161	12. 14	43,644	1999年・Annual
32,020	57,388	57,388	29	48,868	4	-	1月 January
98,860	90,158	90,158	26	58,388	1	-	2月 February
47,368	62,163	101,079	12	60,843	16	12,751	3月 March
19,152	66,339	66,479	21	62,363	1	-	4月 April
46,920	83,799	84,189	24	66,339	6	-	5月 May
71,280	63,502	87,845	11	59,593	15	12,400	6月 June
85,188	70,296	70,296	30	59,323	2	-	7月 July
27,380	73,592	73,592	27	70,996	2	-	8月 August
31,110	52,666	78,912	9	49,231	14	7,750	9月 September
25,014	60,966	61,066	28	53,066	1	-	10月 October
36,558	68,190	68,190	30	60,972	1	-	11月 November
22,124	40,261	70,271	8	39,161	14	10,743	12月 December

合算数量 Aggregate Volume	移行数量 Exercised Volume	建玉数量 Open Interest					権利行使 申告数量 Volume of Exercise Notification	年 月 Year or Month
		年月末 End of Year or Month	最大 Single Day High	最小 Single Day Low				
				月日 Date	月日 Date			
76,069,906	64,119	1,215,275	1,663,323	12. 19	1,089,554	1. 4	64,119	1994年・Annual
73,444,432	93,200	1,262,323	1,769,170	3. 13	1,123,242	10. 2	93,200	1995年・Annual
60,402,926	76,652	1,473,619	2,192,893	12. 13	1,065,495	3. 27	76,652	1996年・Annual
52,738,226	59,401	1,667,860	2,315,114	9. 12	1,368,673	3. 18	59,401	1997年・Annual
43,517,772	74,445	1,064,515	2,121,264	3. 11	911,213	12. 15	74,445	1998年・Annual
29,918,270	43,644	1,167,362	1,593,924	12. 13	1,013,625	6. 16	43,644	1999年・Annual
2,066,288	-	1,178,009	1,178,009	29	1,066,988	4	-	1月 January
2,850,926	-	1,443,299	1,443,299	26	1,185,745	1	-	2月 February
2,228,692	12,751	1,062,551	1,514,084	12	1,036,159	16	12,751	3月 March
1,474,518	-	1,148,520	1,148,520	30	1,064,030	1	-	4月 April
1,339,372	-	1,286,663	1,287,722	28	1,153,259	7	-	5月 May
4,443,546	12,400	1,242,124	1,399,180	14	1,013,625	16	12,400	6月 June
3,245,502	-	1,391,174	1,394,146	29	1,260,895	1	-	7月 July
2,539,078	-	1,508,815	1,508,815	31	1,397,950	2	-	8月 August
2,737,064	7,750	1,233,789	1,536,981	10	1,196,157	14	7,750	9月 September
1,582,840	-	1,340,922	1,340,922	29	1,244,633	4	-	10月 October
2,796,756	-	1,524,905	1,524,905	30	1,344,593	2	-	11月 November
2,613,688	10,743	1,167,362	1,593,924	13	1,137,143	15	10,743	12月 December

# 業態別約定数量

Transaction Volume by Types of Institutions

## 1. 先物合計

Total of Futures

会 員 Member	都市銀行 City banks		長期信用銀行 信託銀行 Long-term credit banks and Trust banks		地方銀行 第二地方銀行 Regional banks*		証券会社 (国内) Securities companies		外資系の 金融機関等 Foreign financial institutions*		その他の 金融機関等 Other institutions*		合 計 Total
年 月 Year or Month	約定数量 Transaction Volume	比率 Share	約定数量 Transaction Volume	比率 Share	約定数量 Transaction Volume	比率 Share	約定数量 Transaction Volume	比率 Share	約定数量 Transaction Volume	比率 Share	約定数量 Transaction Volume	比率 Share	合 計 Total
会員数 1999年12月末日現在 Number of Members As of December 31, 1999	9		9		51		13		25		41		148
構成比 Percentage to Total	6.08 %		6.08 %		34.46 %		8.78 %		16.89 %		27.71 %		
1997年 • Annual	25,243,356	49.33 %	6,230,487	12.17 %	1,748,339	3.42 %	1,939,408	3.79 %	13,508,271	26.40 %	2,504,815	4.89 %	51,174,676
1998年 • Annual	22,543,566	53.15 %	3,221,880	7.60 %	1,014,629	2.39 %	1,313,690	3.10 %	12,672,072	29.87 %	1,652,085	3.89 %	42,417,922
1999年 • Annual	16,684,065	56.91 %	1,869,571	6.38 %	809,646	2.76 %	1,076,351	3.67 %	8,035,364	27.41 %	841,833	2.87 %	29,316,830
1月 January	1,185,911	58.42 %	94,781	4.67 %	60,530	2.98 %	58,724	2.89 %	578,686	28.51 %	51,266	2.53 %	2,029,898
2月 February	1,499,100	54.71 %	145,644	5.32 %	64,091	2.34 %	98,489	3.59 %	828,599	30.24 %	104,247	3.80 %	2,740,170
3月 March	1,255,386	57.68 %	98,492	4.53 %	46,631	2.14 %	67,700	3.11 %	632,504	29.06 %	75,733	3.48 %	2,176,446
4月 April	856,781	59.01 %	74,961	5.16 %	42,363	2.92 %	63,566	4.38 %	379,794	26.16 %	34,361	2.37 %	1,451,826
5月 May	694,257	53.72 %	101,229	7.83 %	48,019	3.72 %	44,023	3.41 %	324,589	25.11 %	80,335	6.21 %	1,292,452
6月 June	2,506,375	57.40 %	280,505	6.42 %	126,950	2.91 %	172,760	3.96 %	1,133,589	25.96 %	146,091	3.35 %	4,366,270
7月 July	1,678,642	53.14 %	275,671	8.73 %	88,723	2.81 %	119,057	3.77 %	882,133	27.93 %	114,514	3.62 %	3,158,740
8月 August	1,402,300	55.96 %	170,428	6.80 %	72,563	2.90 %	84,796	3.38 %	717,451	28.63 %	58,160	2.33 %	2,505,698
9月 September	1,552,261	57.48 %	205,791	7.62 %	59,809	2.21 %	110,500	4.09 %	687,344	25.45 %	84,617	3.15 %	2,700,322
10月 October	877,553	56.5 %	95,559	6.2 %	37,771	2.4 %	46,953	3.0 %	455,093	29.3 %	39,445	2.5 %	1,552,374
11月 November	1,625,220	59.0 %	178,692	6.5 %	88,277	3.2 %	90,073	3.3 %	726,361	26.4 %	48,403	1.8 %	2,757,026
12月 December	1,550,279	60.0 %	147,818	5.7 %	73,919	2.9 %	119,710	4.6 %	689,221	26.7 %	4,661	0.2 %	2,585,608

(注) 1. 「地方銀行・第二地方銀行」は、地方銀行・第二地方銀行協会加盟行である。

(Notes) "Regional Banks" consist of Regional Banks, and member banks of the Second Association of Regional Banks.

2. 「外資系の金融機関等」は、外国銀行・外国証券である。

"Foreign Financial Institutions" consist of Foreign Banks and Foreign Securities Companies.

3. 「その他の金融機関等」は、系統金融機関・信用金庫・国内先物業者・生命保険・損害保険・短資会社である。

"Other Institutions" consist of following institutions: the Norinchukin Bank, the Shoko Chukin Bank, the Zenshinren Bank, Shinkin Banks, Futures Traders, Life and Casualty Insurance Companies, Money Market Dealers, the National Federation of Credit Cooperatives, the Rokinren Bank, and Zenkyoren.

## 2. オプション合計

### Total of Options

会 員 Member	都市銀行 City banks	長期信用銀行 信託銀行 Long-term credit banks and Trust banks	地方銀行 第二地方銀行 Regional banks*	証券会社 (国内) Securities companies	外資系の 金融機関等 Foreign financial institutions*	その他の 金融機関等 Other institutions*	合 計 Total						
会員数 1999年12月末日現在 Number of Members As of December 31, 1999	9	9	51	13	25	41	148						
構成比 Percentage to Total	6.08 %	6.08 %	34.46 %	8.78 %	16.89 %	27.71 %							
年 月 Year or Month	約 定 数 量 Transaction Volume	比 率 Share	約 定 数 量 Transaction Volume	比 率 Share	約 定 数 量 Transaction Volume	比 率 Share	約 定 数 量 Transaction Volume	比 率 Share	約 定 数 量 Transaction Volume	比 率 Share	約 定 数 量 Transaction Volume	比 率 Share	合 計 Total
1997年 ・ Annual	330,676	30.85 %	293,119	27.35 %	21,680	2.02 %	7,680	0.72 %	399,992	37.32 %	18,643	1.74 %	1,071,790
1998年 ・ Annual	210,309	21.03 %	352,217	35.22 %	9,460	0.95 %	400	0.04 %	422,308	42.23 %	5,310	0.53 %	1,000,004
1999年 ・ Annual	229,420	42.25 %	98,856	18.21 %	2,580	0.48 %	1,500	0.28 %	208,718	38.44 %	1,900	0.34 %	542,974
1月 January	13,810	43.13 %	5,930	18.52 %	360	1.12 %	0	0.00 %	11,420	35.67 %	500	1.56 %	32,020
2月 February	36,600	37.02 %	13,950	14.11 %	1,250	1.26 %	300	0.30 %	46,760	47.30 %	0	0.01 %	98,860
3月 March	21,028	44.39 %	4,670	9.86 %	850	1.79 %	300	0.63 %	19,420	41.00 %	1,100	2.33 %	47,368
4月 April	9,750	50.91 %	3,210	16.76 %	60	0.31 %	400	2.09 %	5,732	29.93 %	0	0.00 %	19,152
5月 May	15,110	32.20 %	9,850	20.99 %	0	0.00 %	0	0.00 %	21,960	46.80 %	0	0.01 %	46,920
6月 June	30,131	42.27 %	15,255	21.40 %	60	0.08 %	200	0.28 %	25,634	35.96 %	0	0.01 %	71,280
7月 July	40,453	47.49 %	11,246	13.20 %	0	0.00 %	300	0.35 %	33,189	38.96 %	0	0.00 %	85,188
8月 August	9,172	33.50 %	7,043	25.72 %	0	0.00 %	0	0.00 %	11,165	40.78 %	0	0.00 %	27,380
9月 September	13,035	41.90 %	8,815	28.33 %	0	0.00 %	0	0.00 %	8,960	28.80 %	300	0.97 %	31,110
10月 October	8,500	33.98 %	7,507	30.01 %	0	0.00 %	0	0.00 %	9,007	36.01 %	0	0.00 %	25,014
11月 November	21,399	58.53 %	7,330	20.05 %	0	0.00 %	0	0.00 %	7,829	21.42 %	0	0.00 %	36,558
12月 December	10,432	47.15 %	4,050	18.31 %	0	0.00 %	0	0.00 %	7,642	34.54 %	0	0.00 %	22,124

. 取引数量・建玉数量 日別推移表  
Daily Review of Trading Volume & Open Interest

1. ユーロ円 3 ヶ月金利先物  
Three-Month Euroyen Futures

月日 Date	取引数量 Trading Volume	建玉数量 Open Interest	移行数量 Exercised Volume	自己取引 Volume of House Account		受託取引 Volume of Customers' Account		合算数量 Aggregate Volume
					比率 Share		比率 Share	
1月 January	1,011,723	1,119,250	-	1,360,003	67.1 %	667,813	32.9 %	2,027,816
4	21,029	1,016,863	-	20,723	49.3 %	21,335	50.7 %	42,058
5	56,202	1,024,036	-	68,702	61.1 %	43,702	38.9 %	112,404
6	77,722	1,026,651	-	100,956	64.9 %	54,488	35.1 %	155,444
7	57,552	1,030,588	-	80,586	70.0 %	34,518	30.0 %	115,104
8	87,396	1,042,714	-	126,783	72.5 %	48,009	27.5 %	174,792
11	43,411	1,045,090	-	55,901	64.4 %	30,921	35.6 %	86,822
12	91,061	1,070,592	-	122,033	67.0 %	60,089	33.0 %	182,122
13	45,393	1,068,311	-	57,804	63.7 %	32,982	36.3 %	90,786
14	75,689	1,075,305	-	109,336	72.2 %	42,042	27.8 %	151,378
18	51,759	1,072,954	-	61,648	59.1 %	42,670	40.9 %	104,318
19	26,875	1,076,468	-	39,756	74.0 %	13,994	26.0 %	53,750
20	69,530	1,080,681	-	92,691	66.6 %	46,519	33.4 %	139,210
21	53,324	1,095,605	-	80,753	74.5 %	27,695	25.5 %	108,448
22	41,896	1,105,576	-	61,551	72.6 %	23,241	27.4 %	84,792
25	14,590	1,109,019	-	17,183	58.9 %	11,997	41.1 %	29,180
26	28,618	1,109,563	-	30,465	53.2 %	26,771	46.8 %	57,236
27	82,507	1,115,374	-	117,125	70.8 %	48,309	29.2 %	165,434
28	45,585	1,114,932	-	66,388	72.8 %	24,782	27.2 %	91,170
29	41,584	1,119,250	-	49,619	59.5 %	33,749	40.5 %	83,368
2月 February	1,366,229	1,351,835	-	1,788,532	65.2 %	955,822	34.8 %	2,744,354
1	38,109	1,125,948	-	57,530	75.5 %	18,688	24.5 %	76,218
2	55,285	1,138,816	-	61,447	55.6 %	49,123	44.4 %	110,570
3	65,504	1,149,471	-	81,005	61.8 %	50,003	38.2 %	131,008
4	148,552	1,157,408	-	186,696	62.8 %	110,408	37.2 %	297,104
5	69,077	1,167,956	-	98,052	71.0 %	40,102	29.0 %	138,154
8	48,926	1,180,305	-	70,909	69.0 %	31,831	31.0 %	102,740
9	47,595	1,182,749	-	62,706	65.9 %	32,484	34.1 %	95,190
10	56,883	1,200,616	-	75,248	65.9 %	38,918	34.1 %	114,166
12	53,376	1,212,478	-	70,256	62.9 %	41,496	37.1 %	111,752
15	161,988	1,236,639	-	205,369	63.4 %	118,607	36.6 %	323,976
16	78,767	1,260,058	-	96,176	61.1 %	61,358	38.9 %	157,534
17	88,900	1,275,058	-	117,167	65.8 %	61,033	34.2 %	178,200
18	86,144	1,298,965	-	124,346	72.2 %	47,942	27.8 %	172,288
19	93,107	1,305,127	-	102,137	54.8 %	84,077	45.2 %	186,214
22	55,524	1,317,805	-	71,133	64.1 %	39,915	35.9 %	111,048
23	59,639	1,328,796	-	82,752	69.4 %	36,526	30.6 %	119,278
24	45,549	1,334,931	-	59,818	65.4 %	31,680	34.6 %	91,498
25	33,434	1,335,338	-	42,673	63.1 %	25,003	36.9 %	67,676
26	79,870	1,351,835	-	123,112	77.1 %	36,628	22.9 %	159,740

月日 Date	取引数量 Trading Volume	建玉数量 Open Interest	移行数量 Exercised Volume	自己取引		受託取引		合算数量 Aggregate Volume
				Volume of House Account	比率 Share	Volume of Customers' Account	比率 Share	
3月 March	1,072,172	986,575	12,751	1,434,208	66.7 %	715,014	33.3 %	2,149,222
1	29,724	1,358,229	-	35,395	59.5 %	24,053	40.5 %	59,448
2	83,936	1,361,329	-	99,073	59.0 %	68,799	41.0 %	167,872
3	100,563	1,371,002	-	143,181	71.2 %	57,945	28.8 %	201,126
4	106,239	1,386,241	-	162,879	76.4 %	50,399	23.6 %	213,278
5	56,357	1,400,573	-	74,827	65.6 %	39,175	34.4 %	114,002
8	38,554	1,399,370	-	40,969	52.6 %	36,939	47.4 %	77,908
9	51,863	1,407,396	-	59,286	57.2 %	44,440	42.8 %	103,726
10	48,261	1,399,245	-	61,877	64.1 %	34,645	35.9 %	96,522
11	30,570	1,406,105	-	40,320	65.4 %	21,360	34.6 %	61,680
12	42,050	1,412,071	-	55,476	65.0 %	29,824	35.0 %	85,300
15	58,749	1,414,624	12,751	78,430	66.8 %	39,068	33.2 %	117,498
16	38,273	974,289	-	47,754	62.4 %	28,792	37.6 %	76,546
17	34,969	983,301	-	47,828	68.4 %	22,110	31.6 %	69,938
18	39,238	999,293	-	61,028	77.8 %	17,448	22.2 %	78,476
19	28,120	1,005,621	-	30,313	53.9 %	25,927	46.1 %	56,240
23	11,554	1,005,739	-	13,708	58.7 %	9,650	41.3 %	23,358
24	54,965	1,010,255	-	64,414	58.6 %	45,516	41.4 %	109,930
25	37,077	1,012,192	-	49,299	66.5 %	24,855	33.5 %	74,154
26	15,660	1,010,253	-	20,702	66.1 %	10,618	33.9 %	31,320
29	21,371	1,001,418	-	31,289	73.2 %	11,453	26.8 %	42,742
30	76,713	987,228	-	123,700	80.6 %	29,726	19.4 %	153,426
31	67,366	986,575	-	92,460	68.6 %	42,272	31.4 %	134,732
4月 April	712,244	1,065,002	-	1,001,476	70.1 %	426,552	29.9 %	1,428,028
1	32,175	987,325	-	43,032	66.9 %	21,318	33.1 %	64,350
2	58,620	986,730	-	84,030	71.7 %	33,210	28.3 %	117,240
5	14,955	988,611	-	18,725	62.6 %	11,185	37.4 %	29,910
6	10,283	988,824	-	14,630	71.1 %	5,936	28.9 %	20,566
7	46,424	1,003,879	-	70,807	76.3 %	22,041	23.7 %	92,848
8	71,992	1,014,941	-	89,571	61.9 %	55,213	38.1 %	144,784
9	41,835	1,025,853	-	62,479	72.9 %	23,191	27.1 %	85,670
12	12,636	1,026,582	-	16,434	65.0 %	8,838	35.0 %	25,272
13	35,492	1,023,460	-	47,871	67.4 %	23,113	32.6 %	70,984
14	33,752	1,027,979	-	49,850	73.6 %	17,854	26.4 %	67,704
15	42,041	1,029,821	-	58,460	69.5 %	25,622	30.5 %	84,082
16	32,204	1,032,441	-	54,335	84.4 %	10,073	15.6 %	64,408
19	39,969	1,032,314	-	55,370	69.3 %	24,568	30.7 %	79,938
20	37,549	1,036,151	-	56,254	74.9 %	18,844	25.1 %	75,098
21	40,741	1,042,806	-	66,472	81.6 %	15,010	18.4 %	81,482
22	40,261	1,045,392	-	51,639	64.1 %	28,883	35.9 %	80,522
23	29,770	1,048,394	-	37,273	62.6 %	22,267	37.4 %	59,540
26	22,305	1,055,073	-	27,972	62.7 %	16,638	37.3 %	44,610
27	26,666	1,057,683	-	39,142	73.4 %	14,190	26.6 %	53,332
28	22,540	1,058,462	-	30,070	66.7 %	15,010	33.3 %	45,080
30	20,034	1,065,002	-	27,060	66.6 %	13,548	33.4 %	40,608

1. ユーロ円 3 ヶ月金利先物  
Three-Month Euroyen Futures

月日 Date	取引数量 Trading Volume	建玉数量 Open Interest	移行数量 Exercised Volume	自己取引 Volume of House Account		受託取引 Volume of Customers' Account		合算数量 Aggregate Volume
					比率 Share		比率 Share	
5月 May	625,016	1,181,618	-	862,388	69.0 %	387,644	31.0 %	1,250,032
6	14,257	1,070,282	-	19,110	67.0 %	9,404	33.0 %	28,514
7	12,549	1,069,560	-	14,720	58.7 %	10,378	41.3 %	25,098
10	12,583	1,070,711	-	18,457	73.3 %	6,709	26.7 %	25,166
11	37,230	1,077,970	-	62,970	84.6 %	11,490	15.4 %	74,460
12	65,172	1,094,351	-	107,939	82.8 %	22,405	17.2 %	130,344
13	105,767	1,127,114	-	155,905	73.7 %	55,629	26.3 %	211,534
14	69,910	1,146,557	-	96,997	69.4 %	42,823	30.6 %	139,820
17	35,747	1,152,355	-	47,251	66.1 %	24,243	33.9 %	71,494
18	35,134	1,156,914	-	49,354	70.2 %	20,914	29.8 %	70,268
19	18,223	1,160,354	-	24,061	66.0 %	12,385	34.0 %	36,446
20	33,430	1,161,397	-	43,466	65.0 %	23,394	35.0 %	66,860
21	29,915	1,172,351	-	36,037	60.2 %	23,793	39.8 %	59,830
24	8,825	1,173,285	-	8,707	49.3 %	8,943	50.7 %	17,650
25	27,588	1,177,475	-	35,004	63.4 %	20,172	36.6 %	55,176
26	30,437	1,173,999	-	31,183	51.2 %	29,691	48.8 %	60,874
27	36,712	1,176,433	-	46,180	62.9 %	27,244	37.1 %	73,424
28	34,422	1,182,531	-	43,303	62.9 %	25,541	37.1 %	68,844
31	17,115	1,181,618	-	21,744	63.5 %	12,486	36.5 %	34,230
6月 June	2,174,184	1,167,286	12,400	3,214,853	73.8 %	1,139,511	26.2 %	4,354,364
1	83,270	1,182,681	-	123,374	74.1 %	43,166	25.9 %	166,540
2	81,746	1,195,591	-	121,708	74.4 %	41,784	25.6 %	163,492
3	64,483	1,195,148	-	99,571	77.1 %	29,595	22.9 %	129,166
4	31,520	1,202,074	820	52,308	83.0 %	10,732	17.0 %	63,040
7	24,210	1,200,782	-	25,502	52.7 %	22,918	47.3 %	48,420
8	46,054	1,206,888	-	51,999	56.5 %	40,109	43.5 %	92,108
9	71,736	1,226,129	-	112,723	78.6 %	30,749	21.4 %	143,472
10	108,365	1,243,024	-	148,005	68.3 %	68,725	31.7 %	216,730
11	260,334	1,281,477	-	364,732	70.1 %	155,936	29.9 %	520,668
14	105,880	1,297,965	11,580	145,995	68.8 %	66,161	31.2 %	212,156
15	130,663	941,396	-	200,777	76.8 %	60,549	23.2 %	261,326
16	85,749	941,241	-	131,967	76.9 %	39,531	23.1 %	171,498
17	92,296	959,746	-	154,673	82.9 %	31,919	17.1 %	186,592
18	66,583	975,616	-	101,056	75.9 %	32,110	24.1 %	133,166
21	47,502	983,661	-	66,977	70.5 %	28,027	29.5 %	95,004
22	42,148	989,966	-	64,998	76.6 %	19,898	23.4 %	84,896
23	104,602	1,019,714	-	158,580	75.8 %	50,624	24.2 %	209,204
24	130,725	1,046,675	-	209,698	80.2 %	51,752	19.8 %	261,450
25	98,033	1,070,645	-	141,614	71.5 %	56,452	28.5 %	198,066
28	102,201	1,096,363	-	143,413	70.2 %	60,989	29.8 %	204,402
29	86,696	1,102,104	-	118,920	68.6 %	54,472	31.4 %	173,392
30	309,388	1,167,286	-	476,263	76.9 %	143,313	23.1 %	619,576

月日 Date	取引数量 Trading Volume	建玉数量 Open Interest	移行数量 Exercised Volume	自己取引		受託取引		合算数量 Aggregate Volume
				Volume of House Account	比率 Share	Volume of Customers' Account	比率 Share	
7月 July	1,574,110	1,309,405	-	2,224,945	70.6 %	924,849	29.4 %	3,149,794
1	160,361	1,190,045	-	240,702	74.9 %	80,660	25.1 %	321,362
2	157,469	1,212,883	-	237,882	75.5 %	77,256	24.5 %	315,138
5	94,762	1,225,242	-	122,973	64.9 %	66,551	35.1 %	189,524
6	96,776	1,246,433	-	138,740	71.7 %	54,812	28.3 %	193,552
7	50,711	1,254,601	-	71,280	70.3 %	30,142	29.7 %	101,422
8	43,456	1,257,320	-	56,515	64.9 %	30,597	35.1 %	87,112
9	83,424	1,266,744	-	124,024	74.3 %	42,824	25.7 %	166,848
12	41,705	1,267,862	-	61,454	73.3 %	22,370	26.7 %	83,824
13	74,004	1,268,555	-	111,947	75.6 %	36,061	24.4 %	148,008
14	108,016	1,275,628	-	153,763	71.2 %	62,269	28.8 %	216,032
15	67,037	1,281,371	-	89,829	67.0 %	44,245	33.0 %	134,074
16	64,934	1,285,842	-	86,404	66.5 %	43,464	33.5 %	129,868
19	25,102	1,284,521	-	37,541	74.8 %	12,663	25.2 %	50,204
21	83,388	1,299,217	-	104,307	62.5 %	62,589	37.5 %	166,896
22	94,408	1,303,668	-	130,585	69.2 %	58,231	30.8 %	188,816
23	54,846	1,306,233	-	78,927	72.0 %	30,765	28.0 %	109,692
26	35,934	1,303,474	-	48,944	68.1 %	22,924	31.9 %	71,868
27	34,111	1,309,901	-	46,089	67.6 %	22,133	32.4 %	68,222
28	39,937	1,304,313	-	54,272	67.9 %	25,602	32.1 %	79,874
29	119,111	1,312,578	-	170,175	71.4 %	68,047	28.6 %	238,222
30	44,618	1,309,405	-	58,592	65.7 %	30,644	34.3 %	89,236
8月 August	1,249,573	1,423,551	-	1,783,885	71.2 %	721,261	28.8 %	2,505,146
2	36,249	1,315,488	-	49,630	68.5 %	22,868	31.5 %	72,498
3	127,677	1,331,872	-	201,204	78.8 %	54,150	21.2 %	255,354
4	45,601	1,338,461	-	58,239	63.9 %	32,963	36.1 %	91,202
5	33,167	1,334,530	-	51,100	77.0 %	15,234	23.0 %	66,334
6	56,839	1,347,582	-	83,643	73.3 %	30,435	26.7 %	114,078
9	22,542	1,350,327	-	28,974	64.3 %	16,110	35.7 %	45,084
10	58,784	1,362,457	-	86,199	73.1 %	31,769	26.9 %	117,968
11	65,510	1,361,702	-	89,902	68.0 %	42,318	32.0 %	132,220
12	28,568	1,360,790	-	34,399	60.2 %	22,737	39.8 %	57,136
13	38,105	1,361,756	-	52,832	69.0 %	23,778	31.0 %	76,610
16	67,617	1,368,934	-	88,740	65.6 %	46,494	34.4 %	135,234
17	74,202	1,374,600	-	102,875	69.3 %	45,529	30.7 %	148,404
18	63,141	1,377,205	-	92,613	73.3 %	33,669	26.7 %	126,282
19	102,172	1,397,213	-	169,211	81.9 %	37,333	18.1 %	206,544
20	79,093	1,406,870	-	116,102	73.4 %	42,084	26.6 %	158,186
23	43,485	1,408,814	-	57,808	65.9 %	29,962	34.1 %	87,770
24	50,760	1,403,309	-	62,615	61.7 %	38,905	38.3 %	101,520
25	37,203	1,407,752	-	50,127	67.4 %	24,279	32.6 %	74,406
26	36,233	1,404,900	-	50,608	69.8 %	21,858	30.2 %	72,466
27	119,048	1,417,488	-	170,882	71.6 %	67,614	28.4 %	238,496
30	27,860	1,420,103	-	31,399	56.1 %	24,521	43.9 %	55,920
31	35,717	1,423,551	-	54,783	76.7 %	16,651	23.3 %	71,434

1. ユーロ円 3ヵ月金利先物  
Three-Month Euroyen Futures

月日 Date	取引数量 Trading Volume	建玉数量 Open Interest	移行数量 Exercised Volume	自己取引 Volume of House Account		受託取引 Volume of Customers' Account		合算数量 Aggregate Volume
					比率 Share		比率 Share	
9月 September	1,346,560	1,174,786	7,750	1,942,050	72.0 %	756,702	28.0 %	2,698,752
1	69,247	1,425,482	-	105,221	76.0 %	33,273	24.0 %	138,494
2	89,317	1,429,034	-	135,791	76.0 %	42,843	24.0 %	178,634
3	32,307	1,432,196	-	44,031	68.1 %	20,583	31.9 %	64,614
6	28,329	1,434,268	-	37,180	65.6 %	19,478	34.4 %	56,658
7	42,068	1,436,621	-	62,446	74.2 %	21,690	25.8 %	84,136
8	43,329	1,440,621	-	60,417	69.4 %	26,641	30.6 %	87,058
9	119,536	1,446,180	-	170,006	71.1 %	69,066	28.9 %	239,072
10	74,841	1,446,987	-	109,465	73.1 %	40,217	26.9 %	149,682
13	46,483	1,450,566	7,750	63,067	67.8 %	29,899	32.2 %	92,966
14	149,092	1,135,958	-	211,302	70.9 %	86,882	29.1 %	298,184
16	68,118	1,145,200	-	97,899	71.9 %	38,337	28.1 %	136,236
17	120,326	1,166,731	-	189,880	78.9 %	50,882	21.1 %	240,762
20	79,742	1,175,447	-	113,966	70.8 %	47,096	29.2 %	161,062
21	55,555	1,187,330	-	78,492	70.6 %	32,618	29.4 %	111,110
22	112,671	1,176,255	-	160,207	70.1 %	68,279	29.9 %	228,486
24	40,257	1,183,366	-	51,095	63.5 %	29,419	36.5 %	80,514
27	32,430	1,179,397	-	51,090	78.3 %	14,170	21.7 %	65,260
28	51,522	1,166,722	-	76,280	74.0 %	26,764	26.0 %	103,044
29	47,259	1,164,540	-	59,668	63.1 %	34,850	36.9 %	94,518
30	44,131	1,174,786	-	64,547	73.1 %	23,715	26.9 %	88,262
10月 October	773,872	1,274,376	-	1,031,171	66.4 %	522,025	33.6 %	1,553,196
1	60,327	1,190,387	-	83,789	69.4 %	36,865	30.6 %	120,654
4	36,632	1,184,867	-	49,838	68.0 %	23,426	32.0 %	73,264
5	39,362	1,192,962	-	45,096	57.0 %	34,028	43.0 %	79,124
6	20,344	1,199,888	-	23,335	57.4 %	17,353	42.6 %	40,688
7	63,932	1,212,402	-	89,244	69.8 %	38,620	30.2 %	127,864
8	53,686	1,218,733	-	73,293	68.3 %	34,079	31.7 %	107,372
12	26,583	1,223,366	-	35,533	66.8 %	17,633	33.2 %	53,166
13	18,843	1,227,320	-	21,194	55.4 %	17,092	44.6 %	38,286
14	40,523	1,231,233	-	53,393	65.9 %	27,653	34.1 %	81,046
15	32,807	1,234,942	-	51,118	77.9 %	14,496	22.1 %	65,614
18	25,073	1,238,295	-	36,070	71.9 %	14,076	28.1 %	50,146
19	12,627	1,239,858	-	15,846	62.7 %	9,408	37.3 %	25,254
20	61,923	1,243,608	-	91,704	74.0 %	32,142	26.0 %	123,846
21	53,738	1,245,231	-	77,989	72.6 %	29,487	27.4 %	107,476
22	33,163	1,250,862	-	39,159	59.0 %	27,167	41.0 %	66,326
25	18,930	1,256,826	-	28,005	74.0 %	9,855	26.0 %	37,860
26	34,702	1,262,474	-	50,749	73.1 %	18,655	26.9 %	69,404
27	53,308	1,267,994	-	54,461	51.1 %	52,155	48.9 %	106,616
28	33,932	1,266,477	-	41,483	59.8 %	27,865	40.2 %	69,348
29	53,437	1,274,376	-	69,872	63.6 %	39,970	36.4 %	109,842

月日 Date	取引数量 Trading Volume	建玉数量 Open Interest	移行数量 Exercised Volume	自己取引		受託取引		合算数量 Aggregate Volume
				Volume of House Account	比率 Share	Volume of Customers' Account	比率 Share	
11月 November	1,375,244	1,450,350	-	1,977,222	71.8 %	776,438	28.2 %	2,753,660
1	16,472	1,278,792	-	16,160	47.6 %	17,784	52.4 %	33,944
2	46,529	1,278,028	-	50,918	54.7 %	42,140	45.3 %	93,058
4	24,230	1,277,977	-	35,572	73.4 %	12,888	26.6 %	48,460
5	36,572	1,291,322	-	48,537	66.4 %	24,607	33.6 %	73,144
8	34,402	1,292,448	-	52,050	75.6 %	16,754	24.4 %	68,804
9	30,664	1,293,318	-	46,789	76.0 %	14,739	24.0 %	61,528
10	49,780	1,302,887	-	73,073	73.4 %	26,487	26.6 %	99,560
11	45,566	1,313,103	-	57,888	63.5 %	33,244	36.5 %	91,132
12	65,036	1,312,731	-	94,231	72.4 %	35,841	27.6 %	130,072
15	20,337	1,319,292	-	28,580	70.3 %	12,094	29.7 %	40,674
16	43,438	1,323,154	-	63,214	72.8 %	23,662	27.2 %	86,876
17	57,701	1,325,709	-	81,869	70.9 %	33,533	29.1 %	115,402
18	55,385	1,340,199	-	84,551	75.4 %	27,519	24.6 %	112,070
19	127,902	1,353,606	-	178,553	69.7 %	77,523	30.3 %	256,076
22	48,082	1,363,950	-	70,087	72.9 %	26,077	27.1 %	96,164
24	144,115	1,383,483	-	200,136	69.4 %	88,094	30.6 %	288,230
25	154,674	1,406,152	-	242,450	78.4 %	66,898	21.6 %	309,348
26	153,259	1,432,482	-	227,376	74.2 %	79,142	25.8 %	306,518
29	97,950	1,448,620	-	146,737	74.8 %	49,563	25.2 %	196,300
30	123,150	1,450,350	-	178,451	72.5 %	67,849	27.5 %	246,300
12月 December	1,291,328	1,125,084	10,743	1,887,428	72.9 %	701,184	27.1 %	2,588,612
1	103,211	1,462,796	-	161,329	78.2 %	45,093	21.8 %	206,422
2	95,900	1,470,943	-	134,952	69.9 %	57,976	30.1 %	192,928
3	61,889	1,471,663	-	90,023	72.7 %	33,755	27.3 %	123,778
6	103,829	1,471,220	-	146,714	70.6 %	61,072	29.4 %	207,786
7	80,508	1,475,303	-	113,633	70.4 %	47,783	29.6 %	161,416
8	118,575	1,487,594	-	172,418	72.7 %	64,732	27.3 %	237,150
9	144,274	1,507,653	-	223,518	76.9 %	67,230	23.1 %	290,748
10	129,523	1,515,197	-	206,157	79.6 %	52,889	20.4 %	259,046
13	65,208	1,528,540	10,743	103,781	79.6 %	26,635	20.4 %	130,416
14	45,619	1,092,124	-	61,804	67.7 %	29,434	32.3 %	91,238
15	49,620	1,095,347	-	75,150	75.6 %	24,190	24.4 %	99,340
16	41,652	1,100,784	-	54,012	64.8 %	29,292	35.2 %	83,304
17	59,271	1,106,850	-	80,067	66.9 %	39,675	33.1 %	119,742
20	11,626	1,107,084	-	17,276	74.3 %	5,976	25.7 %	23,252
21	23,148	1,108,766	-	28,615	61.8 %	17,681	38.2 %	46,296
22	59,040	1,113,592	-	81,456	69.0 %	36,624	31.0 %	118,080
24	32,446	1,115,343	-	39,781	60.6 %	25,911	39.4 %	65,692
27	5,403	1,113,271	-	7,401	68.5 %	3,405	31.5 %	10,806
28	19,384	1,116,169	-	31,043	80.1 %	7,725	19.9 %	38,768
29	23,765	1,118,724	-	37,099	78.1 %	10,431	21.9 %	47,530
30	17,437	1,125,084	-	21,199	60.8 %	13,675	39.2 %	34,874

2. ユーロ円LIBOR3ヵ月金利先物  
Three-month Euroyen LIBOR futures

月日 Date	取引数量 Trading Volume	建玉数量 Open Interest	自己取引 Volume of House Account		受託取引 Volume of Customers' Account		約定数量 Transaction Volume
				比率 Share		比率 Share	
3月 March	13,115	12,590	6,400	24.4 %	19,830	75.6 %	26,230
1	-	-	-	-	-	-	-
2	-	-	-	-	-	-	-
3	-	-	-	-	-	-	-
4	-	-	-	-	-	-	-
5	-	-	-	-	-	-	-
8	-	-	-	-	-	-	-
9	-	-	-	-	-	-	-
10	-	-	-	-	-	-	-
11	-	-	-	-	-	-	-
12	-	-	-	-	-	-	-
15	-	-	-	-	-	-	-
16	-	-	-	-	-	-	-
17	-	-	-	-	-	-	-
18	-	-	-	-	-	-	-
19	-	-	-	-	-	-	-
23	2,070	2,070	310	7.5 %	3,830	92.5 %	4,140
24	1,485	3,455	375	12.6 %	2,595	87.4 %	2,970
25	1,765	5,220	720	20.4 %	2,810	79.6 %	3,530
26	920	5,970	820	44.6 %	1,020	55.4 %	1,840
29	1,100	7,070	500	22.7 %	1,700	77.3 %	2,200
30	2,200	9,065	1,350	30.7 %	3,050	69.3 %	4,400
31	3,575	12,590	2,325	32.5 %	4,825	67.5 %	7,150
4月 April	11,401	15,919	8,210	36.0 %	14,592	64.0 %	22,802
1	900	13,090	300	16.7 %	1,500	83.3 %	1,800
2	1,300	13,690	1,200	46.2 %	1,400	53.8 %	2,600
5	100	13,790	-	-	200	100.0 %	200
6	-	13,790	-	-	-	-	-
7	160	13,944	150	46.9 %	170	53.1 %	320
8	600	13,944	400	33.3 %	800	66.7 %	1,200
9	500	13,444	500	50.0 %	500	50.0 %	1,000
12	-	13,444	-	-	-	-	-
13	1,301	14,144	900	34.6 %	1,702	65.4 %	2,602
14	400	13,994	400	50.0 %	400	50.0 %	800
15	400	14,394	800	100.0 %	-	-	800
16	450	14,344	450	50.0 %	450	50.0 %	900
19	900	14,444	600	33.3 %	1,200	66.7 %	1,800
20	1,525	15,119	1,200	39.3 %	1,850	60.7 %	3,050
21	720	15,119	220	15.3 %	1,220	84.7 %	1,440
22	400	15,319	600	75.0 %	200	25.0 %	800
23	1,000	15,319	400	20.0 %	1,600	80.0 %	2,000
26	500	15,819	-	-	1,000	100.0 %	1,000
27	-	15,819	-	-	-	-	-
28	-	15,819	-	-	-	-	-
30	245	15,919	90	18.4 %	400	81.6 %	490

2. ユーロ円LIBOR3ヵ月金利先物(続)  
Three-month Euroyen LIBOR futures(Continued)

月日 Date	取引数量 Trading Volume	建玉数量 Open Interest	自己取引 Volume of House Account		受託取引 Volume of Customers' Account		約定数量 Transaction Volume
				比率 Share		比率 Share	
5月 May	17,749	19,977	3,359	9.5 %	32,139	90.5 %	35,498
6	-	15,919	-	-	-	-	-
7	400	16,119	200	25.0 %	600	75.0 %	800
10	1,100	17,219	400	18.2 %	1,800	81.8 %	2,200
11	700	17,719	200	14.3 %	1,200	85.7 %	1,400
12	700	17,919	200	14.3 %	1,200	85.7 %	1,400
13	1,400	18,765	400	14.3 %	2,400	85.7 %	2,800
14	900	19,265	-	-	1,800	100.0 %	1,800
17	350	19,115	-	-	700	100.0 %	700
18	300	19,318	200	33.3 %	400	66.7 %	600
19	240	19,522	404	84.2 %	76	15.8 %	480
20	-	19,522	-	-	-	-	-
21	-	19,522	-	-	-	-	-
24	204	19,622	300	73.5 %	108	26.5 %	408
25	500	20,122	300	30.0 %	700	70.0 %	1,000
26	5,555	19,977	555	5.0 %	10,555	95.0 %	11,110
27	5,200	20,177	200	1.9 %	10,200	98.1 %	10,400
28	-	20,177	-	-	-	-	-
31	200	19,977	-	-	400	100.0 %	400
6月 June	6,590	10,313	3,150	23.9 %	10,030	76.1 %	13,180
1	200	20,177	100	25.0 %	300	75.0 %	400
2	2,000	21,777	-	-	4,000	100.0 %	4,000
3	-	21,777	-	-	-	-	-
4	-	21,777	-	-	-	-	-
7	200	21,777	-	-	400	100.0 %	400
8	-	21,777	-	-	-	-	-
9	100	21,777	-	-	200	100.0 %	200
10	1,400	23,177	800	28.6 %	2,000	71.4 %	2,800
11	-	23,177	-	-	-	-	-
14	1,140	23,577	1,500	65.8 %	780	34.2 %	2,280
15	550	24,077	150	13.6 %	950	86.4 %	1,100
16	100	9,843	-	-	200	100.0 %	200
17	400	9,813	600	75.0 %	200	25.0 %	800
18	-	9,813	-	-	-	-	-
21	-	9,813	-	-	-	-	-
22	-	9,813	-	-	-	-	-
23	-	9,813	-	-	-	-	-
24	500	10,313	-	-	1,000	100.0 %	1,000
25	-	10,313	-	-	-	-	-
28	-	10,313	-	-	-	-	-
29	-	10,313	-	-	-	-	-
30	-	10,313	-	-	-	-	-

2. ユーロ円LIBOR3ヵ月金利先物(続)  
Three-month Euroyen LIBOR futures(Continued)

月日 Date	取引数量 Trading Volume	建玉数量 Open Interest	自己取引 Volume of House Account		受託取引 Volume of Customers' Account		約定数量 Transaction Volume
				比率 Share		比率 Share	
7月 July	3,100	9,773	1,100	17.7 %	5,100	82.3 %	6,200
1	-	10,313	-	-	-	-	-
2	-	10,313	-	-	-	-	-
5	-	10,313	-	-	-	-	-
6	1,000	9,773	-	-	2,000	100.0 %	2,000
7	600	9,773	600	50.0 %	600	50.0 %	1,200
8	-	9,773	-	-	-	-	-
9	-	9,773	-	-	-	-	-
12	-	9,773	-	-	-	-	-
13	200	9,873	-	-	400	100.0 %	400
14	500	9,873	500	50.0 %	500	50.0 %	1,000
15	-	9,873	-	-	-	-	-
16	-	9,873	-	-	-	-	-
19	-	9,873	-	-	-	-	-
21	-	9,873	-	-	-	-	-
22	200	9,673	-	-	400	100.0 %	400
23	-	9,673	-	-	-	-	-
26	100	9,773	-	-	200	100.0 %	200
27	-	9,773	-	-	-	-	-
28	-	9,773	-	-	-	-	-
29	-	9,773	-	-	-	-	-
30	500	9,773	-	-	1,000	100.0 %	1,000
8月 August	1,059	9,833	200	9.4 %	1,918	90.6 %	2,118
2	-	9,773	-	-	-	-	-
3	-	9,773	-	-	-	-	-
4	-	9,773	-	-	-	-	-
5	-	9,773	-	-	-	-	-
6	200	9,673	-	-	400	100.0 %	400
9	-	9,673	-	-	-	-	-
10	100	9,573	-	-	200	100.0 %	200
11	-	9,573	-	-	-	-	-
12	-	9,573	-	-	-	-	-
13	-	9,573	-	-	-	-	-
16	-	9,573	-	-	-	-	-
17	-	9,573	-	-	-	-	-
18	86	9,573	-	-	172	100.0 %	172
19	-	9,573	-	-	-	-	-
20	-	9,573	-	-	-	-	-
23	-	9,573	-	-	-	-	-
24	473	9,833	200	21.1 %	746	78.9 %	946
25	200	9,833	-	-	400	100.0 %	400
26	-	9,833	-	-	-	-	-
27	-	9,833	-	-	-	-	-
30	-	9,833	-	-	-	-	-
31	-	9,833	-	-	-	-	-

2. ユーロ円LIBOR3ヵ月金利先物(続)  
Three-month Euroyen LIBOR futures(Continued)

月日 Date	取引数量 Trading Volume	建玉数量 Open Interest	自己取引 Volume of House Account		受託取引 Volume of Customers' Account		約定数量 Transaction Volume
				比率 Share		比率 Share	
9月 September	610	5,215	150	12.3 %	1,070	87.7 %	1,220
1	-	9,833	-	-	-	-	-
2	-	9,833	-	-	-	-	-
3	-	9,833	-	-	-	-	-
6	-	9,833	-	-	-	-	-
7	-	9,833	-	-	-	-	-
8	500	9,833	150	15.0 %	850	85.0 %	1,000
9	-	9,833	-	-	-	-	-
10	-	9,833	-	-	-	-	-
13	-	9,833	-	-	-	-	-
14	-	9,833	-	-	-	-	-
16	-	5,215	-	-	-	-	-
17	-	5,215	-	-	-	-	-
20	-	5,215	-	-	-	-	-
21	-	5,215	-	-	-	-	-
22	-	5,215	-	-	-	-	-
24	-	5,215	-	-	-	-	-
27	-	5,215	-	-	-	-	-
28	10	5,215	-	-	20	100.0 %	20
29	-	5,215	-	-	-	-	-
30	100	5,215	-	-	200	100.0 %	200
10月 October	600	5,295	100	8.3 %	1,100	91.7 %	1,200
1	-	5,215	-	-	-	-	-
4	-	5,215	-	-	-	-	-
5	100	5,215	-	-	200	100.0 %	200
6	-	5,215	-	-	-	-	-
7	300	5,215	-	-	600	100.0 %	600
8	-	5,215	-	-	-	-	-
12	-	5,215	-	-	-	-	-
13	-	5,215	-	-	-	-	-
14	-	5,215	-	-	-	-	-
15	-	5,215	-	-	-	-	-
18	-	5,215	-	-	-	-	-
19	100	5,295	100	50.0 %	100	50.0 %	200
20	-	5,295	-	-	-	-	-
21	-	5,295	-	-	-	-	-
22	-	5,295	-	-	-	-	-
25	100	5,295	-	-	200	100.0 %	200
26	-	5,295	-	-	-	-	-
27	-	5,295	-	-	-	-	-
28	-	5,295	-	-	-	-	-
29	-	5,295	-	-	-	-	-

2. ユーロ円LIBOR3ヵ月金利先物(続)  
Three-month Euroyen LIBOR futures(Continued)

月日 Date	取引数量 Trading Volume	建玉数量 Open Interest	自己取引 Volume of House Account		受託取引 Volume of Customers' Account		約定数量 Transaction Volume
				比率 Share		比率 Share	
11月 November	2,444	6,029	500	10.2 %	4,388	89.8 %	4,888
1	-	5,295	-	-	-	-	-
2	-	5,295	-	-	-	-	-
4	800	6,095	-	-	1,600	100.0 %	1,600
5	-	6,095	-	-	-	-	-
8	-	6,095	-	-	-	-	-
9	-	6,095	-	-	-	-	-
10	-	6,095	-	-	-	-	-
11	-	6,095	-	-	-	-	-
12	1,100	6,195	100	4.5 %	2,100	95.5 %	2,200
15	-	6,195	-	-	-	-	-
16	200	6,295	200	50.0 %	200	50.0 %	400
17	-	6,295	-	-	-	-	-
18	-	6,295	-	-	-	-	-
19	-	6,295	-	-	-	-	-
22	-	6,295	-	-	-	-	-
24	-	6,295	-	-	-	-	-
25	-	6,295	-	-	-	-	-
26	200	6,095	200	50.0 %	200	50.0 %	400
29	-	6,095	-	-	-	-	-
30	144	6,029	-	-	288	100.0 %	288
12月 December	811	1,901	220	13.6 %	1,402	86.4 %	1,622
1	-	6,029	-	-	-	-	-
2	-	6,029	-	-	-	-	-
3	-	6,029	-	-	-	-	-
6	-	6,029	-	-	-	-	-
7	-	6,029	-	-	-	-	-
8	10	6,029	20	100.0 %	-	-	20
9	-	6,029	-	-	-	-	-
10	-	6,029	-	-	-	-	-
13	-	6,029	-	-	-	-	-
14	-	6,029	-	-	-	-	-
15	-	1,750	-	-	-	-	-
16	-	1,750	-	-	-	-	-
17	700	1,900	200	14.3 %	1,200	85.7 %	1,400
20	100	1,900	-	-	200	100.0 %	200
21	-	1,900	-	-	-	-	-
22	-	1,900	-	-	-	-	-
24	-	1,900	-	-	-	-	-
27	-	1,900	-	-	-	-	-
28	1	1,901	-	-	2	100.0 %	2
29	-	1,901	-	-	-	-	-
30	-	1,901	-	-	-	-	-

3. 米ドル・日本円通貨先物  
U.S.Dollar-Japanese Yen currency futures

月日 Date	取引数量 Trading Volume	建玉数量 Open Interest	自己取引		受託取引		約定数量 Transaction Volume
			Volume of House Account	比率 Share	Volume of Customers' Account	比率 Share	
1月 January	3,226	1,371	2,866	44.4 %	3,586	55.6 %	6,452
4	92	1,257	38	20.7 %	146	79.3 %	184
5	408	1,219	377	46.2 %	439	53.8 %	816
6	150	1,197	155	51.7 %	145	48.3 %	300
7	212	1,187	162	38.2 %	262	61.8 %	424
8	249	1,193	358	71.9 %	140	28.1 %	498
11	156	1,217	122	39.1 %	190	60.9 %	312
12	431	1,290	404	46.9 %	458	53.1 %	862
13	195	1,207	169	43.3 %	221	56.7 %	390
14	180	1,203	118	32.8 %	242	67.2 %	360
18	195	1,287	205	52.6 %	185	47.4 %	390
19	125	1,280	115	46.0 %	135	54.0 %	250
20	63	1,310	41	32.5 %	85	67.5 %	126
21	81	1,297	78	48.1 %	84	51.9 %	162
22	70	1,293	88	62.9 %	52	37.1 %	140
25	90	1,239	56	31.1 %	124	68.9 %	180
26	59	1,287	47	39.8 %	71	60.2 %	118
27	25	1,300	22	44.0 %	28	56.0 %	50
28	223	1,239	138	30.9 %	308	69.1 %	446
29	222	1,371	173	39.0 %	271	61.0 %	444
2月 February	3,856	1,306	3,545	46.0 %	4,167	54.0 %	7,712
1	158	1,409	152	48.1 %	164	51.9 %	316
2	251	1,596	221	44.0 %	281	56.0 %	502
3	206	1,649	129	31.3 %	283	68.7 %	412
4	97	1,676	88	45.4 %	106	54.6 %	194
5	121	1,738	137	56.6 %	105	43.4 %	242
8	53	1,750	39	36.8 %	67	63.2 %	106
9	199	1,686	162	40.7 %	236	59.3 %	398
10	217	1,609	201	46.3 %	233	53.7 %	434
12	14	1,617	11	39.3 %	17	60.7 %	28
15	160	1,629	162	50.6 %	158	49.4 %	320
16	340	1,496	325	47.8 %	355	52.2 %	680
17	125	1,424	134	53.6 %	116	46.4 %	250
18	282	1,320	258	45.7 %	306	54.3 %	564
19	139	1,282	114	41.0 %	164	59.0 %	278
22	358	1,277	316	44.1 %	400	55.9 %	716
23	182	1,341	180	49.5 %	184	50.5 %	364
24	582	1,352	605	52.0 %	559	48.0 %	1,164
25	196	1,304	186	47.4 %	206	52.6 %	392
26	176	1,306	125	35.5 %	227	64.5 %	352

3. 米ドル・日本円通貨先物(続)  
U.S.Dollar-Japanese Yen currency futures(Continued)

月日 Date	取引数量 Trading Volume	建玉数量 Open Interest	自己取引 Volume of House Account		受託取引 Volume of Customers' Account		約定数量 Transaction Volume
				比率 Share		比率 Share	
3月 March	2,936	1,223	2,243	38.2 %	3,629	61.8 %	5,872
1	190	1,318	172	45.3 %	208	54.7 %	380
2	154	1,330	97	31.5 %	211	68.5 %	308
3	195	1,291	170	43.6 %	220	56.4 %	390
4	133	1,229	87	32.7 %	179	67.3 %	266
5	138	1,233	101	36.6 %	175	63.4 %	276
8	138	1,232	91	33.0 %	185	67.0 %	276
9	176	1,186	161	45.7 %	191	54.3 %	352
10	216	1,178	196	45.4 %	236	54.6 %	432
11	253	1,092	147	29.1 %	359	70.9 %	506
12	330	934	181	27.4 %	479	72.6 %	660
15	110	989	114	51.8 %	106	48.2 %	220
16	82	1,027	59	36.0 %	105	64.0 %	164
17	72	1,040	49	34.0 %	95	66.0 %	144
18	35	1,054	16	22.9 %	54	77.1 %	70
19	82	1,086	80	48.8 %	84	51.2 %	164
23	80	1,107	106	66.3 %	54	33.7 %	160
24	164	1,140	209	63.7 %	119	36.3 %	328
25	78	1,142	78	50.0 %	78	50.0 %	156
26	60	1,134	22	18.3 %	98	81.7 %	120
29	122	1,212	60	24.6 %	184	75.4 %	244
30	76	1,183	47	30.9 %	105	69.1 %	152
31	52	1,223	-	-	104	100.0 %	104
4月 April	2,268	1,260	1,885	41.6 %	2,651	58.4 %	4,536
1	181	1,252	129	35.6 %	233	64.4 %	362
2	108	1,287	91	42.1 %	125	57.9 %	216
5	166	1,315	104	31.3 %	228	68.7 %	332
6	140	1,304	131	46.8 %	149	53.2 %	280
7	91	1,311	84	46.2 %	98	53.8 %	182
8	114	1,318	127	55.7 %	101	44.3 %	228
9	90	1,281	91	50.6 %	89	49.4 %	180
12	134	1,280	126	47.0 %	142	53.0 %	268
13	37	1,293	15	20.3 %	59	79.7 %	74
14	79	1,268	88	55.7 %	70	44.3 %	158
15	108	1,265	84	38.9 %	132	61.1 %	216
16	130	1,310	108	41.5 %	152	58.5 %	260
19	59	1,331	45	38.1 %	73	61.9 %	118
20	138	1,353	127	46.0 %	149	54.0 %	276
21	96	1,313	66	34.4 %	126	65.6 %	192
22	154	1,319	92	29.9 %	216	70.1 %	308
23	135	1,347	110	40.7 %	160	59.3 %	270
26	57	1,355	31	27.2 %	83	72.8 %	114
27	64	1,335	55	43.0 %	73	57.0 %	128
28	105	1,268	95	45.2 %	115	54.8 %	210
30	82	1,260	86	52.4 %	78	47.6 %	164

3. 米ドル・日本円通貨先物(続)  
U.S.Dollar-Japanese Yen currency futures(Continued)

月日 Date	取引数量 Trading Volume	建玉数量 Open Interest	自己取引 Volume of House Account		受託取引 Volume of Customers' Account		約定数量 Transaction Volume
				比率 Share		比率 Share	
5月 May	3,461	1,269	2,997	43.3 %	3,925	56.7 %	6,922
6	154	1,237	134	43.5 %	174	56.5 %	308
7	132	1,241	115	43.6 %	149	56.4 %	264
10	112	1,288	95	42.4 %	129	57.6 %	224
11	114	1,263	95	41.7 %	133	58.3 %	228
12	204	1,265	209	51.2 %	199	48.8 %	408
13	450	1,213	492	54.7 %	408	45.3 %	900
14	241	1,211	202	41.9 %	280	58.1 %	482
17	129	1,250	84	32.6 %	174	67.4 %	258
18	145	1,302	88	30.3 %	202	69.7 %	290
19	306	1,194	246	40.2 %	366	59.8 %	612
20	107	1,246	71	33.2 %	143	66.8 %	214
21	142	1,240	142	50.0 %	142	50.0 %	284
24	173	1,147	176	50.9 %	170	49.1 %	346
25	154	1,253	122	39.6 %	186	60.4 %	308
26	464	1,216	393	42.3 %	535	57.7 %	928
27	232	1,267	204	44.0 %	260	56.0 %	464
28	75	1,265	48	32.0 %	102	68.0 %	150
31	127	1,269	81	31.9 %	173	68.1 %	254
6月 June	2,361	1,023	2,142	45.4 %	2,580	54.6 %	4,722
1	41	1,299	35	42.7 %	47	57.3 %	82
2	65	1,299	23	17.7 %	107	82.3 %	130
3	291	1,147	272	46.7 %	310	53.3 %	582
4	181	1,019	163	45.0 %	199	55.0 %	362
7	188	1,001	178	47.3 %	198	52.7 %	376
8	104	964	78	37.5 %	130	62.5 %	208
9	225	991	157	34.9 %	293	65.1 %	450
10	169	985	154	45.6 %	184	54.4 %	338
11	168	929	143	42.6 %	193	57.4 %	336
14	155	973	155	50.0 %	155	50.0 %	310
15	49	989	44	44.9 %	54	55.1 %	98
16	93	949	124	66.7 %	62	33.3 %	186
17	65	936	50	38.5 %	80	61.5 %	130
18	48	959	37	38.5 %	59	61.5 %	96
21	260	931	290	55.8 %	230	44.2 %	520
22	86	959	75	43.6 %	97	56.4 %	172
23	58	979	69	59.5 %	47	40.5 %	116
24	3	979	-	-	6	100.0 %	6
25	5	981	-	-	10	100.0 %	10
28	27	989	25	46.3 %	29	53.7 %	54
29	25	1,000	25	50.0 %	25	50.0 %	50
30	55	1,023	45	40.9 %	65	59.1 %	110

3. 米ドル・日本円通貨先物(続)  
U.S.Dollar-Japanese Yen currency futures(Continued)

月日 Date	取引数量 Trading Volume	建玉数量 Open Interest	自己取引 Volume of House Account		受託取引 Volume of Customers' Account		約定数量 Transaction Volume
				比率 Share		比率 Share	
7月 July	2,160	1,700	1,979	45.8 %	2,341	54.2 %	4,320
1	45	1,014	39	43.3 %	51	56.7 %	90
2	62	1,041	56	45.2 %	68	54.8 %	124
5	142	1,004	131	46.1 %	153	53.9 %	284
6	85	977	69	40.6 %	101	59.4 %	170
7	42	972	39	46.4 %	45	53.6 %	84
8	28	984	24	42.9 %	32	57.1 %	56
9	76	959	76	50.0 %	76	50.0 %	152
12	24	959	14	29.2 %	34	70.8 %	48
13	19	968	14	36.8 %	24	63.2 %	38
14	101	1,006	99	49.0 %	103	51.0 %	202
15	115	986	136	59.1 %	94	40.9 %	230
16	58	996	58	50.0 %	58	50.0 %	116
19	38	998	38	50.0 %	38	50.0 %	76
21	170	1,012	157	46.2 %	183	53.8 %	340
22	59	1,014	63	53.4 %	55	46.6 %	118
23	111	1,089	73	32.9 %	149	67.1 %	222
26	112	1,127	95	42.4 %	129	57.6 %	224
27	54	1,140	26	24.1 %	82	75.9 %	108
28	64	1,171	49	38.3 %	79	61.7 %	128
29	657	1,693	643	48.9 %	671	51.1 %	1,314
30	98	1,700	80	40.8 %	116	59.2 %	196
8月 August	2,217	1,839	2,098	47.3 %	2,336	52.7 %	4,434
2	138	1,693	129	46.7 %	147	53.3 %	276
3	84	1,683	68	40.5 %	100	59.5 %	168
4	45	1,694	18	20.0 %	72	80.0 %	90
5	81	1,688	109	67.3 %	53	32.7 %	162
6	32	1,689	19	29.7 %	45	70.3 %	64
9	99	1,697	91	46.0 %	107	54.0 %	198
10	2	1,696	-	-	4	100.0 %	4
11	89	1,751	88	49.4 %	90	50.6 %	178
12	135	1,659	238	88.1 %	32	11.9 %	270
13	29	1,682	26	44.8 %	32	55.2 %	58
16	94	1,710	64	34.0 %	124	66.0 %	188
17	86	1,719	82	47.7 %	90	52.3 %	172
18	179	1,686	155	43.3 %	203	56.7 %	358
19	292	1,731	269	46.1 %	315	53.9 %	584
20	61	1,733	22	18.0 %	100	82.0 %	122
23	117	1,796	89	38.0 %	145	62.0 %	234
24	68	1,778	48	35.3 %	88	64.7 %	136
25	192	1,803	205	53.4 %	179	46.6 %	384
26	97	1,810	108	55.7 %	86	44.3 %	194
27	113	1,867	98	43.4 %	128	56.6 %	226
30	74	1,854	63	42.6 %	85	57.4 %	148
31	110	1,839	109	49.5 %	111	50.5 %	220

3. 米ドル・日本円通貨先物(続)  
U.S.Dollar-Japanese Yen currency futures(Continued)

月日 Date	取引数量 Trading Volume	建玉数量 Open Interest	自己取引 Volume of House Account		受託取引 Volume of Customers' Account		約定数量 Transaction Volume
				比率 Share		比率 Share	
9月 September	2,991	1,122	3,121	52.2 %	2,861	47.8 %	5,982
1	208	1,807	224	53.8 %	192	46.2 %	416
2	222	1,843	230	51.8 %	214	48.2 %	444
3	131	1,808	102	38.9 %	160	61.1 %	262
6	125	1,766	88	35.2 %	162	64.8 %	250
7	184	1,687	128	34.8 %	240	65.2 %	368
8	264	1,483	236	44.7 %	292	55.3 %	528
9	163	1,420	218	66.9 %	108	33.1 %	326
10	380	1,249	404	53.2 %	356	46.8 %	760
13	161	1,111	135	41.9 %	187	58.1 %	322
14	98	1,135	79	40.3 %	117	59.7 %	196
16	141	1,163	163	57.8 %	119	42.2 %	282
17	151	1,152	176	58.3 %	126	41.7 %	302
20	147	1,195	169	57.5 %	125	42.5 %	294
21	102	1,188	152	74.5 %	52	25.5 %	204
22	197	1,204	201	51.0 %	193	49.0 %	394
24	101	1,143	162	80.2 %	40	19.8 %	202
27	18	1,154	11	30.6 %	25	69.4 %	36
28	76	1,091	79	52.0 %	73	48.0 %	152
29	7	1,093	4	28.6 %	10	71.4 %	14
30	115	1,122	160	69.6 %	70	30.4 %	230
10月 October	1,715	285	1,841	53.7 %	1,589	46.3 %	3,430
1	62	1,092	31	25.0 %	93	75.0 %	124
4	12	1,085	6	25.0 %	18	75.0 %	24
5	52	1,098	50	48.1 %	54	51.9 %	104
6	61	1,102	94	77.0 %	28	23.0 %	122
7	91	1,104	91	50.0 %	91	50.0 %	182
8	49	1,105	89	90.8 %	9	9.2 %	98
12	12	1,112	10	41.7 %	14	58.3 %	24
13	14	1,117	11	39.3 %	17	60.7 %	28
14	948	241	987	52.1 %	909	47.9 %	1,896
15	80	288	114	71.3 %	46	28.7 %	160
18	35	292	36	51.4 %	34	48.6 %	70
19	22	297	14	31.8 %	30	68.2 %	44
20	59	324	79	66.9 %	39	33.1 %	118
21	18	322	8	22.2 %	28	77.8 %	36
22	34	314	30	44.1 %	38	55.9 %	68
25	4	314	4	50.0 %	4	50.0 %	8
26	29	306	25	43.1 %	33	56.9 %	58
27	48	300	44	45.8 %	52	54.2 %	96
28	31	301	27	43.5 %	35	56.5 %	62
29	54	285	91	84.3 %	17	15.7 %	108

3. 米ドル・日本円通貨先物(続)  
U.S.Dollar-Japanese Yen currency futures(Continued)

月日 Date	取引数量 Trading Volume	建玉数量 Open Interest	自己取引 Volume of House Account		受託取引 Volume of Customers' Account		約定数量 Transaction Volume
				比率 Share		比率 Share	
11月 November	825	336	840	50.9 %	810	49.1 %	1,650
1	60	313	83	69.2 %	37	30.8 %	120
2	28	298	26	46.4 %	30	53.6 %	56
4	84	292	83	49.4 %	85	50.6 %	168
5	15	294	10	33.3 %	20	66.7 %	30
8	63	295	76	60.3 %	50	39.7 %	126
9	71	278	68	47.9 %	74	52.1 %	142
10	41	275	43	52.4 %	39	47.6 %	82
11	6	275	8	66.7 %	4	33.3 %	12
12	13	278	13	50.0 %	13	50.0 %	26
15	28	291	32	57.1 %	24	42.9 %	56
16	24	292	42	87.5 %	6	12.5 %	48
17	51	264	49	48.0 %	53	52.0 %	102
18	13	262	11	42.3 %	15	57.7 %	26
19	28	262	8	14.3 %	48	85.7 %	56
22	18	256	14	38.9 %	22	61.1 %	36
24	89	287	87	48.9 %	91	51.1 %	178
25	24	304	20	41.7 %	28	58.3 %	48
26	4	307	4	50.0 %	4	50.0 %	8
29	81	318	61	37.7 %	101	62.3 %	162
30	84	336	102	60.7 %	66	39.3 %	168
12月 December	665	116	529	39.8 %	801	60.2 %	1,330
1	79	326	121	76.6 %	37	23.4 %	158
2	40	317	40	50.0 %	40	50.0 %	80
3	15	306	14	46.7 %	16	53.3 %	30
6	43	304	31	36.0 %	55	64.0 %	86
7	64	257	54	42.2 %	74	57.8 %	128
8	91	218	61	33.5 %	121	66.5 %	182
9	40	206	32	40.0 %	48	60.0 %	80
10	111	131	27	12.2 %	195	87.8 %	222
13	35	121	38	54.3 %	32	45.7 %	70
14	18	118	18	50.0 %	18	50.0 %	36
15	26	85	24	46.2 %	28	53.8 %	52
16	1	86	-	-	2	100.0 %	2
17	14	87	14	50.0 %	14	50.0 %	28
20	6	93	6	50.0 %	6	50.0 %	12
21	24	101	19	39.6 %	29	60.4 %	48
22	21	113	14	33.3 %	28	66.7 %	42
24	21	117	13	31.0 %	29	69.0 %	42
27	4	115	3	37.5 %	5	62.5 %	8
28	-	115	-	-	-	-	-
29	8	112	-	-	16	100.0 %	16
30	4	116	-	-	8	100.0 %	8

4. ユーロ円 3ヵ月金利先物プットオプション  
Put Options on Three-month Euroyen futures

月日 Date	取引数量 Trading Volume	建玉数量 Open Interest	権利行使 申告数量 Volume of Exercise Notification	自己取引 Volume of House Account		受託取引 Volume of Customers' Account		約定数量 Transaction Volume
					比率 Share		比率 Share	
1月 January	10,330	37,808	-	13,060	63.2 %	7,600	36.8 %	20,660
4	-	33,318	-	-	-	-	-	-
5	1,900	33,718	-	3,300	86.8 %	500	13.2 %	3,800
6	-	33,718	-	-	-	-	-	-
7	1,300	34,518	-	1,200	46.2 %	1,400	53.8 %	2,600
8	800	34,818	-	1,300	81.3 %	300	18.7 %	1,600
11	1,500	35,818	-	1,800	60.0 %	1,200	40.0 %	3,000
12	100	35,818	-	100	50.0 %	100	50.0 %	200
13	100	35,918	-	200	100.0 %	-	-	200
14	670	35,958	-	780	58.2 %	560	41.8 %	1,340
18	60	35,958	-	120	100.0 %	-	-	120
19	-	35,958	-	-	-	-	-	-
20	-	35,958	-	-	-	-	-	-
21	-	35,958	-	-	-	-	-	-
22	-	35,958	-	-	-	-	-	-
25	-	35,958	-	-	-	-	-	-
26	1,000	36,498	-	1,460	73.0 %	540	27.0 %	2,000
27	1,000	37,198	-	900	45.0 %	1,100	55.0 %	2,000
28	1,400	37,808	-	1,900	67.9 %	900	32.1 %	2,800
29	500	37,808	-	-	-	1,000	100.0 %	1,000
2月 February	31,360	60,758	-	39,020	62.2 %	23,700	37.8 %	62,720
1	1,200	38,308	-	1,200	50.0 %	1,200	50.0 %	2,400
2	1,000	39,308	-	2,000	100.0 %	-	-	2,000
3	2,600	40,408	-	1,900	36.5 %	3,300	63.5 %	5,200
4	1,500	41,308	-	1,700	56.7 %	1,300	43.3 %	3,000
5	3,100	42,508	-	1,200	19.4 %	5,000	80.6 %	6,200
8	1,500	44,008	-	1,800	60.0 %	1,200	40.0 %	3,000
9	1,000	45,008	-	1,600	80.0 %	400	20.0 %	2,000
10	1,700	45,308	-	2,800	82.4 %	600	17.6 %	3,400
12	2,000	47,308	-	3,700	92.5 %	300	7.5 %	4,000
15	3,460	50,208	-	5,020	72.5 %	1,900	27.5 %	6,920
16	1,700	51,908	-	1,700	50.0 %	1,700	50.0 %	3,400
17	1,400	53,108	-	1,600	57.1 %	1,200	42.9 %	2,800
18	3,300	56,108	-	4,150	62.9 %	2,450	37.1 %	6,600
19	1,450	56,608	-	1,700	58.6 %	1,200	41.4 %	2,900
22	2,800	59,108	-	4,100	73.2 %	1,500	26.8 %	5,600
23	610	59,718	-	1,110	91.0 %	110	9.0 %	1,220
24	240	59,958	-	240	50.0 %	240	50.0 %	480
25	500	60,458	-	1,000	100.0 %	-	-	1,000
26	300	60,758	-	500	83.3 %	100	16.7 %	600

4. ユーロ円 3ヵ月金利先物プットオプション(続)  
Put Options on Three-month Euroyen futures(Continued)

月日 Date	取引数量 Trading Volume	建玉数量 Open Interest	権利行使 申告数量 Volume of Exercise Notification	自己取引 Volume of House Account		受託取引 Volume of Customers' Account		約定数量 Transaction Volume
					比率 Share		比率 Share	
3月 March	13,934	40,513	-	18,928	67.9 %	8,940	32.1 %	27,868
1	-	60,758	-	-	-	-	-	-
2	400	61,158	-	400	50.0 %	400	50.0 %	800
3	1,950	63,108	-	1,950	50.0 %	1,950	50.0 %	3,900
4	2,100	64,908	-	2,500	59.5 %	1,700	40.5 %	4,200
5	3,200	67,908	-	4,900	76.6 %	1,500	23.4 %	6,400
8	500	67,908	-	1,000	100.0 %	-	-	1,000
9	655	68,308	-	767	58.5 %	543	41.5 %	1,310
10	505	68,508	-	512	50.7 %	498	49.3 %	1,010
11	502	68,708	-	802	79.9 %	202	20.1 %	1,004
12	7	68,708	-	12	85.7 %	2	14.3 %	14
15	350	69,058	-	350	50.0 %	350	50.0 %	700
16	400	39,323	-	800	100.0 %	-	-	800
17	100	39,413	-	200	100.0 %	-	-	200
18	600	40,013	-	1,100	91.7 %	100	8.3 %	1,200
19	100	40,113	-	200	100.0 %	-	-	200
23	200	39,913	-	400	100.0 %	-	-	400
24	405	39,913	-	610	75.3 %	200	24.7 %	810
25	600	40,213	-	800	66.7 %	400	33.3 %	1,200
26	105	40,213	-	210	100.0 %	-	-	210
29	200	40,013	-	400	100.0 %	-	-	400
30	900	40,613	-	805	44.7 %	995	55.3 %	1,800
31	155	40,513	-	210	67.7 %	100	32.3 %	310
4月 April	5,116	43,879	-	6,400	62.5 %	3,832	37.5 %	10,232
1	200	40,713	-	400	100.0 %	-	-	400
2	800	41,413	-	1,000	62.5 %	600	37.5 %	1,600
5	550	41,963	-	600	54.5 %	500	45.5 %	1,100
6	-	41,963	-	-	-	-	-	-
7	700	42,563	-	700	50.0 %	700	50.0 %	1,400
8	200	42,563	-	400	100.0 %	-	-	400
9	700	43,163	-	900	64.3 %	500	35.7 %	1,400
12	-	43,163	-	-	-	-	-	-
13	-	43,163	-	-	-	-	-	-
14	-	43,163	-	-	-	-	-	-
15	300	43,363	-	400	66.7 %	200	33.3 %	600
16	100	43,363	-	200	100.0 %	-	-	200
19	-	43,363	-	-	-	-	-	-
20	300	43,563	-	300	50.0 %	300	50.0 %	600
21	16	43,579	-	-	-	32	100.0 %	32
22	700	44,079	-	1,200	85.7 %	200	14.3 %	1,400
23	-	44,079	-	-	-	-	-	-
26	-	44,079	-	-	-	-	-	-
27	450	43,879	-	200	22.2 %	700	77.8 %	900
28	100	43,879	-	100	50.0 %	100	50.0 %	200
30	-	43,879	-	-	-	-	-	-

4. ユーロ円 3ヵ月金利先物プットオプション(続)  
Put Options on Three-month Euroyen futures(Continued)

月日 Date	取引数量 Trading Volume	建玉数量 Open Interest	権利行使 申告数量 Volume of Exercise Notification	自己取引 Volume of House Account		受託取引 Volume of Customers' Account		約定数量 Transaction Volume
					比率 Share		比率 Share	
5月 May	16,860	56,339	-	23,970	71.1 %	9,750	28.9 %	33,720
6	-	43,879	-	-	-	-	-	-
7	-	43,879	-	-	-	-	-	-
10	-	43,879	-	-	-	-	-	-
11	400	43,879	-	500	62.5 %	300	37.5 %	800
12	200	43,879	-	400	100.0 %	-	-	400
13	8,550	51,529	-	15,100	88.3 %	2,000	11.7 %	17,100
14	750	52,279	-	250	16.7 %	1,250	83.3 %	1,500
17	1,450	53,679	-	1,750	60.3 %	1,150	39.7 %	2,900
18	1,600	54,579	-	2,800	87.5 %	400	12.5 %	3,200
19	200	54,579	-	200	50.0 %	200	50.0 %	400
20	800	55,379	-	-	-	1,600	100.0 %	1,600
21	1,300	56,579	-	1,300	50.0 %	1,300	50.0 %	2,600
24	200	56,779	-	400	100.0 %	-	-	400
25	-	56,779	-	-	-	-	-	-
26	-	56,779	-	-	-	-	-	-
27	1,210	56,339	-	1,270	52.5 %	1,150	47.5 %	2,420
28	-	56,339	-	-	-	-	-	-
31	200	56,339	-	-	-	400	100.0 %	400
6月 June	24,064	46,037	-	36,266	75.4 %	11,862	24.6 %	48,128
1	1,300	57,389	-	2,100	80.8 %	500	19.2 %	2,600
2	1,100	57,989	-	2,100	95.5 %	100	4.5 %	2,200
3	-	57,989	-	-	-	-	-	-
4	50	57,989	-	100	100.0 %	-	-	100
7	-	57,989	-	-	-	-	-	-
8	-	57,989	-	-	-	-	-	-
9	1,001	58,990	-	1,000	50.0 %	1,002	50.0 %	2,002
10	500	59,240	-	450	45.0 %	550	55.0 %	1,000
11	2,150	59,740	-	3,200	74.4 %	1,100	25.6 %	4,300
14	1,000	60,140	-	1,500	75.0 %	500	25.0 %	2,000
15	701	42,968	-	901	64.3 %	501	35.7 %	1,402
16	1,600	43,667	-	2,201	68.8 %	999	31.2 %	3,200
17	610	43,777	-	1,110	91.0 %	110	9.0 %	1,220
18	4,100	45,627	-	7,000	85.4 %	1,200	14.6 %	8,200
21	801	46,427	-	1,502	93.8 %	100	6.2 %	1,602
22	-	46,427	-	-	-	-	-	-
23	1,400	46,127	-	1,600	57.1 %	1,200	42.9 %	2,800
24	501	46,227	-	502	50.1 %	500	49.9 %	1,002
25	300	46,527	-	600	100.0 %	-	-	600
28	300	46,827	-	600	100.0 %	-	-	600
29	3,280	47,027	-	5,630	85.8 %	930	14.2 %	6,560
30	3,370	46,037	-	4,170	61.9 %	2,570	38.1 %	6,740

4. ユーロ円 3ヵ月金利先物プットオプション(続)  
Put Options on Three-month Euroyen futures(Continued)

月日 Date	取引数量 Trading Volume	建玉数量 Open Interest	権利行使 申告数量 Volume of Exercise Notification	自己取引 Volume of House Account		受託取引 Volume of Customers' Account		約定数量 Transaction Volume
					比率 Share		比率 Share	
7月 July	30,436	49,673	-	39,075	64.2 %	21,797	35.8 %	60,872
1	14,290	42,558	-	19,419	67.9 %	9,161	32.1 %	28,580
2	1,700	42,058	-	2,900	85.3 %	500	14.7 %	3,400
5	2,200	42,958	-	2,300	52.3 %	2,100	47.7 %	4,400
6	300	42,958	-	600	100.0 %	-	-	600
7	-	42,958	-	-	-	-	-	-
8	100	43,058	-	200	100.0 %	-	-	200
9	-	43,058	-	-	-	-	-	-
12	200	43,258	-	400	100.0 %	-	-	400
13	400	43,658	-	400	50.0 %	400	50.0 %	800
14	700	43,958	-	700	50.0 %	700	50.0 %	1,400
15	100	43,958	-	200	100.0 %	-	-	200
16	390	44,018	-	450	57.7 %	330	42.3 %	780
19	100	44,018	-	100	50.0 %	100	50.0 %	200
21	1,300	45,018	-	1,900	73.1 %	700	26.9 %	2,600
22	3,250	47,768	-	2,900	44.6 %	3,600	55.4 %	6,500
23	1,000	47,868	-	1,000	50.0 %	1,000	50.0 %	2,000
26	2,305	48,473	-	3,105	67.4 %	1,505	32.6 %	4,610
27	300	48,773	-	300	50.0 %	300	50.0 %	600
28	1,001	49,073	-	801	40.0 %	1,201	60.0 %	2,002
29	300	49,273	-	400	66.7 %	200	33.3 %	600
30	500	49,673	-	1,000	100.0 %	-	-	1,000
8月 August	10,483	51,765	-	12,807	61.1 %	8,159	38.9 %	20,966
2	-	49,673	-	-	-	-	-	-
3	-	49,673	-	-	-	-	-	-
4	117	49,773	-	104	44.4 %	130	55.6 %	234
5	700	50,473	-	1,400	100.0 %	-	-	1,400
6	602	50,973	-	1,203	99.9 %	1	0.1 %	1,204
9	3	50,973	-	3	50.0 %	3	50.0 %	6
10	-	50,973	-	-	-	-	-	-
11	330	50,773	-	360	54.5 %	300	45.5 %	660
12	-	50,773	-	-	-	-	-	-
13	-	50,773	-	-	-	-	-	-
16	-	50,773	-	-	-	-	-	-
17	-	50,773	-	-	-	-	-	-
18	1,100	50,073	-	1,900	86.4 %	300	13.6 %	2,200
19	1,630	50,573	-	1,960	60.1 %	1,300	39.9 %	3,260
20	200	50,705	-	400	100.0 %	-	-	400
23	1,850	51,105	-	2,000	54.1 %	1,700	45.9 %	3,700
24	1,000	51,105	-	1,000	50.0 %	1,000	50.0 %	2,000
25	200	51,154	-	200	50.0 %	200	50.0 %	400
26	700	51,154	-	700	50.0 %	700	50.0 %	1,400
27	2,051	51,765	-	1,577	38.4 %	2,525	61.6 %	4,102
30	-	51,765	-	-	-	-	-	-
31	-	51,765	-	-	-	-	-	-

4. ユーロ円 3ヵ月金利先物プットオプション(続)  
Put Options on Three-month Euroyen futures(Continued)

月日 Date	取引数量 Trading Volume	建玉数量 Open Interest	権利行使 申告数量 Volume of Exercise Notification	自己取引 Volume of House Account		受託取引 Volume of Customers' Account		約定数量 Transaction Volume
					比率 Share		比率 Share	
9月 September	9,225	33,759	-	13,650	74.0 %	4,800	26.0 %	18,450
1	800	52,365	-	700	43.8 %	900	56.2 %	1,600
2	2,700	53,765	-	4,200	77.8 %	1,200	22.2 %	5,400
3	-	53,765	-	-	-	-	-	-
6	100	53,865	-	200	100.0 %	-	-	200
7	600	54,465	-	700	58.3 %	500	41.7 %	1,200
8	700	55,165	-	900	64.3 %	500	35.7 %	1,400
9	200	55,265	-	300	75.0 %	100	25.0 %	400
10	-	55,265	-	-	-	-	-	-
13	400	55,465	-	700	87.5 %	100	12.5 %	800
14	1,100	32,934	-	1,900	86.4 %	300	13.6 %	2,200
16	25	32,959	-	50	100.0 %	-	-	50
17	1,000	33,559	-	1,700	85.0 %	300	15.0 %	2,000
20	500	33,559	-	500	50.0 %	500	50.0 %	1,000
21	-	33,559	-	-	-	-	-	-
22	100	33,659	-	200	100.0 %	-	-	200
24	300	33,759	-	400	66.7 %	200	33.3 %	600
27	700	33,759	-	1,200	85.7 %	200	14.3 %	1,400
28	-	33,759	-	-	-	-	-	-
29	-	33,759	-	-	-	-	-	-
30	-	33,759	-	-	-	-	-	-
10月 October	6,907	37,359	-	9,607	69.5 %	4,207	30.5 %	13,814
1	200	33,959	-	400	100.0 %	-	-	400
4	600	34,259	-	1,200	100.0 %	-	-	1,200
5	100	34,359	-	-	-	200	100.0 %	200
6	100	34,359	-	200	100.0 %	-	-	200
7	200	34,559	-	400	100.0 %	-	-	400
8	1,000	35,459	-	1,100	55.0 %	900	45.0 %	2,000
12	700	35,359	-	1,100	78.6 %	300	21.4 %	1,400
13	1,300	36,459	-	1,500	57.7 %	1,100	42.3 %	2,600
14	100	36,559	-	200	100.0 %	-	-	200
15	300	36,659	-	600	100.0 %	-	-	600
18	-	36,659	-	-	-	-	-	-
19	100	36,759	-	200	100.0 %	-	-	200
20	300	37,059	-	400	66.7 %	200	33.3 %	600
21	200	37,059	-	200	50.0 %	200	50.0 %	400
22	100	37,159	-	100	50.0 %	100	50.0 %	200
25	1,007	37,359	-	1,007	50.0 %	1,007	50.0 %	2,014
26	200	37,359	-	400	100.0 %	-	-	400
27	200	37,359	-	200	50.0 %	200	50.0 %	400
28	100	37,459	-	200	100.0 %	-	-	200
29	100	37,359	-	200	100.0 %	-	-	200

4. ユーロ円 3ヵ月金利先物プットオプション(続)  
Put Options on Three-month Euroyen futures(Continued)

月日 Date	取引数量 Trading Volume	建玉数量 Open Interest	権利行使 申告数量 Volume of Exercise Notification	自己取引 Volume of House Account		受託取引 Volume of Customers' Account		約定数量 Transaction Volume
					比率 Share		比率 Share	
11月 November	10,279	41,533	-	16,754	81.5 %	3,804	18.5 %	20,558
1	6	37,365	-	6	50.0 %	6	50.0 %	12
2	-	37,365	-	-	-	-	-	-
4	1,000	37,865	-	1,900	95.0 %	100	5.0 %	2,000
5	1,500	38,165	-	2,900	96.7 %	100	3.3 %	3,000
8	700	38,415	-	1,050	75.0 %	350	25.0 %	1,400
9	550	38,415	-	1,100	100.0 %	-	-	1,100
10	100	38,415	-	200	100.0 %	-	-	200
11	150	38,415	-	300	100.0 %	-	-	300
12	625	38,290	-	750	60.0 %	500	40.0 %	1,250
15	-	38,290	-	-	-	-	-	-
16	1,605	39,690	-	1,605	50.0 %	1,605	50.0 %	3,210
17	100	39,690	-	200	100.0 %	-	-	200
18	200	39,790	-	400	100.0 %	-	-	400
19	800	40,590	-	1,500	93.8 %	100	6.2 %	1,600
22	300	40,590	-	600	100.0 %	-	-	600
24	300	40,890	-	300	50.0 %	300	50.0 %	600
25	700	40,890	-	1,400	100.0 %	-	-	1,400
26	700	40,990	-	1,200	85.7 %	200	14.3 %	1,400
29	143	41,133	-	143	50.0 %	143	50.0 %	286
30	800	41,533	-	1,200	75.0 %	400	25.0 %	1,600
12月 December	6,876	24,061	-	9,250	67.3 %	4,502	32.7 %	13,752
1	400	41,733	-	800	100.0 %	-	-	800
2	1,400	42,283	-	1,750	62.5 %	1,050	37.5 %	2,800
3	400	42,283	-	700	87.5 %	100	12.5 %	800
6	50	42,333	-	50	50.0 %	50	50.0 %	100
7	200	42,533	-	200	50.0 %	200	50.0 %	400
8	301	42,834	-	200	33.2 %	402	66.8 %	602
9	800	42,934	-	1,100	68.8 %	500	31.2 %	1,600
10	400	43,034	-	800	100.0 %	-	-	800
13	-	43,034	-	-	-	-	-	-
14	1,100	22,961	-	1,200	54.5 %	1,000	45.5 %	2,200
15	1,125	23,761	-	1,550	68.9 %	700	31.1 %	2,250
16	400	24,161	-	400	50.0 %	400	50.0 %	800
17	-	24,161	-	-	-	-	-	-
20	-	24,161	-	-	-	-	-	-
21	-	24,161	-	-	-	-	-	-
22	-	24,161	-	-	-	-	-	-
24	-	24,161	-	-	-	-	-	-
27	-	24,161	-	-	-	-	-	-
28	-	24,161	-	-	-	-	-	-
29	-	24,161	-	-	-	-	-	-
30	300	24,061	-	500	83.3 %	100	16.7 %	600

5. ユーロ円 3ヵ月金利先物コールオプション  
Call Options on Three-month Euroyen futures

月日 Date	取引数量 Trading Volume	建玉数量 Open Interest	権利行使 申告数量 Volume of Exercise Notification	自己取引 Volume of House Account		受託取引 Volume of Customers' Account		約定数量 Transaction Volume
					比率 Share		比率 Share	
1月 January	5,680	19,580	-	7,540	66.4 %	3,820	33.6 %	11,360
4	100	15,550	-	100	50.0 %	100	50.0 %	200
5	-	15,550	-	-	-	-	-	-
6	-	15,550	-	-	-	-	-	-
7	-	15,550	-	-	-	-	-	-
8	-	15,550	-	-	-	-	-	-
11	-	15,550	-	-	-	-	-	-
12	300	15,650	-	600	100.0 %	-	-	600
13	-	15,650	-	-	-	-	-	-
14	60	15,710	-	60	50.0 %	60	50.0 %	120
18	60	15,770	-	120	100.0 %	-	-	120
19	200	15,770	-	300	75.0 %	100	25.0 %	400
20	600	16,370	-	1,000	83.3 %	200	16.7 %	1,200
21	500	16,870	-	1,000	100.0 %	-	-	1,000
22	-	16,870	-	-	-	-	-	-
25	-	16,870	-	-	-	-	-	-
26	100	16,870	-	200	100.0 %	-	-	200
27	2,700	19,120	-	3,000	55.6 %	2,400	44.4 %	5,400
28	500	19,020	-	600	60.0 %	400	40.0 %	1,000
29	560	19,580	-	560	50.0 %	560	50.0 %	1,120
2月 February	18,070	29,400	-	24,180	66.9 %	11,960	33.1 %	36,140
1	500	20,080	-	1,000	100.0 %	-	-	1,000
2	360	20,440	-	660	91.7 %	60	8.3 %	720
3	700	20,640	-	700	50.0 %	700	50.0 %	1,400
4	700	21,340	-	1,100	78.6 %	300	21.4 %	1,400
5	1,200	22,240	-	1,700	70.8 %	700	29.2 %	2,400
8	300	22,340	-	600	100.0 %	-	-	600
9	-	22,340	-	-	-	-	-	-
10	800	21,990	-	1,350	84.4 %	250	15.6 %	1,600
12	300	22,290	-	500	83.3 %	100	16.7 %	600
15	2,420	22,990	-	3,140	64.9 %	1,700	35.1 %	4,840
16	700	23,190	-	1,100	78.6 %	300	21.4 %	1,400
17	5,100	27,590	-	5,000	49.0 %	5,200	51.0 %	10,200
18	840	27,550	-	880	52.4 %	800	47.6 %	1,680
19	400	27,750	-	200	25.0 %	600	75.0 %	800
22	-	27,750	-	-	-	-	-	-
23	300	27,750	-	600	100.0 %	-	-	600
24	100	27,850	-	100	50.0 %	100	50.0 %	200
25	1,000	28,650	-	1,600	80.0 %	400	20.0 %	2,000
26	2,350	29,400	-	3,950	84.0 %	750	16.0 %	4,700

5. ユーロ円 3ヵ月金利先物コールオプション(続)  
Call Options on Three-month Euroyen futures(Continued)

月日 Date	取引数量 Trading Volume	建玉数量 Open Interest	権利行使 申告数量 Volume of Exercise Notification	自己取引 Volume of House Account		受託取引 Volume of Customers' Account		約定数量 Transaction Volume
					比率 Share		比率 Share	
3月 March	9,750	21,650	12,751	10,820	55.5 %	8,680	44.5 %	19,500
1	-	29,400	-	-	-	-	-	-
2	-	29,400	-	-	-	-	-	-
3	200	29,501	-	200	50.0 %	200	50.0 %	400
4	280	29,421	-	230	41.1 %	330	58.9 %	560
5	2,400	31,721	-	2,400	50.0 %	2,400	50.0 %	4,800
8	-	31,721	-	-	-	-	-	-
9	200	31,621	-	400	100.0 %	-	-	400
10	200	31,821	-	200	50.0 %	200	50.0 %	400
11	-	31,821	-	-	-	-	-	-
12	550	32,371	-	550	50.0 %	550	50.0 %	1,100
15	1,000	20,620	12,751	1,000	50.0 %	1,000	50.0 %	2,000
16	1,300	21,520	-	700	26.9 %	1,900	73.1 %	2,600
17	-	21,520	-	-	-	-	-	-
18	50	21,470	-	50	50.0 %	50	50.0 %	100
19	200	21,470	-	300	75.0 %	100	25.0 %	400
23	250	21,370	-	350	70.0 %	150	30.0 %	500
24	600	21,170	-	1,000	83.3 %	200	16.7 %	1,200
25	400	21,470	-	200	25.0 %	600	75.0 %	800
26	1,200	21,970	-	1,500	62.5 %	900	37.5 %	2,400
29	200	21,770	-	400	100.0 %	-	-	400
30	500	21,670	-	1,000	100.0 %	-	-	1,000
31	220	21,650	-	340	77.3 %	100	22.7 %	440
4月 April	4,460	22,460	-	7,670	86.0 %	1,250	14.0 %	8,920
1	-	21,650	-	-	-	-	-	-
2	-	21,650	-	-	-	-	-	-
5	-	21,650	-	-	-	-	-	-
6	-	21,650	-	-	-	-	-	-
7	1,100	22,350	-	1,800	81.8 %	400	18.2 %	2,200
8	100	22,350	-	200	100.0 %	-	-	200
9	-	22,350	-	-	-	-	-	-
12	-	22,350	-	-	-	-	-	-
13	-	22,350	-	-	-	-	-	-
14	-	22,350	-	-	-	-	-	-
15	300	22,350	-	600	100.0 %	-	-	600
16	500	22,350	-	1,000	100.0 %	-	-	1,000
19	-	22,350	-	-	-	-	-	-
20	1,200	22,300	-	2,100	87.5 %	300	12.5 %	2,400
21	600	22,900	-	800	66.7 %	400	33.3 %	1,200
22	500	22,400	-	950	95.0 %	50	5.0 %	1,000
23	-	22,400	-	-	-	-	-	-
26	-	22,400	-	-	-	-	-	-
27	100	22,400	-	100	50.0 %	100	50.0 %	200
28	60	22,460	-	120	100.0 %	-	-	120
30	-	22,460	-	-	-	-	-	-

5. ユーロ円 3ヵ月金利先物コールオプション(続)  
Call Options on Three-month Euroyen futures(Continued)

月日 Date	取引数量 Trading Volume	建玉数量 Open Interest	権利行使 申告数量 Volume of Exercise Notification	自己取引 Volume of House Account		受託取引 Volume of Customers' Account		約定数量 Transaction Volume
					比率 Share		比率 Share	
5月 May	6,600	27,460	-	10,650	80.7 %	2,550	19.3 %	13,200
6	-	22,460	-	-	-	-	-	-
7	-	22,460	-	-	-	-	-	-
10	500	22,460	-	800	80.0 %	200	20.0 %	1,000
11	200	22,660	-	400	100.0 %	-	-	400
12	400	22,760	-	500	62.5 %	300	37.5 %	800
13	3,350	25,710	-	5,450	81.3 %	1,250	18.7 %	6,700
14	500	26,210	-	250	25.0 %	750	75.0 %	1,000
17	500	26,710	-	1,000	100.0 %	-	-	1,000
18	300	26,710	-	600	100.0 %	-	-	600
19	200	26,910	-	400	100.0 %	-	-	400
20	-	26,910	-	-	-	-	-	-
21	500	27,410	-	1,000	100.0 %	-	-	1,000
24	-	27,410	-	-	-	-	-	-
25	100	27,410	-	150	75.0 %	50	25.0 %	200
26	-	27,410	-	-	-	-	-	-
27	-	27,410	-	-	-	-	-	-
28	-	27,410	-	-	-	-	-	-
31	50	27,460	-	100	100.0 %	-	-	100
6月 June	11,576	17,465	12,400	17,180	74.2 %	5,972	25.8 %	23,152
1	1,900	28,360	-	2,800	73.7 %	1,000	26.3 %	3,800
2	160	28,310	-	260	81.3 %	60	18.7 %	320
3	100	28,310	820	200	100.0 %	-	-	200
4	100	27,490	-	200	100.0 %	-	-	200
7	306	27,696	-	607	99.2 %	5	0.8 %	612
8	101	27,597	-	202	100.0 %	-	-	202
9	7	27,604	-	8	57.1 %	6	42.9 %	14
10	601	28,105	-	901	75.0 %	301	25.0 %	1,202
11	200	28,105	-	400	100.0 %	-	-	400
14	-	16,525	11,580	-	-	-	-	-
15	200	16,625	-	400	100.0 %	-	-	400
16	1,300	17,925	-	1,600	61.5 %	1,000	38.5 %	2,600
17	200	17,925	-	400	100.0 %	-	-	400
18	1,100	18,625	-	1,800	81.8 %	400	18.2 %	2,200
21	600	19,225	-	600	50.0 %	600	50.0 %	1,200
22	-	19,225	-	-	-	-	-	-
23	201	19,025	-	402	100.0 %	-	-	402
24	600	19,225	-	800	66.7 %	400	33.3 %	1,200
25	-	19,225	-	-	-	-	-	-
28	600	18,925	-	1,100	91.7 %	100	8.3 %	1,200
29	400	19,225	-	400	50.0 %	400	50.0 %	800
30	2,900	17,465	-	4,100	70.7 %	1,700	29.3 %	5,800

5. ユーロ円 3ヵ月金利先物コールオプション(続)  
Call Options on Three-month Euroyen futures(Continued)

月日 Date	取引数量 Trading Volume	建玉数量 Open Interest	権利行使 申告数量 Volume of Exercise Notification	自己取引 Volume of House Account		受託取引 Volume of Customers' Account		約定数量 Transaction Volume
					比率 Share		比率 Share	
7月 July	12,158	20,623	-	16,914	69.6 %	7,402	30.4 %	24,316
1	1,500	16,965	-	2,500	83.3 %	500	16.7 %	3,000
2	1,600	17,265	-	3,100	96.9 %	100	3.1 %	3,200
5	200	17,365	-	300	75.0 %	100	25.0 %	400
6	1,700	16,965	-	2,600	76.5 %	800	23.5 %	3,400
7	-	16,965	-	-	-	-	-	-
8	994	16,871	-	1,394	70.1 %	594	29.9 %	1,988
9	100	16,871	-	100	50.0 %	100	50.0 %	200
12	500	16,471	-	500	50.0 %	500	50.0 %	1,000
13	-	16,471	-	-	-	-	-	-
14	-	16,471	-	-	-	-	-	-
15	600	17,071	-	600	50.0 %	600	50.0 %	1,200
16	1,100	18,071	-	1,000	45.5 %	1,200	54.5 %	2,200
19	100	18,171	-	100	50.0 %	100	50.0 %	200
21	100	18,171	-	200	100.0 %	-	-	200
22	906	19,077	-	1,106	61.0 %	706	39.0 %	1,812
23	1,950	20,527	-	2,100	53.8 %	1,800	46.2 %	3,900
26	202	20,429	-	402	99.5 %	2	0.5 %	404
27	100	20,529	-	200	100.0 %	-	-	200
28	300	20,829	-	300	50.0 %	300	50.0 %	600
29	-	20,829	-	-	-	-	-	-
30	206	20,623	-	412	100.0 %	-	-	412
8月 August	3,207	21,827	-	3,808	59.4 %	2,606	40.6 %	6,414
2	700	21,323	-	700	50.0 %	700	50.0 %	1,400
3	304	21,623	-	304	50.0 %	304	50.0 %	608
4	2	21,625	-	2	50.0 %	2	50.0 %	4
5	-	21,625	-	-	-	-	-	-
6	1	21,626	-	1	50.0 %	1	50.0 %	2
9	1	21,626	-	2	100.0 %	-	-	2
10	99	21,527	-	99	50.0 %	99	50.0 %	198
11	-	21,527	-	-	-	-	-	-
12	200	21,327	-	200	50.0 %	200	50.0 %	400
13	-	21,327	-	-	-	-	-	-
16	-	21,327	-	-	-	-	-	-
17	-	21,327	-	-	-	-	-	-
18	200	21,327	-	400	100.0 %	-	-	400
19	100	21,427	-	200	100.0 %	-	-	200
20	-	21,427	-	-	-	-	-	-
23	-	21,427	-	-	-	-	-	-
24	-	21,427	-	-	-	-	-	-
25	400	21,327	-	600	75.0 %	200	25.0 %	800
26	300	21,327	-	300	50.0 %	300	50.0 %	600
27	900	21,827	-	1,000	55.6 %	800	44.4 %	1,800
30	-	21,827	-	-	-	-	-	-
31	-	21,827	-	-	-	-	-	-

5. ユーロ円 3ヵ月金利先物コールオプション(続)  
Call Options on Three-month Euroyen futures(Continued)

月日 Date	取引数量 Trading Volume	建玉数量 Open Interest	権利行使 申告数量 Volume of Exercise Notification	自己取引 Volume of House Account		受託取引 Volume of Customers' Account		約定数量 Transaction Volume
					比率 Share		比率 Share	
9月 September	6,330	18,907	7,750	9,150	72.3 %	3,510	27.7 %	12,660
1	700	22,527	-	900	64.3 %	500	35.7 %	1,400
2	1,120	23,647	-	1,730	77.2 %	510	22.8 %	2,240
3	-	23,647	-	-	-	-	-	-
6	100	23,747	-	100	50.0 %	100	50.0 %	200
7	400	23,647	-	800	100.0 %	-	-	800
8	-	23,647	-	-	-	-	-	-
9	300	23,647	-	500	83.3 %	100	16.7 %	600
10	-	23,647	-	-	-	-	-	-
13	-	15,897	7,750	-	-	-	-	-
14	700	16,297	-	900	64.3 %	500	35.7 %	1,400
16	-	16,297	-	-	-	-	-	-
17	300	16,397	-	600	100.0 %	-	-	600
20	2,100	18,497	-	2,600	61.9 %	1,600	38.1 %	4,200
21	-	18,497	-	-	-	-	-	-
22	200	18,697	-	400	100.0 %	-	-	400
24	-	18,697	-	-	-	-	-	-
27	200	18,897	-	200	50.0 %	200	50.0 %	400
28	-	18,897	-	-	-	-	-	-
29	-	18,897	-	-	-	-	-	-
30	210	18,907	-	420	100.0 %	-	-	420
10月 October	5,600	23,607	-	6,800	60.7 %	4,400	39.3 %	11,200
1	600	19,107	-	1,200	100.0 %	-	-	1,200
4	100	19,207	-	200	100.0 %	-	-	200
5	-	19,207	-	-	-	-	-	-
6	-	19,207	-	-	-	-	-	-
7	-	19,207	-	-	-	-	-	-
8	-	19,207	-	-	-	-	-	-
12	1,500	20,507	-	1,000	33.3 %	2,000	66.7 %	3,000
13	-	20,507	-	-	-	-	-	-
14	-	20,507	-	-	-	-	-	-
15	500	20,807	-	1,000	100.0 %	-	-	1,000
18	-	20,807	-	-	-	-	-	-
19	-	20,807	-	-	-	-	-	-
20	200	21,007	-	400	100.0 %	-	-	400
21	-	21,007	-	-	-	-	-	-
22	2,000	23,007	-	1,700	42.5 %	2,300	57.5 %	4,000
25	-	23,007	-	-	-	-	-	-
26	300	23,307	-	600	100.0 %	-	-	600
27	400	23,607	-	700	87.5 %	100	12.5 %	800
28	-	23,607	-	-	-	-	-	-
29	-	23,607	-	-	-	-	-	-

5. ユーロ円 3ヵ月金利先物コールオプション(続)  
Call Options on Three-month Euroyen futures(Continued)

月日 Date	取引数量 Trading Volume	建玉数量 Open Interest	権利行使 申告数量 Volume of Exercise Notification	自己取引 Volume of House Account		受託取引 Volume of Customers' Account		約定数量 Transaction Volume
					比率 Share		比率 Share	
11月 November	8,000	26,657	-	12,200	76.3 %	3,800	23.7 %	16,000
1	-	23,607	-	-	-	-	-	-
2	-	23,607	-	-	-	-	-	-
4	-	23,607	-	-	-	-	-	-
5	500	23,707	-	900	90.0 %	100	10.0 %	1,000
8	400	24,107	-	800	100.0 %	-	-	800
9	1,200	23,307	-	800	33.3 %	1,600	66.7 %	2,400
10	100	23,307	-	200	100.0 %	-	-	200
11	700	23,607	-	1,200	85.7 %	200	14.3 %	1,400
12	1,050	24,657	-	1,550	73.8 %	550	26.2 %	2,100
15	900	25,057	-	900	50.0 %	900	50.0 %	1,800
16	1,500	26,057	-	3,000	100.0 %	-	-	3,000
17	-	26,057	-	-	-	-	-	-
18	-	26,057	-	-	-	-	-	-
19	-	26,057	-	-	-	-	-	-
22	900	26,657	-	1,800	100.0 %	-	-	1,800
24	250	26,657	-	350	70.0 %	150	30.0 %	500
25	400	26,757	-	600	75.0 %	200	25.0 %	800
26	-	26,757	-	-	-	-	-	-
29	-	26,757	-	-	-	-	-	-
30	100	26,657	-	100	50.0 %	100	50.0 %	200
12月 December	4,186	16,200	10,743	6,806	81.3 %	1,566	18.7 %	8,372
1	100	26,657	-	-	-	200	100.0 %	200
2	280	26,937	-	200	35.7 %	360	64.3 %	560
3	200	27,137	-	200	50.0 %	200	50.0 %	400
6	300	27,137	-	600	100.0 %	-	-	600
7	-	27,137	-	-	-	-	-	-
8	800	27,437	-	1,400	87.5 %	200	12.5 %	1,600
9	1,405	27,142	-	2,205	78.5 %	605	21.5 %	2,810
10	301	26,943	-	601	99.8 %	1	0.2 %	602
13	-	16,200	10,743	-	-	-	-	-
14	-	16,200	-	-	-	-	-	-
15	-	16,200	-	-	-	-	-	-
16	200	16,200	-	400	100.0 %	-	-	400
17	-	16,200	-	-	-	-	-	-
20	-	16,200	-	-	-	-	-	-
21	-	16,200	-	-	-	-	-	-
22	200	16,200	-	400	100.0 %	-	-	400
24	-	16,200	-	-	-	-	-	-
27	-	16,200	-	-	-	-	-	-
28	-	16,200	-	-	-	-	-	-
29	-	16,200	-	-	-	-	-	-
30	400	16,200	-	800	100.0 %	-	-	800

# 年間相場表 Annual Quotations

## 1. ユーロ円 3ヵ月金利先物 Three-month Euroyen futures

限月 Contract Month	約定価格 Price Range								年末 清算価格 Year-end Settlement Price	取引数量 Trading Volume	オプション 移行数量 Exercised Volume	年末 建玉数量 Year-end Open Interest
	始値 Open	日 date	高値 High	日 date	安値 Low	日 date	終値 Close	日 date				
99. 3	99.28	1. 4	99.81	3. 5	99.27	1. 4	99.78	3.15	-	607,663	12,751	-
99. 6	99.32	1. 4	99.92	5.14	99.32	1. 4	99.89	6.14	-	1,363,757	12,400	-
99. 9	99.25	1. 4	99.92	9. 1	99.23	1. 4	99.90	9.13	-	2,155,384	7,750	-
99.12	98.93	1. 4	99.87	9.22	98.93	1. 4	99.770	12.13	-	2,890,685	10,743	-
00. 3	98.98	1. 4	99.88	5.14	98.98	1. 4	99.850	12.30	99.850	4,273,762	-	540,348
00. 6	98.88	1. 4	99.82	5.14	98.88	1. 4	99.775	12.30	99.775	2,106,936	-	304,619
00. 9	98.70	1. 4	99.72	5.21	98.69	1. 5	99.645	12.30	99.645	963,653	-	205,561
00.12	98.47	1. 4	99.62	5.21	98.47	1. 4	99.495	12.30	99.495	120,593	-	40,391
01. 3	98.36	1. 7	99.51	5.20	98.31	2. 8	99.410	12.29	99.410	47,123	-	16,192
01. 6	98.69	2.25	99.715	11.26	98.68	6.30	99.310	12.30	99.310	28,068	-	10,011
01. 9	98.84	4. 7	99.30	5.20	98.58	8.26	99.165	12.29	99.165	11,138	-	5,202
01.12	98.10	2.16	99.015	12.14	98.10	2.16	99.000	12.30	99.000	2,841	-	2,110
02. 3	98.30	8. 6	98.30	8. 6	98.30	8. 6	98.30	8. 6	98.910	500	-	500
02. 6	98.640	11. 5	98.640	11. 5	98.640	11. 5	98.640	11. 5	-	1	-	-
02. 9	98.440	11. 5	98.480	11.18	98.440	11. 5	98.480	11.18	98.580	151	-	150
02.12	-	-	-	-	-	-	-	-	-	-	-	-

2. ユーロ円 3ヵ月金利先物 - 限月間スプレッド取引

Calendar spreads on Three-month Euroyen futures

限 月 Contract Month	約定価格 Price Range								取引数量 Trading Volume
	始値	日	高値	日	安値	日	終値	日	
	Open	date	High	date	Low	date	Close	date	
99.03-99.06	-0.04	1. 5	-0.03	3. 11	-0.12	2. 8	-0.04	3. 11	12,171
99.03-99.09	-0.04	2. 19	-0.01	3. 15	-0.04	2. 19	-0.01	3. 15	1,000
99.06-99.09	0.09	1. 4	0.09	1. 4	0.00	3. 5	0.03	6. 8	7,665
99.06-99.12	0.32	2. 19	0.32	2. 19	0.12	4. 20	0.14	5. 7	2,244
99.06-00.09	0.30	4. 27	0.30	4. 27	0.30	4. 27	0.30	4. 27	50
99.09-99.12	0.29	1. 8	0.33	1. 13	0.09	6. 2	0.26	8. 6	3,824
99.09-00.03	0.18	3. 9	0.18	3. 9	0.02	5. 13	0.16	9. 6	10,344
99.09-00.06	0.09	4. 22	0.10	4. 28	0.09	4. 22	0.10	4. 28	992
99.09-00.09	0.19	5. 21	0.19	5. 21	0.17	5. 21	0.17	5. 21	206
99.12-00.03	-0.05	4. 8	0.01	6. 29	-0.05	4. 8	0.00	8. 17	2,111
99.12-00.06	-0.055	11. 17	-0.055	11. 17	-0.055	11. 17	-0.055	11. 17	227
00.03-00.06	0.15	8. 24	0.15	8. 24	0.075	10. 27	0.090	12. 3	7,308
00.03-00.09	0.19	3. 4	0.25	7. 14	0.19	3. 4	0.250	11. 22	1,350
00.06-00.09	0.11	6. 2	0.18	8. 5	0.105	11. 5	0.130	12. 7	486
00.09-00.12	0.140	12. 17	0.140	12. 17	0.140	12. 17	0.140	12. 17	100
01.06-01.09	0.18	9. 28	0.18	9. 28	0.18	9. 28	0.18	9. 28	50

3. ユーロ円 LIBOR3ヵ月金利先物  
Three-month Euroyen LIBOR futures

限月 Contract Month	約定価格 Price Range								年末 清算価格 Year-end Settlement Price	取引数量 Trading Volume	年末 建玉数量 Year-end Open Interest
	始値 Open	日 date	高値 High	日 date	安値 Low	日 date	終値 Close	日 date			
99. 6	99.83	3.23	99.92	5.14	99.79	3.31	99.90	6.14	-	21,100	-
99. 9	99.80	3.23	99.92	8.24	99.73	3.31	99.92	8.24	-	12,467	-
99.12	99.68	3.23	99.89	5.17	99.62	3.31	99.720	11.30	-	20,951	-
00. 3	99.75	4. 5	99.880	11.16	99.75	4. 5	99.875	12. 8	99.845	2,160	1,750
00. 6	99.770	12.17	99.775	12.17	99.770	12.17	99.775	12.20	99.760	350	150
00. 9	99.660	12.17	99.660	12.17	99.630	12.28	99.630	12.28	99.630	451	1
00.12	-	-	-	-	-	-	-	-	-	-	-
01. 3	-	-	-	-	-	-	-	-	-	-	-

4. 米ドル・日本円通貨先物

U.S.Dollar-Japanese Yen currency futures

限月 Contract Month	約 定 価 格 Price Range								年末 清算価格 Year-end Settlement Price	取引数量 Trading Volume	年末 建玉数量 Year-end Open Interest
	始値 Open	日 date	高値 High	日 date	安値 Low	日 date	終値 Close	日 date			
99. 3	112.10	1. 4	123.30	3. 5	108.00	1.12	119.00	3.15	-	8,072	-
99. 6	110.60	2. 5	124.40	5.21	110.60	2. 5	119.30	6.14	-	8,025	-
99. 9	116.50	3.15	122.70	5.21	107.80	9.10	108.10	9.13	-	7,021	-
99.12	111.30	2. 2	117.00	2.24	101.35	11.30	102.60	12.13	-	4,661	-
00. 3	117.85	5.26	117.85	5.26	100.00	11.30	101.10	12.30	101.10	902	116
00. 6	-	-	-	-	-	-	-	-	-	-	-
00. 9	-	-	-	-	-	-	-	-	-	-	-
00.12	-	-	-	-	-	-	-	-	-	-	-
01. 3	-	-	-	-	-	-	-	-	-	-	-

5. ユーロ円 3ヵ月金利先物プットオプション  
Put Options on Three-month Euroyen futures

限月・ 権利行使価格  Contract Month & Strike Price	約定価格 Price Range								年 末 清算価格 Year-end Settlement Price	取引数量 Trading Volume	年 末 建玉数量 Year-end Open Interest	権利行使 申告数量 Volume of Exercise Notification
	始値 Open	日 date	高値 High	日 date	安値 Low	日 date	終値 Close	日 date				
99. 3												
99.25	0.04	1. 5	0.04	1. 5	0.01	2. 4	0.01	2.15	-	12,410	-	-
99.50	0.02	2.17	0.02	2.17	0.01	2.18	0.01	3.10	-	4,500	-	-
99.75	0.02	3. 4	0.02	3. 4	0.02	3. 4	0.02	3. 4	-	100	-	-
Total										17,010	-	-
99. 6												
99.00	0.01	1.29	0.01	1.29	0.01	1.29	0.01	2. 5	-	700	-	-
99.25	0.06	1. 5	0.06	1. 5	0.01	2.16	0.01	3.29	-	6,320	-	-
99.50	0.18	1. 5	0.18	1. 5	0.01	3.19	0.01	3.30	-	6,160	-	-
99.75	0.02	3. 4	0.04	3. 9	0.01	4.20	0.01	4.22	-	1,600	-	-
Total										14,780	-	-
99. 9												
98.50	0.01	2. 3	0.01	2. 3	0.01	2. 3	0.01	3.23	-	600	-	-
98.75	0.03	1. 5	0.03	1. 5	0.01	2.10	0.01	3.23	-	1,900	-	-
99.00	0.06	1. 8	0.06	1. 8	0.06	1. 8	0.06	1. 8	-	100	-	-
99.25	0.14	1. 7	0.14	1. 7	0.01	4. 5	0.01	4. 5	-	3,200	-	-
99.50	0.11	2.10	0.11	2.10	0.01	4.27	0.02	7. 5	-	21,210	-	-
99.75	0.10	2.18	0.10	2.18	0.01	5.19	0.02	7.22	-	17,276	-	-
Total										44,286	-	-
99.12												
99.00	0.26	1. 7	0.26	1. 7	0.03	7.23	0.03	8.27	-	1,800	-	-
99.25	0.35	1. 7	0.35	1. 7	0.03	5.11	0.03	8.23	-	9,700	-	-
99.50	0.13	3.25	0.29	6.30	0.005	12. 2	0.005	12. 8	-	34,766	-	-
99.75	0.05	5.14	0.36	6.30	0.010	12.10	0.015	12.10	-	13,922	-	-
Total										60,188	-	-
00. 3												
98.75	0.03	6.21	0.05	7. 1	0.03	6.21	0.03	7.12	0.005	900	700	-
99.00	0.03	6.14	0.10	6.30	0.03	6.14	0.03	9. 2	0.005	3,250	2,300	-
99.25	0.07	4. 7	0.18	6.30	0.005	11.16	0.010	12. 2	0.005	7,650	4,050	-
99.50	0.13	4. 5	0.23	6.30	0.010	10.12	0.010	12. 9	0.010	13,748	7,080	-
99.75	0.08	5.13	0.16	7.30	0.025	12.15	0.025	12.30	0.030	8,452	5,325	-
Total										34,000	19,455	-
00. 6												
99.25	0.11	9.14	0.11	9.14	0.06	9.17	0.06	9.17	0.020	500	300	-
99.50	0.14	9.14	0.14	9.14	0.045	12.15	0.045	12.16	0.040	2,800	2,300	-
99.75	0.100	10. 1	0.110	10.13	0.080	12.30	0.080	12.30	0.080	2,306	2,006	-
Total										5,606	4,606	-

6. ユーロ円 3ヵ月金利先物コールオプション  
Call Options on Three-month Euroyen futures

限月・ 権利行使価格  Contract Month & Strike Price	約定価格 Price Range								年 末 清算価格 Year-end Settlement Price	取引数量 Trading Volume	年 末 建玉数量 Year-end Open Interest	権利行使 申告数量 Volume of Exercise Notification
	始値 Open	日 date	高値 High	日 date	安値 Low	日 date	終値 Close	日 date				
99. 3												
99.25	0.13	1.20	0.14	1.20	0.13	1.20	0.14	1.20	-	400	-	1,300
99.50	0.02	2. 5	0.13	2.25	0.02	2. 5	0.13	2.25	-	3,800	-	6,750
99.75	0.01	2.17	0.02	3. 3	0.01	2.17	0.02	3. 3	-	4,000	-	4,701
Total										8,200	-	12,751
99. 6												
99.50	0.05	1.12	0.35	4.22	0.04	1.28	0.35	4.22	-	12,100	-	5,600
99.75	0.03	2.16	0.12	3. 4	0.03	2.16	0.09	4.20	-	4,750	-	6,400
Total										16,850	-	12,000
99. 9												
99.50	0.03	1. 4	0.30	3.16	0.03	1. 4	0.30	3.29	-	3,400	-	1,450
99.75	0.03	2.15	0.15	6. 1	0.03	2.15	0.13	8.12	-	14,170	-	6,300
Total										17,570	-	7,750
99.12												
99.25	0.46	7.28	0.47	8.26	0.45	7.28	0.47	8.26	-	600	-	300
99.50	0.19	4. 7	0.35	5.19	0.15	6.28	0.170	12. 2	-	3,780	-	2,480
99.75	0.04	3.15	0.14	5.21	0.005	12. 6	0.030	12.10	-	25,663	-	7,963
Total										30,043	-	10,743
00. 3												
99.50	0.17	7. 2	0.375	11.16	0.17	7. 2	0.375	11.16	0.360	1,200	1,200	-
99.75	0.13	6. 1	0.15	9.17	0.02	6.30	0.130	12.30	0.125	14,648	8,794	-
Total										15,848	9,994	-
00. 6												
99.75	0.11	9.14	0.15	9.27	0.105	12. 2	0.105	12.16	0.105	7,106	6,206	-
Total										7,106	6,206	-

## 月間相場表 Monthly Quotations

### 1. ユーロ円3ヵ月金利先物 Three-month Euroyen futures

限月 Contract Month	約定価格 Price Range								平均 清算価格 Average Settlement Price	月末 清算価格 Month-end Settlement Price	取引数量 Trading Volume	オプション 移行数量 Exercised Volume	月末 建玉数量 Month-end Open Interest
	始値 Open	日 Date	高値 High	日 Date	安値 Low	日 Date	終値 Close	日 Date					
[ 1月 January ]													
99. 3	99.28	4	99.39	21	99.27	4	99.37	29	99.34	99.37	204,014	-	440,986
99. 6	99.32	4	99.49	21	99.32	4	99.46	29	99.43	99.47	430,368	-	331,761
99. 9	99.25	4	99.43	18	99.23	4	99.41	29	99.35	99.40	251,037	-	166,964
99.12	98.93	4	99.12	18	98.93	4	99.06	29	99.03	99.06	70,933	-	103,793
00. 3	98.98	4	99.28	18	98.98	4	99.14	29	99.14	99.14	32,937	-	39,642
00. 6	98.88	4	99.17	18	98.88	4	99.04	29	99.06	99.04	13,338	-	20,605
00. 9	98.70	4	99.03	18	98.69	5	98.86	28	98.88	98.83	6,173	-	10,315
00.12	98.47	4	98.77	18	98.47	4	98.67	28	98.66	98.64	2,922	-	3,627
01. 3	98.36	7	98.36	7	98.36	7	98.36	7	98.57	98.55	1	-	1,449
01. 6	-	-	-	-	-	-	-	-	98.58	98.56	-	-	100
01. 9	-	-	-	-	-	-	-	-	98.71	98.69	-	-	8
01.12	-	-	-	-	-	-	-	-	-	-	-	-	-
[ 2月 February ]													
99. 3	99.37	1	99.68	19	99.36	1	99.64	26	99.52	99.64	298,830	-	457,746
99. 6	99.47	1	99.74	19	99.45	1	99.73	26	99.61	99.72	382,153	-	381,132
99. 9	99.40	1	99.72	19	99.38	1	99.70	26	99.58	99.69	495,835	-	281,336
99.12	99.05	1	99.44	19	99.01	1	99.41	26	99.28	99.41	105,395	-	133,122
00. 3	99.12	1	99.56	19	99.09	1	99.48	26	99.35	99.48	59,668	-	55,052
00. 6	99.01	2	99.47	19	98.97	3	99.40	26	99.25	99.40	10,077	-	21,833
00. 9	98.71	3	99.28	22	98.71	3	99.21	25	99.03	99.21	7,889	-	12,692
00.12	98.55	8	99.04	19	98.55	8	98.98	26	98.79	98.98	5,332	-	6,515
01. 3	98.31	8	98.85	24	98.31	8	98.84	25	98.65	98.84	750	-	2,049
01. 6	98.69	25	98.69	25	98.69	25	98.69	25	98.64	98.69	100	-	150
01. 9	-	-	-	-	-	-	-	-	98.77	98.82	-	-	8
01.12	98.10	16	98.10	16	98.10	16	98.10	16	98.23	98.11	200	-	200
[ 3月 March ]													
99. 3	99.64	1	99.81	5	99.63	2	99.78	15	99.75	-	104,819	12,751	-
99. 6	99.72	1	99.85	4	99.71	1	99.78	31	99.80	99.78	289,327	-	389,225
99. 9	99.70	1	99.84	4	99.69	1	99.73	31	99.77	99.72	436,978	-	310,548
99.12	99.41	1	99.67	5	99.41	1	99.49	31	99.55	99.49	155,081	-	172,783
00. 3	99.48	1	99.73	4	99.48	1	99.60	31	99.61	99.60	70,389	-	68,616
00. 6	99.46	2	99.71	4	99.46	2	99.51	31	99.54	99.52	7,931	-	23,067
00. 9	99.28	2	99.55	4	99.28	2	99.37	31	99.40	99.37	2,864	-	12,888
00.12	98.98	1	99.40	4	98.98	1	99.18	31	99.20	99.18	2,782	-	6,691
01. 3	98.85	1	99.13	18	98.85	1	99.08	30	99.05	99.06	1,901	-	2,299
01. 6	-	-	-	-	-	-	-	-	98.90	98.91	-	-	150
01. 9	-	-	-	-	-	-	-	-	99.03	99.04	-	-	8
01.12	98.60	31	98.60	31	98.60	31	98.60	31	98.33	98.60	100	-	300
02. 3	-	-	-	-	-	-	-	-	-	-	-	-	-

1. ユーロ円 3ヵ月金利先物(続)

Three-month Euroyen futures(Continued)

限月 Contract Month	約定価格 Price Range								平均 清算価格 Average Settlement Price	月末 清算価格 Month-end Settlement Price	取引数量 Trading Volume	オプション 移行数量 Exercised Volume	月末 建玉数量 Month-end Open Interest
	始値 Open	日 Date	高値 High	日 Date	安値 Low	日 Date	終値 Close	日 Date					
[ 4月 April]													
99. 6	99.79	1	99.85	22	99.77	2	99.84	30	99.82	99.84	130,742	-	375,283
99. 9	99.72	1	99.81	21	99.70	1	99.81	30	99.78	99.81	245,058	-	337,729
99.12	99.48	1	99.71	20	99.48	1	99.69	30	99.63	99.69	189,504	-	202,489
00. 3	99.59	1	99.75	20	99.57	1	99.73	30	99.69	99.74	114,371	-	94,101
00. 6	99.52	1	99.71	22	99.52	1	99.70	30	99.64	99.70	20,283	-	31,604
00. 9	99.41	2	99.57	30	99.39	5	99.57	30	99.48	99.57	8,903	-	14,220
00.12	99.20	5	99.39	27	99.20	5	99.39	27	99.29	99.40	2,343	-	6,599
01. 3	99.06	5	99.29	23	99.06	5	99.29	23	99.19	99.33	740	-	2,319
01. 6	99.01	7	99.03	8	99.01	7	99.03	8	99.05	99.19	200	-	250
01. 9	98.84	7	98.84	7	98.84	7	98.84	7	98.94	99.02	100	-	108
01.12	-	-	-	-	-	-	-	-	98.72	98.85	-	-	300
02. 3	-	-	-	-	-	-	-	-	-	-	-	-	-
[ 5月 May]													
99. 6	99.85	6	99.92	14	99.85	6	99.91	31	99.90	99.91	85,480	-	362,903
99. 9	99.81	6	99.90	18	99.80	6	99.88	31	99.87	99.88	155,034	-	363,428
99.12	99.69	6	99.85	14	99.68	7	99.81	31	99.79	99.81	205,864	-	264,691
00. 3	99.74	6	99.88	14	99.73	6	99.82	31	99.82	99.83	149,330	-	126,564
00. 6	99.70	6	99.82	14	99.68	10	99.78	31	99.77	99.78	19,846	-	37,484
00. 9	99.55	7	99.72	21	99.55	7	99.68	31	99.65	99.68	4,833	-	16,251
00.12	99.44	12	99.62	21	99.44	12	99.56	28	99.52	99.58	2,672	-	7,285
01. 3	99.31	10	99.51	20	99.31	10	99.50	25	99.44	99.50	1,707	-	2,212
01. 6	99.38	28	99.38	28	99.38	28	99.38	28	99.31	99.40	150	-	300
01. 9	99.30	20	99.30	20	99.30	20	99.30	20	99.18	99.33	100	-	200
01.12	-	-	-	-	-	-	-	-	99.01	99.16	-	-	300
02. 3	-	-	-	-	-	-	-	-	-	-	-	-	-
[ 6月 June]													
99. 6	99.91	1	99.92	2	99.89	11	99.89	14	99.90	-	45,687	12,400	-
99. 9	99.89	1	99.89	1	99.72	30	99.74	30	99.84	99.72	295,607	-	354,018
99.12	99.81	1	99.81	1	99.30	30	99.32	30	99.65	99.32	600,307	-	350,759
00. 3	99.83	1	99.83	1	99.30	30	99.35	30	99.66	99.35	1,030,104	-	343,298
00. 6	99.77	1	99.78	4	99.25	30	99.28	30	99.60	99.28	158,025	-	80,343
00. 9	99.68	1	99.68	1	99.09	30	99.17	30	99.46	99.16	26,066	-	19,284
00.12	99.55	1	99.56	1	98.97	30	98.98	30	99.33	98.98	11,033	-	11,854
01. 3	99.47	1	99.48	1	98.94	29	98.94	29	99.21	98.81	3,898	-	4,929
01. 6	99.39	1	99.39	1	98.68	30	98.68	30	99.10	98.68	2,707	-	1,651
01. 9	99.17	2	99.17	2	98.88	22	98.88	22	98.96	98.53	550	-	650
01.12	98.52	28	98.52	28	98.52	28	98.52	28	98.79	98.37	200	-	500
02. 3	-	-	-	-	-	-	-	-	-	-	-	-	-
02. 6	-	-	-	-	-	-	-	-	-	-	-	-	-

1. ユーロ円 3ヵ月金利先物(続)

Three-month Euroyen futures(Continued)

限月 Contract Month	約定価格 Price Range								平均 清算価格 Average Settlement Price	月末 清算価格 Month-end Settlement Price	取引数量 Trading Volume	オプション 移行数量 Exercised Volume	月末 建玉数量 Month-end Open Interest
	始値 Open	日 Date	高値 High	日 Date	安値 Low	日 Date	終値 Close	日 Date					
[7月 July]													
99. 9	99.72	1	99.86	30	99.72	1	99.84	30	99.83	99.84	161,741	-	356,064
99.12	99.32	1	99.72	23	99.32	1	99.62	30	99.60	99.62	275,576	-	355,752
00. 3	99.36	1	99.76	23	99.35	1	99.67	30	99.64	99.67	968,048	-	456,464
00. 6	99.28	1	99.68	23	99.28	1	99.55	30	99.55	99.55	137,024	-	92,877
00. 9	99.17	1	99.50	23	99.17	1	99.35	30	99.38	99.35	20,657	-	23,279
00.12	99.02	1	99.28	23	99.02	1	99.15	29	99.18	99.13	4,115	-	13,966
01. 3	98.87	1	99.13	23	98.87	1	98.99	29	99.04	98.97	2,376	-	6,044
01. 6	98.72	1	99.02	23	98.72	1	98.87	30	98.91	98.87	4,573	-	3,809
01. 9	-	-	-	-	-	-	-	-	98.76	98.72	-	-	650
01.12	-	-	-	-	-	-	-	-	98.60	98.56	-	-	500
02. 3	-	-	-	-	-	-	-	-	-	-	-	-	-
02. 6	-	-	-	-	-	-	-	-	-	-	-	-	-
[8月 August]													
99. 9	99.85	2	99.91	20	99.85	2	99.91	31	99.89	99.91	82,256	-	349,855
99.12	99.63	2	99.73	20	99.58	16	99.70	31	99.65	99.70	214,444	-	369,947
00. 3	99.67	2	99.76	27	99.57	17	99.72	31	99.66	99.73	736,287	-	531,058
00. 6	99.55	2	99.60	27	99.42	17	99.57	31	99.52	99.57	182,305	-	119,285
00. 9	99.36	2	99.39	24	99.23	17	99.38	31	99.33	99.38	22,999	-	28,401
00.12	99.14	2	99.17	27	99.02	17	99.16	31	99.11	99.16	5,780	-	13,305
01. 3	98.98	2	98.99	27	98.84	17	98.99	31	98.93	98.99	2,572	-	5,951
01. 6	98.81	2	98.84	27	98.77	13	98.83	31	98.78	98.83	1,605	-	3,924
01. 9	98.63	9	98.63	9	98.58	26	98.58	26	98.62	98.61	825	-	825
01.12	-	-	-	-	-	-	-	-	98.46	98.45	-	-	500
02. 3	98.30	6	98.30	6	98.30	6	98.30	6	98.26	98.26	500	-	500
02. 6	-	-	-	-	-	-	-	-	-	-	-	-	-
[9月 September]													
99. 9	99.91	1	99.92	1	99.89	10	99.90	13	99.90	-	31,838	7,750	-
99.12	99.70	1	99.87	22	99.70	1	99.79	30	99.78	99.79	280,189	-	414,216
00. 3	99.73	1	99.88	20	99.70	9	99.84	30	99.80	99.84	454,939	-	535,415
00. 6	99.57	1	99.81	20	99.55	9	99.76	30	99.69	99.77	482,972	-	167,427
00. 9	99.39	1	99.70	21	99.38	1	99.64	30	99.55	99.64	70,000	-	32,029
00.12	99.22	2	99.54	21	99.18	10	99.49	30	99.36	99.49	13,126	-	14,782
01. 3	99.01	1	99.42	30	99.01	1	99.39	30	99.22	99.39	7,120	-	5,479
01. 6	98.94	2	99.25	29	98.86	10	99.23	30	99.05	99.23	6,046	-	3,363
01. 9	98.94	16	99.05	29	98.94	16	99.05	29	98.85	99.03	330	-	1,075
01.12	-	-	-	-	-	-	-	-	98.69	98.87	-	-	500
02. 3	-	-	-	-	-	-	-	-	98.50	98.68	-	-	500
02. 6	-	-	-	-	-	-	-	-	-	-	-	-	-
02. 9	-	-	-	-	-	-	-	-	-	-	-	-	-

1. ユーロ円 3ヵ月金利先物(続)

Three-month Euroyen futures(Continued)

限月 Contract Month	約定価格 Price Range								平均 清算価格 Average Settlement Price	月末 清算価格 Month-end Settlement Price	取引数量 Trading Volume	オプション 移行数量 Exercised Volume	月末 建玉数量 Month-end Open Interest
	始値 Open	日 Date	高値 High	日 Date	安値 Low	日 Date	終値 Close	日 Date					
[ 10月 October]													
99.12	99.790	1	99.840	14	99.745	29	99.755	29	99.792	99.755	241,796	-	441,750
00.3	99.850	1	99.870	8	99.810	4	99.845	29	99.846	99.845	169,633	-	550,032
00.6	99.770	1	99.800	25	99.720	4	99.770	29	99.767	99.770	256,193	-	198,443
00.9	99.640	1	99.680	19	99.580	7	99.665	29	99.648	99.665	86,992	-	53,525
00.12	99.470	1	99.550	19	99.420	7	99.520	29	99.497	99.520	11,367	-	16,741
01.3	99.370	1	99.430	27	99.320	7	99.415	29	99.388	99.415	4,545	-	7,035
01.6	99.230	1	99.285	26	99.180	4	99.270	27	99.237	99.255	2,622	-	4,425
01.9	99.020	1	99.095	27	99.000	7	99.095	27	99.055	99.080	724	-	1,425
01.12	-	-	-	-	-	-	-	-	98.895	98.920	-	-	500
02.3	-	-	-	-	-	-	-	-	98.705	98.730	-	-	500
02.6	-	-	-	-	-	-	-	-	-	-	-	-	-
02.9	-	-	-	-	-	-	-	-	-	-	-	-	-
[ 11月 November]													
99.12	99.760	1	99.770	5	99.665	30	99.665	30	99.720	99.670	336,618	-	435,008
00.3	99.840	1	99.865	16	99.780	29	99.815	30	99.838	99.815	273,905	-	540,996
00.6	99.770	1	99.790	2	99.620	29	99.695	30	99.750	99.695	407,839	-	264,812
00.9	99.660	1	99.680	4	99.465	29	99.555	30	99.625	99.555	297,397	-	149,736
00.12	99.530	2	99.550	4	99.315	29	99.385	30	99.478	99.400	36,300	-	33,405
01.3	99.420	1	99.455	4	99.200	29	99.290	30	99.381	99.290	13,329	-	13,396
01.6	99.330	5	99.715	26	99.090	29	99.175	30	99.269	99.175	6,390	-	8,487
01.9	99.120	1	99.170	17	98.960	29	99.030	30	99.119	99.030	3,314	-	3,360
01.12	-	-	-	-	-	-	-	-	98.959	98.870	-	-	500
02.3	-	-	-	-	-	-	-	-	98.769	98.680	-	-	500
02.6	98.640	5	98.640	5	98.640	5	98.640	5	98.640	-	1	-	-
02.9	98.440	5	98.480	18	98.440	5	98.480	18	98.388	98.350	151	-	150
[ 12月 December]													
99.12	99.665	1	99.795	10	99.650	2	99.770	13	99.705	-	214,978	10,743	-
00.3	99.820	1	99.860	7	99.810	17	99.850	30	99.838	99.850	214,151	-	540,348
00.6	99.695	1	99.795	9	99.690	1	99.775	30	99.755	99.775	411,103	-	304,619
00.9	99.555	1	99.675	9	99.555	1	99.645	30	99.622	99.645	408,880	-	205,561
00.12	99.380	1	99.540	10	99.380	1	99.495	30	99.476	99.495	22,821	-	40,391
01.3	99.305	1	99.450	14	99.300	1	99.410	29	99.388	99.410	8,184	-	16,192
01.6	99.170	1	99.330	14	99.170	1	99.310	30	99.269	99.310	3,675	-	10,011
01.9	99.030	1	99.190	14	99.025	1	99.165	29	99.133	99.165	5,195	-	5,202
01.12	98.950	8	99.015	14	98.945	22	99.000	30	98.957	99.000	2,341	-	2,110
02.3	-	-	-	-	-	-	-	-	98.829	98.910	-	-	500
02.6	-	-	-	-	-	-	-	-	-	-	-	-	-
02.9	-	-	-	-	-	-	-	-	98.499	98.580	-	-	150
02.12	-	-	-	-	-	-	-	-	-	-	-	-	-

## 2. ユーロ円 3ヵ月金利先物 - 限月間スプレッド取引

Calendar spreads on Three-month Euroyen futures

限 月 Contract Months	約 定 価 格 Price Range								取引数量 Trading Volume
	始 値	日	高 値	日	安 値	日	終 値	日	
	Open	Date	High	Date	Low	Date	Close	Date	

### [ 1月 January ]

99年03月 - 99年06月	-0.04	5	-0.04	5	-0.10	14	-0.09	29	9,079
99年06月 - 99年09月	0.09	4	0.09	4	0.06	21	0.08	22	1,315
99年09月 - 99年12月	0.29	8	0.33	13	0.29	8	0.32	27	1,387

### [ 2月 February ]

99年03月 - 99年06月	-0.09	2	-0.04	19	-0.12	8	-0.08	26	2,241
99年03月 - 99年09月	-0.04	19	-0.03	19	-0.04	19	-0.03	19	800
99年06月 - 99年09月	0.03	1	0.06	3	0.01	23	0.02	24	749
99年06月 - 99年12月	0.32	19	0.32	19	0.26	23	0.29	25	1,887
99年09月 - 99年12月	0.30	9	0.30	9	0.27	25	0.27	25	1,400

### [ 3月 March ]

99年03月 - 99年06月	-0.07	2	-0.03	11	-0.07	2	-0.04	11	851
99年03月 - 99年09月	-0.01	15	-0.01	15	-0.01	15	-0.01	15	200
99年06月 - 99年09月	0.02	2	0.04	17	0.00	5	0.03	26	4,472
99年06月 - 99年12月	0.14	5	0.32	31	0.14	5	0.32	31	177
99年09月 - 99年12月	0.19	9	0.21	31	0.19	9	0.21	31	405
99年09月 - 00年03月	0.18	9	0.18	9	0.12	19	0.14	24	5,350
00年03月 - 00年09月	0.19	4	0.19	4	0.19	4	0.19	4	500

2. ユーロ円 3ヵ月金利先物 - 限月間スプレッド取引(続)

Calendar spreads on Three-month Euroyen futures(Continued)

限 月 Contract Months	約 定 価 格 Price Range								取引数量 Trading Volume
	始 値	日	高 値	日	安 値	日	終 値	日	
	Open	Date	High	Date	Low	Date	Close	Date	

[ 4月 April ]

99年06月-99年09月	0.07	1	0.07	1	0.03	8	0.04	23	725
99年06月-99年12月	0.14	19	0.18	23	0.12	20	0.18	23	154
99年06月-00年09月	0.30	27	0.30	27	0.30	27	0.30	27	50
99年09月-99年12月	0.21	1	0.21	1	0.14	15	0.14	15	181
99年09月-00年03月	0.10	9	0.10	9	0.10	9	0.10	9	799
99年09月-00年06月	0.09	22	0.10	28	0.09	22	0.10	28	992
99年12月-00年03月	-0.05	8	-0.05	8	-0.05	8	-0.05	8	25

[ 5月 May ]

99年06月-99年09月	0.03	13	0.03	13	0.03	13	0.03	13	283
99年06月-99年12月	0.14	6	0.14	6	0.14	6	0.14	7	26
99年09月-00年03月	0.03	13	0.05	18	0.02	13	0.04	18	3,545
99年09月-00年09月	0.19	21	0.19	21	0.17	21	0.17	21	206

[ 6月 June ]

99年06月-99年09月	0.03	8	0.03	8	0.03	8	0.03	8	121
99年09月-99年12月	0.11	2	0.11	2	0.09	2	0.09	2	251
99年09月-00年03月	0.12	10	0.12	10	0.12	10	0.12	10	150
99年12月-00年03月	-0.01	11	0.01	29	-0.01	11	0.01	29	2,056
00年06月-00年09月	0.11	2	0.11	2	0.11	2	0.11	2	257

2. ユーロ円 3ヵ月金利先物 - 限月間スプレッド取引(続)

Calendar spreads on Three-month Euroyen futures(Continued)

限 月 Contract Months	約 定 価 格 Price Range								取引数量 Trading Volume
	始 値 Open	日 Date	高 値 High	日 Date	安 値 Low	日 Date	終 値 Close	日 Date	
[ 7月 July ]									
00年03月-00年09月	0.25	14	0.25	14	0.25	14	0.25	14	100
[ 8月 August ]									
99年09月-99年12月	0.26	5	0.26	5	0.26	5	0.26	6	200
99年12月-00年03月	0.00	17	0.00	17	0.00	17	0.00	17	30
00年03月-00年06月	0.15	24	0.15	24	0.15	24	0.15	24	3,000
00年06月-00年09月	0.18	5	0.18	5	0.18	5	0.18	5	29
[ 9月 September ]									
99年09月-00年03月	0.15	2	0.16	6	0.15	2	0.16	6	500
00年03月-00年06月	0.13	13	0.13	13	0.13	13	0.13	13	105
01年06月-01年09月	0.18	28	0.18	28	0.18	28	0.18	28	50

2. ユーロ円 3ヵ月金利先物 - 限月間スプレッド取引(続)  
 Calendar spreads on Three-month Euroyen futures(Continued)

限 月 Contract Months	約 定 価 格 Price Range								取引数量 Trading Volume
	始 値 Open	日 Date	高 値 High	日 Date	安 値 Low	日 Date	終 値 Close	日 Date	
[ 10月 October ]									
00年03月-00年06月	0.080	8	0.090	8	0.075	27	0.075	27	1,603
[ 11月 November ]									
99年12月-00年06月	-0.055	17	-0.055	17	-0.055	17	-0.055	17	227
00年03月-00年09月	0.250	22	0.250	22	0.250	22	0.250	22	750
00年06月-00年09月	0.105	5	0.105	5	0.105	5	0.105	5	100
[ 12月 December ]									
00年03月-00年06月	0.100	2	0.100	2	0.090	3	0.090	3	2,600
00年06月-00年09月	0.130	7	0.130	7	0.130	7	0.130	7	100
00年09月-00年12月	0.140	17	0.140	17	0.140	17	0.140	17	100

### 3. ユーロ円 LIBOR3ヵ月金利先物

Three-month Euroyen LIBOR futures

限月 Contract Month	約定価格 Price Range								平均 清算価格 Average Settlement Price	月末 清算価格 Month-end Settlement Price	取引数量 Trading Volume	月末 建玉数量 Month-end Open Interest
	始値 Open	日 Date	高値 High	日 Date	安値 Low	日 Date	終値 Close	日 Date				
[ 3月 March]												
99. 6	99.83	23	99.83	23	99.79	31	99.79	31	99.82	99.79	9,105	8,630
99. 9	99.80	23	99.80	23	99.73	31	99.78	31	99.79	99.78	2,550	2,550
99.12	99.68	23	99.68	23	99.62	31	99.62	31	99.65	99.62	1,460	1,410
00. 3	-		-		-		-		-	-	-	-
00. 6	-		-		-		-		-	-	-	-
[ 4月 April]												
99. 6	99.80	1	99.86	30	99.80	1	99.86	30	99.84	99.86	6,096	10,730
99. 9	99.79	1	99.83	8	99.78	7	99.83	22	99.82	99.84	2,958	2,704
99.12	99.68	2	99.80	20	99.68	2	99.80	21	99.76	99.81	1,797	2,035
00. 3	99.75	5	99.82	21	99.75	5	99.82	21	99.80	99.83	550	450
00. 6	-		-		-		-		-	-	-	-
[ 5月 May]												
99. 6	99.88	10	99.92	14	99.88	10	99.92	26	99.91	99.92	3,999	13,034
99. 9	99.84	7	99.91	17	99.84	7	99.91	31	99.89	99.91	2,350	3,858
99.12	99.80	7	99.89	17	99.80	7	99.86	27	99.86	99.87	11,200	2,435
00. 3	99.83	12	99.84	12	99.83	12	99.84	12	99.88	99.89	200	650
00. 6	-		-		-		-		-	-	-	-
[ 6月 June]												
99. 6	99.91	10	99.91	10	99.90	10	99.90	14	99.91	-	1,900	-
99. 9	99.90	1	99.90	1	99.83	24	99.83	24	99.87	99.80	1,450	5,258
99.12	99.85	1	99.85	1	99.70	14	99.77	17	99.76	99.47	3,040	4,305
00. 3	99.79	15	99.79	15	99.79	15	99.79	16	99.74	99.43	200	750
00. 6	-		-		-		-		-	-	-	-
00. 9	-		-		-		-		-	-	-	-

3. ユーロ円 LIBOR3ヵ月金利先物(続)  
Three-month Euroyen LIBOR futures(Continued)

限月 Contract Month	約定価格 Price Range								平均 清算価格 Average Settlement Price	月末 清算価格 Month-end Settlement Price	取引数量 Trading Volume	月末 建玉数量 Month-end Open Interest
	始値 Open	日 Date	高値 High	日 Date	安値 Low	日 Date	終値 Close	日 Date				
[ 7月 July]												
99. 9	99.85	6	99.87	22	99.85	6	99.87	22	99.85	99.87	2,500	4,618
99.12	99.74	30	99.74	30	99.73	30	99.73	30	99.71	99.73	500	4,305
00. 3	99.76	26	99.76	26	99.76	26	99.76	26	99.67	99.72	100	850
00. 6	-		-		-		-		-	-	-	-
00. 9	-		-		-		-		-	-	-	-
[ 8月 August]												
99. 9	99.88	6	99.92	24	99.88	6	99.92	24	99.90	99.92	659	4,618
99.12	99.79	24	99.79	24	99.78	25	99.78	25	99.75	99.78	400	4,365
00. 3	-		-		-		-		99.74	99.76	-	850
00. 6	-		-		-		-		-	-	-	-
00. 9	-		-		-		-		-	-	-	-
[ 9月 September]												
99. 9	-		-		-		-		99.92	-	-	-
99.12	99.80	8	99.86	28	99.80	8	99.84	30	99.81	99.84	610	4,365
00. 3	-		-		-		-		99.79	99.86	-	850
00. 6	-		-		-		-		-	-	-	-
00. 9	-		-		-		-		-	-	-	-
00.12	-		-		-		-		-	-	-	-
[ 10月 October]												
99.12	99.830	7	99.840	19	99.820	25	99.820	25	99.829	99.810	500	4,445
00. 3	99.870	5	99.870	5	99.870	5	99.870	5	99.869	99.870	100	850
00. 6	-		-		-		-		-	-	-	-
00. 9	-		-		-		-		-	-	-	-
00.12	-		-		-		-		-	-	-	-
[ 11月 November]												
99.12	99.750	12	99.750	12	99.720	30	99.720	30	99.767	99.720	1,444	4,279
00. 3	99.860	4	99.880	16	99.860	4	99.880	16	99.867	99.840	1,000	1,750
00. 6	-		-		-		-		-	-	-	-
00. 9	-		-		-		-		-	-	-	-
00.12	-		-		-		-		-	-	-	-
[ 12月 December]												
99.12	-		-		-		-		99.739	-	-	-
00. 3	99.875	8	99.875	8	99.875	8	99.875	8	99.855	99.845	10	1,750
00. 6	99.770	17	99.775	17	99.770	17	99.775	20	99.764	99.760	350	150
00. 9	99.660	17	99.660	17	99.630	28	99.630	28	99.638	99.630	451	1
00.12	-		-		-		-		-	-	-	-
01. 3	-		-		-		-		-	-	-	-

4. 米ドル・日本円通貨先物

U.S.Dollar-Japanese Yen currency futures

限 月 Contract Month	約 定 価 格 Price Range								平 均 清算価格 Average Settlement Price	月 末 清算価格 Month-end Settlement Price	取引数量 Trading Volume	月 末 建玉数量 Month-end Open Interest
	始 値 Open	日 Date	高 値 High	日 Date	安 値 Low	日 Date	終 値 Close	日 Date				
[ 1月 January]												
99. 3	112.10	4	115.75	29	108.00	12	115.40	29	112.41	115.40	3,226	1,176
99. 6	-		-		-		-		110.91	113.90	-	145
99. 9	-		-		-		-		109.76	112.75	-	50
99.12	-		-		-		-		-	-	-	-
00. 3	-		-		-		-		-	-	-	-
[ 2月 February]												
99. 3	115.80	1	122.30	23	111.20	5	120.60	26	116.37	120.60	3,484	763
99. 6	110.60	5	120.00	25	110.60	5	119.50	26	115.32	119.50	77	198
99. 9	-		-		-		-		114.17	118.35	-	50
99.12	111.30	2	117.00	24	111.30	2	117.00	24	113.07	116.90	295	295
00. 3	-		-		-		-		-	-	-	-
[ 3月 March]												
99. 3	120.50	1	123.30	5	118.80	1	119.00	15	120.62	-	1,362	-
99. 6	119.30	1	122.30	5	115.85	19	119.00	31	118.39	119.00	1,572	876
99. 9	116.50	15	116.50	15	116.00	15	116.00	15	117.24	117.85	2	52
99.12	-		-		-		-		115.79	116.40	-	295
00. 3	-		-		-		-		-	-	-	-
00. 6	-		-		-		-		-	-	-	-
[ 4月 April]												
99. 6	119.00	1	120.65	6	117.00	16	118.40	30	118.76	118.40	2,268	913
99. 9	-		-		-		-		117.61	117.25	-	52
99.12	-		-		-		-		116.16	115.80	-	295
00. 3	-		-		-		-		-	-	-	-
00. 6	-		-		-		-		-	-	-	-
[ 5月 May]												
99. 6	118.60	6	124.40	21	118.50	6	121.00	31	121.71	121.00	3,097	633
99. 9	118.90	10	122.70	21	118.50	31	119.70	31	120.37	119.70	219	196
99.12	-		-		-		-		118.92	118.25	-	295
00. 3	117.85	26	117.85	26	117.85	26	117.85	26	117.55	117.25	145	145
00. 6	-		-		-		-		-	-	-	-
[ 6月 June]												
99. 6	121.00	1	122.25	7	118.00	11	119.30	14	120.20	-	1,011	-
99. 9	120.20	1	121.00	22	116.60	11	119.70	30	119.34	119.70	1,350	583
99.12	-		-		-		-		117.89	118.25	-	295
00. 3	-		-		-		-		116.89	117.25	-	145
00. 6	-		-		-		-		-	-	-	-
00. 9	-		-		-		-		-	-	-	-

4. 米ドル・日本円通貨先物(続)

U.S.Dollar-Japanese Yen currency futures(Continued)

限 月 Contract Month	約 定 価 格 Price Range								平 均 清算価格 Average Settlement Price	月 末 清算価格 Month-end Settlement Price	取引数量 Trading Volume	月 末 建玉数量 Month-end Open Interest
	始 値 Open	日 Date	高 値 High	日 Date	安 値 Low	日 Date	終 値 Close	日 Date				
[ 7月 July]												
99. 9	119.70	1	121.55	6	114.25	30	114.25	30	118.78	114.25	1,720	820
99.12	113.10	29	113.10	29	113.10	29	113.10	29	117.33	113.00	295	590
00. 3	111.40	29	111.40	29	111.40	29	111.40	29	116.26	111.30	145	290
00. 6	-		-		-		-		-	-	-	-
00. 9	-		-		-		-		-	-	-	-
[ 8月 August]												
99. 9	114.10	2	115.30	13	110.30	23	110.75	31	112.95	110.75	2,166	912
99.12	113.20	2	113.20	2	109.20	23	109.50	26	111.69	109.60	51	637
00. 3	-		-		-		-		109.99	107.90	-	290
00. 6	-		-		-		-		-	-	-	-
00. 9	-		-		-		-		-	-	-	-
[ 9月 September]												
99. 9	110.60	1	111.10	9	107.80	10	108.10	13	109.37	-	1,564	-
99.12	109.00	1	109.50	8	103.00	17	104.95	30	106.12	104.95	1,426	831
00. 3	102.00	17	102.00	17	102.00	17	102.00	17	104.42	103.25	1	291
00. 6	-		-		-		-		-	-	-	-
00. 9	-		-		-		-		-	-	-	-
00.12	-		-		-		-		-	-	-	-
[ 10月 October]												
99.12	104.70	1	107.00	8	103.00	28	104.20	29	104.99	104.20	1,425	284
00. 3	105.00	14	105.00	14	105.00	14	105.00	14	103.56	102.95	290	1
00. 6	-		-		-		-		-	-	-	-
00. 9	-		-		-		-		-	-	-	-
00.12	-		-		-		-		-	-	-	-
[ 11月 November]												
99.12	103.50	1	106.00	22	101.35	30	102.00	30	104.39	102.00	784	295
00. 3	104.55	22	104.55	22	100.00	30	100.00	30	103.08	100.00	41	41
00. 6	-		-		-		-		-	-	-	-
00. 9	-		-		-		-		-	-	-	-
00.12	-		-		-		-		-	-	-	-
[ 12月 December]												
99.12	101.95	1	103.00	10	101.80	1	102.60	13	102.41	-	385	-
00. 3	100.95	1	102.20	15	100.50	7	101.10	30	101.26	101.10	280	116
00. 6	-		-		-		-		-	-	-	-
00. 9	-		-		-		-		-	-	-	-
00.12	-		-		-		-		-	-	-	-
01. 3	-		-		-		-		-	-	-	-

5. ユーロ円3ヵ月金利先物プットオプション  
Put Options on Three-month Euroyen futures

限月 Contract Month	権利行使 価格 Strike Price	約定価格 Price Range								平均 清算価格 Average Settlement Price	月末 清算価格 Month-end Settlement Price	取引数量 Trading Volume	月末 建玉数量 Month-end Open Interest	権利行使 申告数量 Volume of Exercise Notification
		始値 Open	日 Date	高値 High	日 Date	安値 Low	日 Date	終値 Close	日 Date					

[ 1月 January]

99. 3														
	98.25	-		-		-		-		0.01	0.01	-	300	-
	98.50	-		-		-		-		0.01	0.01	-	1,400	-
	98.75	-		-		-		-		0.01	0.01	-	1,400	-
	99.00	-		-		-		-		0.01	0.01	-	2,700	-
	99.25	0.04	5	0.04	5	0.02	14	0.02	26	0.03	0.02	1,010	9,885	-
	99.50	-		-		-		-		0.16	0.14	-	2,750	-
	Total											1,010	18,435	-
99. 6														
	98.75	-		-		-		-		0.01	0.01	-	700	-
	99.00	0.01	29	0.01	29	0.01	29	0.01	29	0.01	0.01	500	3,100	-
	99.25	0.06	5	0.06	5	0.04	11	0.04	14	0.04	0.02	2,560	5,123	-
	99.50	0.18	5	0.18	5	0.08	27	0.10	28	0.12	0.09	3,260	2,850	-
	Total											6,320	11,773	-
99. 9														
	98.50	-		-		-		-		0.01	0.01	-	1,800	-
	98.75	0.03	5	0.03	5	0.03	5	0.03	5	0.03	0.01	800	2,200	-
	99.00	0.06	8	0.06	8	0.06	8	0.06	8	0.05	0.03	100	1,500	-
	99.25	0.14	7	0.14	7	0.07	27	0.07	27	0.10	0.07	1,400	1,300	-
	Total											2,300	6,800	-
99.12														
	98.75	-		-		-		-		0.17	0.15	-	100	-
	99.00	0.26	7	0.26	7	0.23	7	0.23	7	0.24	0.22	500	500	-
	99.25	0.35	7	0.35	7	0.35	7	0.35	7	0.34	0.32	200	200	-
	Total											700	800	-
00. 3														
	Total											-	-	-

5. ユーロ円3ヵ月金利先物プットオプション(続)  
Put Options on Three-month Euroyen futures(Continued)

限月 Contract Month	権利行使 価格 Strike Price	約定価格 Price Range								平均 清算価格 Average Settlement Price	月末 清算価格 Month-end Settlement Price	取引数量 Trading Volume	月末 建玉数量 Month-end Open Interest	権利行使 申告数量 Volume of Exercise Notification
		始値 Open	日 Date	高値 High	日 Date	安値 Low	日 Date	終値 Close	日 Date					

[ 2月 February]

99. 3														
	98.25	-		-		-		-		0.01	0.01	-	300	-
	98.50	-		-		-		-		0.01	0.01	-	1,400	-
	98.75	-		-		-		-		0.01	0.01	-	1,400	-
	99.00	-		-		-		-		0.01	0.01	-	2,700	-
	99.25	0.02	1	0.02	1	0.01	4	0.01	15	0.01	0.01	11,400	18,385	-
	99.50	0.02	17	0.02	17	0.01	18	0.01	22	0.05	0.01	4,400	5,650	-
	Total											15,800	29,835	-
99. 6														
	98.75	-		-		-		-		0.01	0.01	-	700	-
	99.00	0.01	5	0.01	5	0.01	5	0.01	5	0.01	0.01	200	3,300	-
	99.25	0.03	3	0.04	8	0.01	16	0.01	18	0.01	0.01	3,660	7,323	-
	99.50	0.08	2	0.08	2	0.02	16	0.03	25	0.05	0.03	2,700	5,150	-
	Total											6,560	16,473	-
99. 9														
	98.50	0.01	3	0.01	3	0.01	3	0.01	3	0.01	0.01	500	2,300	-
	98.75	0.02	3	0.02	3	0.01	10	0.01	10	0.01	0.01	1,000	2,200	-
	99.00	-		-		-		-		0.02	0.02	-	1,500	-
	99.25	0.07	3	0.07	3	0.03	15	0.03	15	0.04	0.03	1,200	1,600	-
	99.50	0.11	10	0.11	10	0.05	17	0.06	26	0.06	0.06	5,500	5,250	-
	99.75	0.10	18	0.10	18	0.10	18	0.10	18	0.13	0.13	500	500	-
	Total											8,700	13,350	-
99.12														
	98.75	-		-		-		-		0.07	0.07	-	100	-
	99.00	-		-		-		-		0.11	0.10	-	500	-
	99.25	0.15	25	0.15	25	0.15	25	0.15	26	0.18	0.15	300	500	-
	Total											300	1,100	-
00. 3														
	Total											-	-	-

5. ユーロ円3ヵ月金利先物プットオプション(続)  
Put Options on Three-month Euroyen futures(Continued)

限月 Contract Month	権利行使 価格 Strike Price	約定価格 Price Range								平均 清算価格 Average Settlement Price	月末 清算価格 Month-end Settlement Price	取引数量 Trading Volume	月末 建玉数量 Month-end Open Interest	権利行使 申告数量 Volume of Exercise Notification
		始値 Open	日 Date	高値 High	日 Date	安値 Low	日 Date	終値 Close	日 Date					

[ 3月 March]

99. 3														
	98.25	-		-		-		-		0.01	-	-	-	-
	98.50	-		-		-		-		0.01	-	-	-	-
	98.75	-		-		-		-		0.01	-	-	-	-
	99.00	-		-		-		-		0.01	-	-	-	-
	99.25	-		-		-		-		0.01	-	-	-	-
	99.50	0.01	10	0.01	10	0.01	10	0.01	10	0.01	-	100	-	-
	99.75	0.02	4	0.02	4	0.02	4	0.02	4	0.01	-	100	-	-
	Total											200	-	-
99. 6														
	98.75	-		-		-		-		0.01	0.01	-	700	-
	99.00	-		-		-		-		0.01	0.01	-	3,300	-
	99.25	0.01	29	0.01	29	0.01	29	0.01	29	0.01	0.01	100	7,223	-
	99.50	0.01	19	0.01	19	0.01	19	0.01	30	0.01	0.01	200	5,350	-
	99.75	0.02	4	0.04	9	0.02	4	0.04	30	0.03	0.04	1,100	800	-
	Total											1,400	17,373	-
99. 9														
	98.50	0.01	23	0.01	23	0.01	23	0.01	23	0.01	0.01	100	2,200	-
	98.75	0.01	23	0.01	23	0.01	23	0.01	23	0.01	0.01	100	2,100	-
	99.00	-		-		-		-		0.01	0.01	-	1,500	-
	99.25	0.02	29	0.02	29	0.02	29	0.02	29	0.01	0.01	100	1,500	-
	99.50	0.04	2	0.04	2	0.02	4	0.04	31	0.03	0.03	4,600	9,200	-
	99.75	0.06	4	0.10	31	0.04	5	0.10	31	0.07	0.09	5,634	4,640	-
	Total											10,534	21,140	-
99.12														
	98.75	-		-		-		-		0.03	0.04	-	100	-
	99.00	0.05	24	0.05	24	0.04	25	0.04	25	0.05	0.06	400	500	-
	99.25	0.07	15	0.08	24	0.06	18	0.07	25	0.08	0.10	1,300	1,300	-
	99.50	0.13	25	0.13	25	0.13	25	0.13	25	0.15	0.17	100	100	-
	Total											1,800	2,000	-
00. 3														
	Total											-	-	-
00. 6														
	Total											-	-	-

5. ユーロ円3ヵ月金利先物プットオプション(続)  
Put Options on Three-month Euroyen futures(Continued)

限月 Contract Month	権利行使 価格 Strike Price	約定価格 Price Range								平均 清算価格 Average Settlement Price	月末 清算価格 Month-end Settlement Price	取引数量 Trading Volume	月末 建玉数量 Month-end Open Interest	権利行使 申告数量 Volume of Exercise Notification
		始値 Open	日 Date	高値 High	日 Date	安値 Low	日 Date	終値 Close	日 Date					

[ 4月 April]

99. 6														
	98.75	-		-		-		-		0.01	0.01	-	700	-
	99.00	-		-		-		-		0.01	0.01	-	3,300	-
	99.25	-		-		-		-		0.01	0.01	-	7,223	-
	99.50	-		-		-		-		0.01	0.01	-	5,350	-
	99.75	0.01	20	0.01	20	0.01	20	0.01	22	0.01	0.01	500	1,200	-
	Total											500	17,773	-
99. 9														
	98.50	-		-		-		-		0.01	0.01	-	2,200	-
	98.75	-		-		-		-		0.01	0.01	-	2,100	-
	99.00	-		-		-		-		0.01	0.01	-	1,500	-
	99.25	0.01	5	0.01	5	0.01	5	0.01	5	0.01	0.01	500	2,000	-
	99.50	0.03	1	0.03	1	0.01	27	0.01	28	0.02	0.01	1,050	9,300	-
	99.75	0.07	2	0.07	2	0.04	22	0.04	22	0.05	0.03	2,200	6,240	-
	Total											3,750	23,340	-
99.12														
	98.75	-		-		-		-		0.02	0.01	-	100	-
	99.00	-		-		-		-		0.03	0.02	-	500	-
	99.25	0.08	2	0.08	2	0.06	7	0.06	7	0.05	0.03	300	1,500	-
	99.50	-		-		-		-		0.09	0.06	-	100	-
	Total											300	2,200	-
00. 3														
	99.25	0.07	7	0.07	7	0.07	7	0.07	7	0.06	0.05	200	200	-
	99.50	0.13	5	0.13	5	0.07	21	0.07	21	0.09	0.07	366	366	-
	Total											566	566	-
00. 6														
	Total											-	-	-

5. ユーロ円3ヵ月金利先物プットオプション(続)  
Put Options on Three-month Euroyen futures(Continued)

限月 Contract Month	権利行使 価格 Strike Price	約定価格 Price Range								平均 清算価格 Average Settlement Price	月末 清算価格 Month-end Settlement Price	取引数量 Trading Volume	月末 建玉数量 Month-end Open Interest	権利行使 申告数量 Volume of Exercise Notification
		始値 Open	日 Date	高値 High	日 Date	安値 Low	日 Date	終値 Close	日 Date					

[ 5月 May]

99. 6														
	98.75	-		-		-		-		0.01	0.01	-	700	-
	99.00	-		-		-		-		0.01	0.01	-	3,300	-
	99.25	-		-		-		-		0.01	0.01	-	7,223	-
	99.50	-		-		-		-		0.01	0.01	-	5,350	-
	99.75	-		-		-		-		0.01	0.01	-	1,200	-
	Total											-	17,773	-
99. 9														
	98.50	-		-		-		-		0.01	0.01	-	2,200	-
	98.75	-		-		-		-		0.01	0.01	-	2,100	-
	99.00	-		-		-		-		0.01	0.01	-	1,500	-
	99.25	-		-		-		-		0.01	0.01	-	2,000	-
	99.50	-		-		-		-		0.01	0.01	-	9,300	-
	99.75	0.03	11	0.03	11	0.01	19	0.02	31	0.02	0.02	900	6,240	-
	Total											900	23,340	-
99.12														
	98.75	-		-		-		-		0.01	0.01	-	100	-
	99.00	-		-		-		-		0.01	0.01	-	500	-
	99.25	0.03	11	0.03	11	0.03	11	0.03	11	0.02	0.01	300	1,500	-
	99.50	0.04	13	0.04	13	0.03	13	0.03	21	0.03	0.02	10,050	9,300	-
	99.75	0.05	14	0.07	27	0.05	14	0.05	27	0.06	0.05	4,510	2,160	-
	Total											14,860	13,560	-
00. 3														
	99.25	-		-		-		-		0.03	0.02	-	200	-
	99.50	0.03	18	0.04	24	0.03	18	0.04	24	0.05	0.03	500	866	-
	99.75	0.08	13	0.08	13	0.06	17	0.07	27	0.07	0.06	600	600	-
	Total											1,100	1,666	-
00. 6														
	Total											-	-	-

5. ユーロ円3ヵ月金利先物プットオプション(続)  
Put Options on Three-month Euroyen futures(Continued)

限月 Contract Month	権利行使 価格 Strike Price	約定価格 Price Range								平均 清算価格 Average Settlement Price	月末 清算価格 Month-end Settlement Price	取引数量 Trading Volume	月末 建玉数量 Month-end Open Interest	権利行使 申告数量 Volume of Exercise Notification
		始値 Open	日 Date	高値 High	日 Date	安値 Low	日 Date	終値 Close	日 Date					

[ 6月 June]

99. 6														
	98.75	-		-		-		-		0.01	-	-	-	-
	99.00	-		-		-		-		0.01	-	-	-	-
	99.25	-		-		-		-		0.01	-	-	-	-
	99.50	-		-		-		-		0.01	-	-	-	-
	99.75	-		-		-		-		0.01	-	-	-	-
	Total											-	-	-
99. 9														
	98.50	-		-		-		-		0.01	0.01	-	2,200	-
	98.75	-		-		-		-		0.01	0.01	-	2,100	-
	99.00	-		-		-		-		0.01	0.01	-	1,500	-
	99.25	-		-		-		-		0.01	0.01	-	2,000	-
	99.50	0.01	18	0.02	30	0.01	18	0.02	30	0.01	0.02	2,310	10,650	-
	99.75	0.02	11	0.07	30	0.02	11	0.07	30	0.03	0.08	4,152	5,660	-
	Total											6,462	24,110	-
99.12														
	98.75	-		-		-		-		0.02	0.12	-	100	-
	99.00	0.06	29	0.06	29	0.06	29	0.06	29	0.03	0.16	100	500	-
	99.25	0.03	10	0.09	29	0.03	10	0.09	29	0.05	0.21	1,700	1,900	-
	99.50	0.04	2	0.29	30	0.04	2	0.29	30	0.08	0.31	9,251	10,600	-
	99.75	0.08	1	0.36	30	0.07	4	0.36	30	0.16	0.45	2,260	2,920	-
	Total											13,311	16,020	-
00. 3														
	98.75	0.03	21	0.03	21	0.03	21	0.03	28	0.04	0.07	400	400	-
	99.00	0.03	14	0.10	30	0.03	14	0.10	30	0.05	0.11	1,100	1,100	-
	99.25	0.10	29	0.18	30	0.10	29	0.18	30	0.06	0.16	1,000	1,200	-
	99.50	0.05	1	0.23	30	0.05	1	0.23	30	0.09	0.26	1,290	2,106	-
	99.75	0.08	9	0.09	9	0.08	9	0.09	9	0.17	0.41	501	1,101	-
	Total											4,291	5,907	-
00. 6														
	Total											-	-	-
00. 9														
	Total											-	-	-

5. ユーロ円3ヵ月金利先物プットオプション(続)  
Put Options on Three-month Euroyen futures(Continued)

限月 Contract Month	権利行使 価格 Strike Price	約定価格 Price Range								平均 清算価格 Average Settlement Price	月末 清算価格 Month-end Settlement Price	取引数量 Trading Volume	月末 建玉数量 Month-end Open Interest	権利行使 申告数量 Volume of Exercise Notification
		始値 Open	日 Date	高値 High	日 Date	安値 Low	日 Date	終値 Close	日 Date					

[7月 July]

99. 9														
	98.50	-		-		-		-		0.01	0.01	-	2,200	-
	98.75	-		-		-		-		0.01	0.01	-	2,100	-
	99.00	-		-		-		-		0.01	0.01	-	1,500	-
	99.25	-		-		-		-		0.01	0.01	-	2,000	-
	99.50	0.02	1	0.03	1	0.02	1	0.02	5	0.01	0.01	7,750	10,650	-
	99.75	0.06	1	0.06	1	0.02	22	0.02	22	0.03	0.02	3,890	5,081	-
	Total											11,640	23,531	-
99.12														
	98.75	-		-		-		-		0.04	0.03	-	100	-
	99.00	0.03	23	0.03	23	0.03	23	0.03	23	0.05	0.05	500	800	-
	99.25	0.05	14	0.07	15	0.04	22	0.04	29	0.08	0.07	3,000	4,000	-
	99.50	0.27	1	0.27	1	0.09	22	0.09	28	0.12	0.11	9,650	9,100	-
	99.75	-		-		-		-		0.21	0.19	-	2,920	-
	Total											13,150	16,920	-
00. 3														
	98.75	0.05	1	0.05	1	0.03	12	0.03	12	0.04	0.04	500	700	-
	99.00	0.08	1	0.08	1	0.05	2	0.05	29	0.06	0.05	1,600	2,300	-
	99.25	0.07	21	0.07	21	0.04	22	0.05	28	0.08	0.07	1,850	1,950	-
	99.50	0.15	16	0.15	16	0.08	23	0.10	28	0.12	0.10	1,196	2,771	-
	99.75	0.16	30	0.16	30	0.16	30	0.16	30	0.19	0.16	500	1,501	-
	Total											5,646	9,222	-
00. 6														
	Total											-	-	-
00. 9														
	Total											-	-	-

5. ユーロ円3ヵ月金利先物プットオプション(続)  
Put Options on Three-month Euroyen futures(Continued)

限月 Contract Month	権利行使 価格 Strike Price	約定価格 Price Range								平均 清算価格 Average Settlement Price	月末 清算価格 Month-end Settlement Price	取引数量 Trading Volume	月末 建玉数量 Month-end Open Interest	権利行使 申告数量 Volume of Exercise Notification
		始値 Open	日 Date	高値 High	日 Date	安値 Low	日 Date	終値 Close	日 Date					

[ 8月 August]

99. 9														
	98.50	-		-		-		-		0.01	0.01	-	2,200	-
	98.75	-		-		-		-		0.01	0.01	-	2,100	-
	99.00	-		-		-		-		0.01	0.01	-	1,500	-
	99.25	-		-		-		-		0.01	0.01	-	2,000	-
	99.50	-		-		-		-		0.01	0.01	-	10,650	-
	99.75	-		-		-		-		0.01	0.01	-	5,081	-
	Total											-	23,531	-
99.12														
	98.75	-		-		-		-		0.02	0.02	-	100	-
	99.00	0.03	27	0.03	27	0.03	27	0.03	27	0.03	0.03	300	1,100	-
	99.25	0.06	5	0.06	5	0.03	23	0.03	23	0.05	0.05	2,600	5,400	-
	99.50	0.09	18	0.09	18	0.06	23	0.07	27	0.09	0.07	2,957	8,300	-
	99.75	0.18	6	0.18	6	0.14	27	0.14	27	0.17	0.13	227	2,947	-
	Total											6,084	17,847	-
00. 3														
	98.75	-		-		-		-		0.04	0.03	-	700	-
	99.00	0.03	23	0.03	23	0.03	23	0.03	23	0.06	0.04	50	2,300	-
	99.25	0.08	5	0.08	5	0.05	27	0.05	27	0.08	0.06	2,600	2,850	-
	99.50	0.14	4	0.15	9	0.08	27	0.08	27	0.11	0.08	1,498	2,987	-
	99.75	0.15	25	0.15	25	0.15	25	0.15	27	0.18	0.13	251	1,550	-
	Total											4,399	10,387	-
00. 6														
	Total											-	-	-
00. 9														
	Total											-	-	-

5. ユーロ円3ヵ月金利先物プットオプション(続)  
Put Options on Three-month Euroyen futures(Continued)

限月 Contract Month	権利行使 価格 Strike Price	約定価格 Price Range								平均 清算価格 Average Settlement Price	月末 清算価格 Month-end Settlement Price	取引数量 Trading Volume	月末 建玉数量 Month-end Open Interest	権利行使 申告数量 Volume of Exercise Notification
		始値 Open	日 Date	高値 High	日 Date	安値 Low	日 Date	終値 Close	日 Date					

[ 9月 September ]

99. 9														
	98.50	-		-		-		-		0.01	-	-	-	-
	98.75	-		-		-		-		0.01	-	-	-	-
	99.00	-		-		-		-		0.01	-	-	-	-
	99.25	-		-		-		-		0.01	-	-	-	-
	99.50	-		-		-		-		0.01	-	-	-	-
	99.75	-		-		-		-		0.01	-	-	-	-
	Total											-	-	-
99.12														
	98.75	-		-		-		-		0.01	0.01	-	100	-
	99.00	-		-		-		-		0.01	0.01	-	1,100	-
	99.25	-		-		-		-		0.02	0.01	-	5,400	-
	99.50	0.06	2	0.06	2	0.03	17	0.03	17	0.03	0.02	300	8,500	-
	99.75	0.10	6	0.11	7	0.04	24	0.04	27	0.07	0.05	1,800	4,247	-
	Total											2,100	19,347	-
00. 3														
	98.75	-		-		-		-		0.02	0.01	-	700	-
	99.00	0.03	2	0.03	2	0.03	2	0.03	2	0.02	0.01	500	2,300	-
	99.25	0.04	2	0.04	2	0.04	2	0.04	9	0.03	0.01	400	3,150	-
	99.50	0.09	1	0.09	1	0.02	27	0.02	27	0.05	0.03	3,700	4,887	-
	99.75	0.10	2	0.12	8	0.05	20	0.07	22	0.08	0.05	1,525	2,575	-
	Total											6,125	13,612	-
00. 6														
	99.25	0.11	14	0.11	14	0.06	17	0.06	17	0.07	0.07	500	300	-
	99.50	0.14	14	0.14	14	0.09	17	0.09	17	0.09	0.09	500	500	-
	Total											1,000	800	-
00. 9														
	Total											-	-	-
00.12														
	Total											-	-	-

5. ユーロ円3ヵ月金利先物プットオプション(続)  
Put Options on Three-month Euroyen futures(Continued)

限月 Contract Month	権利行使 価格 Strike Price	約定価格 Price Range								平均 清算価格 Average Settlement Price	月末 清算価格 Month-end Settlement Price	取引数量 Trading Volume	月末 建玉数量 Month-end Open Interest	権利行使 申告数量 Volume of Exercise Notification
		始値 Open	日 Date	高値 High	日 Date	安値 Low	日 Date	終値 Close	日 Date					

[ 10月 October]

99.12														
	98.75	-		-		-		-		0.009	0.005	-	100	-
	99.00	-		-		-		-		0.009	0.005	-	1,100	-
	99.25	-		-		-		-		0.009	0.005	-	5,400	-
	99.50	0.020	25	0.020	25	0.020	25	0.020	26	0.011	0.010	907	8,500	-
	99.75	0.050	22	0.060	26	0.050	22	0.050	27	0.041	0.055	300	4,447	-
	Total											1,207	19,547	-
00. 3														
	98.75	-		-		-		-		0.009	0.005	-	700	-
	99.00	-		-		-		-		0.010	0.010	-	2,300	-
	99.25	0.010	21	0.010	21	0.010	21	0.010	27	0.014	0.015	300	3,050	-
	99.50	0.030	4	0.030	4	0.010	12	0.025	29	0.024	0.025	2,900	6,687	-
	99.75	0.060	6	0.060	6	0.040	8	0.050	28	0.048	0.050	1,500	3,475	-
	Total											4,700	16,212	-
00. 6														
	99.25	-		-		-		-		0.051	0.040	-	300	-
	99.50	0.080	4	0.080	4	0.070	13	0.070	13	0.072	0.060	300	600	-
	99.75	0.100	1	0.110	13	0.100	1	0.100	25	0.112	0.100	700	700	-
	Total											1,000	1,600	-
00. 9														
	Total											-	-	-
00.12														
	Total											-	-	-

5. ユーロ円3ヵ月金利先物プットオプション(続)  
Put Options on Three-month Euroyen futures(Continued)

限月 Contract Month	権利行使 価格 Strike Price	約定価格 Price Range								平均 清算価格 Average Settlement Price	月末 清算価格 Month-end Settlement Price	取引数量 Trading Volume	月末 建玉数量 Month-end Open Interest	権利行使 申告数量 Volume of Exercise Notification
		始値 Open	日 Date	高値 High	日 Date	安値 Low	日 Date	終値 Close	日 Date					

[ 11月 November]

99.12														
	98.75	-		-		-		-		0.005	0.005	-	100	-
	99.00	-		-		-		-		0.005	0.005	-	1,100	-
	99.25	-		-		-		-		0.005	0.005	-	5,400	-
	99.50	0.010	5	0.015	8	0.010	5	0.010	9	0.008	0.005	1,300	8,600	-
	99.75	0.050	4	0.080	18	0.045	18	0.075	30	0.062	0.090	4,125	5,272	-
	Total											5,425	20,472	-
00. 3														
	98.75	-		-		-		-		0.007	0.005	-	700	-
	99.00	-		-		-		-		0.008	0.010	-	2,300	-
	99.25	0.005	16	0.005	16	0.005	16	0.005	16	0.014	0.015	500	3,350	-
	99.50	0.020	12	0.030	29	0.020	12	0.025	30	0.024	0.025	1,448	7,230	-
	99.75	0.055	4	0.060	26	0.040	16	0.060	26	0.050	0.055	2,500	5,475	-
	Total											4,448	19,055	-
00. 6														
	99.25	-		-		-		-		0.050	0.060	-	300	-
	99.50	0.070	19	0.090	24	0.070	19	0.090	24	0.073	0.090	400	1,000	-
	99.75	0.110	1	0.110	1	0.110	1	0.110	1	0.117	0.145	6	706	-
	Total											406	2,006	-
00. 9														
	Total											-	-	-
00.12														
	Total											-	-	-

5. ユーロ円3ヵ月金利先物プットオプション(続)  
Put Options on Three-month Euroyen futures(Continued)

限月 Contract Month	権利行使 価格 Strike Price	約定価格 Price Range								平均 清算価格 Average Settlement Price	月末 清算価格 Month-end Settlement Price	取引数量 Trading Volume	月末 建玉数量 Month-end Open Interest	権利行使 申告数量 Volume of Exercise Notification
		始値 Open	日 Date	高値 High	日 Date	安値 Low	日 Date	終値 Close	日 Date					

[ 12月 December]

99.12														
	98.75	-		-		-		-		0.004	-	-	-	-
	99.00	-		-		-		-		0.004	-	-	-	-
	99.25	-		-		-		-		0.004	-	-	-	-
	99.50	0.005	2	0.005	2	0.005	2	0.005	8	0.005	-	251	-	-
	99.75	0.100	1	0.100	1	0.010	10	0.015	10	0.058	-	700	-	-
	Total											951	-	-
00. 3														
	98.75	-		-		-		-		0.005	0.005	-	700	-
	99.00	-		-		-		-		0.005	0.005	-	2,300	-
	99.25	0.010	2	0.010	2	0.010	2	0.010	2	0.006	0.005	800	4,050	-
	99.50	0.020	2	0.020	2	0.010	9	0.010	9	0.010	0.010	850	7,080	-
	99.75	0.045	3	0.045	3	0.025	15	0.025	30	0.031	0.030	1,075	5,325	-
	Total											2,725	19,455	-
00. 6														
	99.25	-		-		-		-		0.036	0.020	-	300	-
	99.50	0.095	2	0.095	2	0.045	15	0.045	16	0.057	0.040	1,600	2,300	-
	99.75	0.090	14	0.090	14	0.080	30	0.080	30	0.103	0.080	1,600	2,006	-
	Total											3,200	4,606	-
00. 9														
	Total											-	-	-
00.12														
	Total											-	-	-
01. 3														
	Total											-	-	-

6. ユーロ円 3ヵ月金利先物コールオプション  
Call Options on Three-month Euroyen futures

限月 Contract Month	権利行使 価格 Strike Price	約定価格 Price Range								平均 清算価格 Average Settlement Price	月末 清算価格 Month-end Settlement Price	取引数量 Trading Volume	月末 建玉数量 Month-end Open Interest	権利行使 申告数量 Volume of Exercise Notification
		始値 Open	日 Date	高値 High	日 Date	安値 Low	日 Date	終値 Close	日 Date					

[ 1月 January]

99. 3														
	99.25	0.13	20	0.14	20	0.13	20	0.14	20	0.12	0.14	400	1,300	-
	99.50	-		-		-		-		0.01	0.01	-	6,000	-
	99.75	-		-		-		-		0.01	0.01	-	1,100	-
	Total											400	8,400	-
99. 6														
	99.25	-		-		-		-		0.22	0.24	-	400	-
	99.50	0.05	12	0.08	21	0.04	28	0.05	29	0.05	0.06	4,980	5,480	-
	99.75	-		-		-		-		0.01	0.01	-	4,500	-
	Total											4,980	10,380	-
99. 9														
	99.50	0.03	4	0.07	20	0.03	4	0.07	20	0.06	0.07	300	600	-
	99.75	-		-		-		-		0.01	0.01	-	100	-
	Total											300	700	-
99.12														
	99.50	-		-		-		-		0.04	0.04	-	100	-
	Total											-	100	-
00. 3														
	Total											-	-	-

6. ユーロ円 3ヵ月金利先物コールオプション(続)  
Call Options on Three-month Euroyen futures(Continued)

限月 Contract Month	権利行使 価格 Strike Price	約定価格 Price Range								平均 清算価格 Average Settlement Price	月末 清算価格 Month-end Settlement Price	取引数量 Trading Volume	月末 建玉数量 Month-end Open Interest	権利行使 申告数量 Volume of Exercise Notification
		始値 Open	日 Date	高値 High	日 Date	安値 Low	日 Date	終値 Close	日 Date					

[ 2月 February]

99. 3														
	99.25	-		-		-		-		0.28	0.39	-	1,300	-
	99.50	0.02	5	0.13	25	0.02	5	0.13	25	0.08	0.15	3,800	6,750	-
	99.75	0.01	17	0.01	17	0.01	17	0.01	19	0.01	0.01	3,800	4,600	-
	Total											7,600	12,650	-
99. 6														
	99.25	-		-		-		-		0.37	0.48	-	400	-
	99.50	0.05	1	0.25	18	0.05	1	0.25	26	0.15	0.25	4,770	6,850	-
	99.75	0.03	16	0.05	18	0.03	16	0.05	26	0.03	0.05	1,900	5,600	-
	Total											6,670	12,850	-
99. 9														
	99.50	0.10	4	0.18	15	0.10	4	0.17	15	0.16	0.25	1,900	2,300	-
	99.75	0.03	15	0.06	19	0.03	15	0.05	24	0.03	0.07	1,900	1,500	-
	Total											3,800	3,800	-
99.12														
	99.50	-		-		-		-		0.07	0.14	-	100	-
	Total											-	100	-
00. 3														
	Total											-	-	-

6. ユーロ円 3ヵ月金利先物コールオプション(続)  
Call Options on Three-month Euroyen futures(Continued)

限月 Contract Month	権利行使 価格 Strike Price	約定価格 Price Range								平均 清算価格 Average Settlement Price	月末 清算価格 Month-end Settlement Price	取引数量 Trading Volume	月末 建玉数量 Month-end Open Interest	権利行使 申告数量 Volume of Exercise Notification
		始値 Open	日 Date	高値 High	日 Date	安値 Low	日 Date	終値 Close	日 Date					

[ 3月 March]

99. 3														
	99.25	-		-		-		-		0.50	-	-	-	1,300
	99.50	-		-		-		-		0.25	-	-	-	6,750
	99.75	0.02	3	0.02	3	0.02	3	0.02	3	0.03	-	200	-	4,701
	Total											200	-	12,751
99. 6														
	99.25	-		-		-		-		0.55	0.53	-	400	-
	99.50	0.31	4	0.33	4	0.30	30	0.30	31	0.31	0.29	850	6,300	-
	99.75	0.12	4	0.12	4	0.07	30	0.07	31	0.09	0.07	1,550	6,350	-
	Total											2,400	13,050	-
99. 9														
	99.50	0.30	16	0.30	16	0.28	24	0.30	29	0.29	0.25	1,200	1,450	-
	99.75	0.10	5	0.10	5	0.08	9	0.08	25	0.09	0.06	5,250	6,450	-
	Total											6,450	7,900	-
99.12														
	99.50	-		-		-		-		0.18	0.16	-	100	-
	99.75	0.04	15	0.04	15	0.03	24	0.03	24	0.03	0.03	700	600	-
	Total											700	700	-
00. 3														
	Total											-	-	-
00. 6														
	Total											-	-	-

6. ユーロ円 3ヵ月金利先物コールオプション(続)  
Call Options on Three-month Euroyen futures(Continued)

限月 Contract Month	権利行使 価格 Strike Price	約定価格 Price Range								平均 清算価格 Average Settlement Price	月末 清算価格 Month-end Settlement Price	取引数量 Trading Volume	月末 建玉数量 Month-end Open Interest	権利行使 申告数量 Volume of Exercise Notification
		始値 Open	日 Date	高値 High	日 Date	安値 Low	日 Date	終値 Close	日 Date					

[ 4月 April]

99. 6														
	99.25	-		-		-		-		0.57	0.59	-	400	-
	99.50	0.33	16	0.35	22	0.33	16	0.35	22	0.32	0.34	1,500	5,600	-
	99.75	0.08	7	0.09	20	0.08	7	0.09	20	0.09	0.10	1,300	6,400	-
	Total											2,800	12,400	-
99. 9														
	99.50	-		-		-		-		0.30	0.31	-	1,450	-
	99.75	0.10	8	0.10	8	0.08	27	0.08	28	0.09	0.09	260	6,510	-
	Total											260	7,960	-
99.12														
	99.50	0.19	7	0.19	7	0.19	7	0.19	7	0.22	0.25	300	400	-
	99.75	0.05	7	0.07	21	0.05	7	0.07	21	0.05	0.07	1,100	1,700	-
	Total											1,400	2,100	-
00. 3														
	Total											-	-	-
00. 6														
	Total											-	-	-

6. ユーロ円 3ヵ月金利先物コールオプション(続)

Call Options on Three-month Euroyen futures(Continued)

限月 Contract Month	権利行使 価格 Strike Price	約定価格 Price Range								平均 清算価格 Average Settlement Price	月末 清算価格 Month-end Settlement Price	取引数量 Trading Volume	月末 建玉数量 Month-end Open Interest	権利行使 申告数量 Volume of Exercise Notification
		始値 Open	日 Date	高値 High	日 Date	安値 Low	日 Date	終値 Close	日 Date					

[ 5月 May]

99. 6														
	99.25	-		-		-		-		0.65	0.66	-	400	-
	99.50	-		-		-		-		0.40	0.41	-	5,600	-
	99.75	-		-		-		-		0.15	0.16	-	6,400	-
	Total											-	12,400	-
99. 9														
	99.50	-		-		-		-		0.37	0.39	-	1,450	-
	99.75	0.10	11	0.14	25	0.10	11	0.14	25	0.14	0.15	800	7,210	-
	Total											800	8,660	-
99.12														
	99.50	0.34	18	0.35	19	0.34	18	0.35	19	0.32	0.33	500	600	-
	99.75	0.06	10	0.14	21	0.06	10	0.11	31	0.11	0.11	5,300	5,800	-
	Total											5,800	6,400	-
00. 3														
	Total											-	-	-
00. 6														
	Total											-	-	-

6. ユーロ円 3ヵ月金利先物コールオプション(続)  
Call Options on Three-month Euroyen futures(Continued)

限月 Contract Month	権利行使 価格 Strike Price	約定価格 Price Range								平均 清算価格 Average Settlement Price	月末 清算価格 Month-end Settlement Price	取引数量 Trading Volume	月末 建玉数量 Month-end Open Interest	権利行使 申告数量 Volume of Exercise Notification
		始値 Open	日 Date	高値 High	日 Date	安値 Low	日 Date	終値 Close	日 Date					

[ 6月 June]

99. 6														
	99.25	-		-		-		-		0.65	-	-	-	400
	99.50	-		-		-		-		0.40	-	-	-	5,600
	99.75	-		-		-		-		0.15	-	-	-	6,400
	Total											-	-	12,400
99. 9														
	99.50	-		-		-		-		0.34	0.24	-	1,450	-
	99.75	0.15	1	0.15	1	0.05	30	0.06	30	0.11	0.05	2,060	6,000	-
	Total											2,060	7,450	-
99.12														
	99.50	0.15	28	0.16	29	0.15	28	0.16	29	0.23	0.13	600	900	-
	99.75	0.10	1	0.10	1	0.03	28	0.03	30	0.06	0.02	5,108	7,108	-
	Total											5,708	8,008	-
00. 3														
	99.75	0.13	1	0.13	1	0.02	30	0.02	30	0.08	0.01	3,808	2,007	-
	Total											3,808	2,007	-
00. 6														
	Total											-	-	-
00. 9														
	Total											-	-	-

6. ユーロ円 3ヵ月金利先物コールオプション(続)  
Call Options on Three-month Euroyen futures(Continued)

限月 Contract Month	権利行使 価格 Strike Price	約定価格 Price Range								平均 清算価格 Average Settlement Price	月末 清算価格 Month-end Settlement Price	取引数量 Trading Volume	月末 建玉数量 Month-end Open Interest	権利行使 申告数量 Volume of Exercise Notification
		始値 Open	日 Date	高値 High	日 Date	安値 Low	日 Date	終値 Close	日 Date					

[ 7月 July]

99. 9														
	99.50	-		-		-		-		0.33	0.34	-	1,450	-
	99.75	0.07	1	0.11	5	0.07	1	0.11	6	0.11	0.11	2,700	5,500	-
	Total											2,700	6,950	-
99.12														
	99.25	0.46	28	0.46	28	0.45	28	0.45	28	0.45	0.44	300	300	-
	99.50	-		-		-		-		0.22	0.23	-	900	-
	99.75	0.04	2	0.08	22	0.04	2	0.07	26	0.06	0.06	5,200	7,708	-
	Total											5,500	8,908	-
00. 3														
	99.50	0.17	2	0.17	2	0.17	2	0.17	2	0.26	0.27	200	200	-
	99.75	0.07	8	0.12	22	0.06	9	0.09	30	0.08	0.09	3,758	4,565	-
	Total											3,958	4,765	-
00. 6														
	Total											-	-	-
00. 9														
	Total											-	-	-

6. ユーロ円 3ヵ月金利先物コールオプション(続)

Call Options on Three-month Euroyen futures(Continued)

限月 Contract Month	権利行使 価格 Strike Price	約定価格 Price Range								平均 清算価格 Average Settlement Price	月末 清算価格 Month-end Settlement Price	取引数量 Trading Volume	月末 建玉数量 Month-end Open Interest	権利行使 申告数量 Volume of Exercise Notification
		始値 Open	日 Date	高値 High	日 Date	安値 Low	日 Date	終値 Close	日 Date					

[ 8月 August]

99. 9														
	99.50	-		-		-		-		0.39	0.41	-	1,450	-
	99.75	0.12	2	0.13	12	0.12	2	0.13	12	0.14	0.16	1,200	6,300	-
	Total											1,200	7,750	-
99.12														
	99.25	0.47	26	0.47	26	0.47	26	0.47	26	0.45	0.50	300	300	-
	99.50	0.21	18	0.28	27	0.21	18	0.28	27	0.24	0.27	300	800	-
	99.75	0.08	27	0.08	27	0.08	27	0.08	27	0.06	0.08	100	7,608	-
	Total											700	8,708	-
00. 3														
	99.50	-		-		-		-		0.27	0.31	-	200	-
	99.75	0.10	3	0.12	27	0.08	4	0.12	27	0.09	0.11	1,307	5,169	-
	Total											1,307	5,369	-
00. 6														
	Total											-	-	-
00. 9														
	Total											-	-	-

6. ユーロ円 3ヵ月金利先物コールオプション(続)  
Call Options on Three-month Euroyen futures(Continued)

限月 Contract Month	権利行使 価格 Strike Price	約定価格 Price Range								平均 清算価格 Average Settlement Price	月末 清算価格 Month-end Settlement Price	取引数量 Trading Volume	月末 建玉数量 Month-end Open Interest	権利行使 申告数量 Volume of Exercise Notification
		始値 Open	日 Date	高値 High	日 Date	安値 Low	日 Date	終値 Close	日 Date					

[ 9月 September]

99. 9														
	99.50	-		-		-		-		0.40	-	-	-	1,450
	99.75	-		-		-		-		0.15	-	-	-	6,300
	Total											-	-	7,750
99.12														
	99.25	-		-		-		-		0.55	0.55	-	300	-
	99.50	0.28	7	0.28	7	0.28	7	0.28	7	0.31	0.30	200	600	-
	99.75	0.10	7	0.10	7	0.09	9	0.09	30	0.10	0.09	605	7,913	-
	Total											805	8,813	-
00. 3														
	99.50	-		-		-		-		0.34	0.36	-	200	-
	99.75	0.11	1	0.15	17	0.11	1	0.14	30	0.13	0.14	2,725	7,394	-
	Total											2,725	7,594	-
00. 6														
	99.75	0.11	14	0.15	27	0.11	14	0.15	30	0.14	0.14	2,800	2,500	-
	Total											2,800	2,500	-
00. 9														
	Total											-	-	-
00.12														
	Total											-	-	-

6. ユーロ円 3ヵ月金利先物コールオプション(続)  
Call Options on Three-month Euroyen futures(Continued)

限月 Contract Month	権利行使 価格 Strike Price	約定価格 Price Range								平均 清算価格 Average Settlement Price	月末 清算価格 Month-end Settlement Price	取引数量 Trading Volume	月末 建玉数量 Month-end Open Interest	権利行使 申告数量 Volume of Exercise Notification
		始値 Open	日 Date	高値 High	日 Date	安値 Low	日 Date	終値 Close	日 Date					

[ 10月 October]

99.12														
	99.25	-		-		-		-		0.543	0.510	-	300	-
	99.50	0.275	26	0.275	26	0.275	26	0.275	26	0.300	0.265	300	900	-
	99.75	0.080	1	0.080	1	0.060	27	0.065	27	0.082	0.060	700	8,313	-
	Total											1,000	9,513	-
00. 3														
	99.50	-		-		-		-		0.369	0.370	-	200	-
	99.75	0.130	15	0.140	15	0.130	15	0.140	20	0.143	0.145	700	7,894	-
	Total											700	8,094	-
00. 6														
	99.75	0.140	1	0.140	1	0.120	4	0.125	27	0.129	0.120	3,900	6,000	-
	Total											3,900	6,000	-
00. 9														
	Total											-	-	-
00.12														
	Total											-	-	-

6. ユーロ円 3ヵ月金利先物コールオプション(続)

Call Options on Three-month Euroyen futures(Continued)

限月 Contract Month	権利行使 価格 Strike Price	約定価格 Price Range								平均 清算価格 Average Settlement Price	月末 清算価格 Month-end Settlement Price	取引数量 Trading Volume	月末 建玉数量 Month-end Open Interest	権利行使 申告数量 Volume of Exercise Notification
		始値 Open	日 Date	高値 High	日 Date	安値 Low	日 Date	終値 Close	日 Date					

[ 11月 November]

99.12														
	99.25	-		-		-		-	0.470	0.420	-	300	-	
	99.50	0.235	8	0.235	8	0.205	12	0.205	0.226	0.175	1,400	2,300	-	
	99.75	0.055	5	0.055	5	0.010	25	0.010	0.032	0.010	4,350	8,263	-	
	Total										5,750	10,863	-	
00. 3														
	99.50	0.375	16	0.375	16	0.375	16	0.375	0.361	0.340	1,000	1,200	-	
	99.75	0.145	10	0.145	10	0.125	24	0.125	0.137	0.120	1,150	8,494	-	
	Total										2,150	9,694	-	
00. 6														
	99.75	0.130	5	0.130	5	0.130	5	0.130	0.117	0.090	100	6,100	-	
	Total										100	6,100	-	
00. 9														
	Total										-	-	-	
00.12														
	Total										-	-	-	

6. ユーロ円 3ヵ月金利先物コールオプション(続)

Call Options on Three-month Euroyen futures(Continued)

限月 Contract Month	権利行使 価格 Strike Price	約定価格 Price Range								平均 清算価格 Average Settlement Price	月末 清算価格 Month-end Settlement Price	取引数量 Trading Volume	月末 建玉数量 Month-end Open Interest	権利行使 申告数量 Volume of Exercise Notification
		始値 Open	日 Date	高値 High	日 Date	安値 Low	日 Date	終値 Close	日 Date					

[ 12月 December]

99.12														
	99.25	-		-		-		-		0.455	-	-	-	300
	99.50	0.170	2	0.170	2	0.170	2	0.170	2	0.208	-	180	-	2,480
	99.75	0.010	1	0.030	9	0.005	6	0.030	10	0.013	-	2,500	-	7,963
	Total											2,680	-	10,743
00. 3														
	99.50	-		-		-		-		0.347	0.360	-	1,200	-
	99.75	0.120	3	0.130	8	0.110	10	0.130	30	0.119	0.125	1,200	8,794	-
	Total											1,200	9,994	-
00. 6														
	99.75	0.105	2	0.125	9	0.105	2	0.105	16	0.107	0.105	306	6,206	-
	Total											306	6,206	-
00. 9														
	Total											-	-	-
00.12														
	Total											-	-	-
01. 3														
	Total											-	-	-

---

**東京金融先物取引所**

THE TOKYO INTERNATIONAL FINANCIAL FUTURES EXCHANGE

<http://www.tiffe.or.jp/>

E-mail: [tiffe@tkb.att.ne.jp](mailto:tiffe@tkb.att.ne.jp)

---

〒100-0005

**東京都千代田区丸の内 1-3-1 東京銀行協会ビルヂング**

1-3-1 Marunouchi, Chiyoda-ku, Tokyo, 100-0005 JAPAN

---

Telephone: 03-5223-2400

Facsimile: 03-5223-2450

---