

統計月報
MONTHLY STATISTICS

No.263

2011年5月

May 2011

株式会社 東京金融取引所
Tokyo Financial Exchange Inc.

----- 例言 -----

1. 本書は、株式会社東京金融取引所における上場商品の統計を掲載したものである。
2. 年次は暦年による。
3. 取引数量・建玉数量は取引単位による数量である。
4. 各商品の取引数量は片道計算のものであり、約定数量は往復計算によるもので、それぞれストラテジー取引により成立した数量を含む。(くりっく365(取引所為替証拠金取引)・くりっく株365(取引所株価指数証拠金取引)を除く。)
5. ユーロ円3ヵ月金利先物の取引数量・約定数量には、オプションの権利行使による移行数量を含まない。
6. 「約定価格」には、ブロック取引により成立した価格を含まない。
7. 「月末清算価格」とは、月末の清算価格、当該月に取引最終日を迎えた限月については原則として最終決済価格とする。
8. 「月末建玉数量」とは、月末の建玉数量、当該月に取引最終日を迎えた限月については取引最終日の建玉数量とする。
9. 比率の単位未満は四捨五入で処理し、小数点以下1桁で表記したものである。
10. 金利先物等取引の建玉数量は17:00時点、くりっく365(取引所為替証拠金取引)・くりっく株365(取引所株価指数証拠金取引)の建玉数量は一取引日終了時点のものである。
11. 統計表の符号の用法は、次のとおりである。
 - 「0」 単位未満
 - 「-」 皆無または該当数字なし

----- Remarks -----

1. This Report consists of the statistics of the products listed on Tokyo Financial Exchange Inc..
2. Years refer to calendar years.
3. Trading Volume and Open Interest are on a trading unit basis.
4. Trading Volume is on a one-way basis. Transaction Volume is on a round-trip basis. Trading Volume and Transaction Volume include volume of contracts executed by Strategy Trade (except for Exchange Forex Margin contracts and Exchange Traded Equity Index Margin contracts).
5. Trading Volume and Transaction Volume of Three-month Euroyen futures do not include Exercised Volume of Options on Three-month Euroyen futures.
6. "Price Range" does not include prices from block trades.
7. "Month-end Settlement Price" is the month-end settlement price, or basically the final settlement price for contracts which have reached their last trading day within the month.
8. "Month-end Open Interest" is the month-end Open Interest, or Open Interest on the last trading day for contracts which have reached their last trading day within the month.
9. The figures for Average and Share are rounded off to 1 decimal.
10. Open Interest of Interest rate financial futures contracts is as of 17:00. Open Interest of Exchange Forex Margin contracts and Exchange Traded Equity Index Margin contracts are as of the end on that trading day.
11. The specific symbols in the statistical tables are as follows:
 - 「0」 Fractional or less than the unit
 - 「-」 Nil or no figures

目 次

I. 取引数量・建玉数量・権利行使・移行数量 日別推移表 1

II. 自己・受託別数量推移 17

1. ユーロ円3ヵ月金利先物

2. 無担保コールオーバーナイト金利先物

3. GCレボスポット・ネクスト金利先物

4. ユーロ円3ヵ月金利先物プットオプション

5. ユーロ円3ヵ月金利先物コールオプション

III. 月間相場表 20

1. ユーロ円3ヵ月金利先物

2. 無担保コールオーバーナイト金利先物

3. GCレボスポット・ネクスト金利先物

4. ユーロ円3ヵ月金利先物プットオプション

5. ユーロ円3ヵ月金利先物コールオプション

6. くりっく365(取引所為替証拠金取引) 米ドル/円

7. くりっく365(取引所為替証拠金取引) ユーロ/円

8. くりっく365(取引所為替証拠金取引) 英ポンド/円

9. くりっく365(取引所為替証拠金取引) オーストラリアドル/円

10. くりっく365(取引所為替証拠金取引) スイスフラン/円

11. くりっく365(取引所為替証拠金取引) カナダドル/円

12. くりっく365(取引所為替証拠金取引) ニュージーランド (NZ) ドル/円

13. くりっく365(取引所為替証拠金取引) 南アフリカランド/円

14. くりっく365(取引所為替証拠金取引) ノルウェークローネ/円

15. くりっく365(取引所為替証拠金取引) 香港ドル/円

16. くりっく365(取引所為替証拠金取引) スウェーデンクローナ/円

17. くりっく365(取引所為替証拠金取引) ポーランドズロチ/円

18. くりっく365(取引所為替証拠金取引) ユーロ/米ドル

19. くりっく365(取引所為替証拠金取引) 英ポンド/米ドル

20. くりっく365(取引所為替証拠金取引) 英ポンド/スイスフラン

21. くりっく365(取引所為替証拠金取引) 米ドル/スイスフラン

22. くりっく365(取引所為替証拠金取引) 米ドル/カナダドル

23. くりっく365(取引所為替証拠金取引) 豪ドル/米ドル

24. くりっく365(取引所為替証拠金取引) ユーロ/スイスフラン

25. くりっく365(取引所為替証拠金取引) ユーロ/英ポンド

26. くりっく365(取引所為替証拠金取引) ニュージーランド (NZ) ドル/米ドル

27. くりっく365(取引所為替証拠金取引) ユーロ/豪ドル

28. くりっく365(取引所為替証拠金取引) 英ポンド/豪ドル

29. くりっく株365 日経225証拠金取引

30. くりっく株365 DAX®証拠金取引

31. くりっく株365 FTSE100証拠金取引

32. くりっく株365 FTSE 中国 25 証拠金取引

<参考>

- ・ (グラフ) ユーロ円3ヵ月金利先物 取引数量・建玉数量 日別推移
- ・ (グラフ) ユーロ円3ヵ月金利先物 取引数量・建玉数量 月別推移
- ・ (グラフ) くりっく365(取引所為替証拠金取引)為替レート ローソク足
- ・ 取引数量・建玉数量 順位表

CONTENTS

I. Daily Trading Volume, Open Interest, Exercise Notification Volume & Exercised Volume 1

II. Transaction Volume of House Account & Customers' Account 17

1. Three-month Euroyen futures

2. Over-Night Call Rate futures

3. Spot-Next Repo Rate futures

4. Put Options on Three-month Euroyen futures

5. Call Options on Three-month Euroyen futures

III. Monthly Quotations 20

1. Three-month Euroyen futures

2. Over-Night Call Rate futures

3. Spot-Next Repo Rate futures

4. Put Options on Three-month Euroyen futures

5. Call Options on Three-month Euroyen futures

6. U.S. Dollar-Japanese Yen Exchange Forex Margin contracts

7. Euro-Japanese Yen Exchange Forex Margin contracts

8. British Pound-Japanese Yen Exchange Forex Margin contracts

9. Australian Dollar-Japanese Yen Exchange Forex Margin contracts

10. Swiss Franc-Japanese Yen Exchange Forex Margin contracts

11. Canadian Dollar-Japanese Yen Exchange Forex Margin contracts

12. New Zealand Dollar-Japanese Yen Exchange Forex Margin contracts

13. South Africa Rand-Japanese Yen Exchange Forex Margin contracts

14. Norway Krone-Japanese Yen Exchange Forex Margin contracts

15. Hong Kong Dollar-Japanese Yen Exchange Forex Margin contracts

16. Sweden Krona-Japanese Yen Exchange Forex Margin contracts

17. Poland Zloty-Japanese Yen Exchange Forex Margin contracts

18. Euro-U.S. Dollar Exchange Forex Margin contracts

19. British Pound-U.S. Dollar Exchange Forex Margin contracts

20. British Pound-Swiss Franc Exchange Forex Margin contracts

21. U.S. Dollar-Swiss Franc Exchange Forex Margin contracts

22. U.S. Dollar-Canadian Dollar Exchange Forex Margin contracts

23. Australian Dollar-U.S. Dollar Exchange Forex Margin contracts

24. Euro-Swiss Franc Exchange Forex Margin contracts

25. Euro-British Pound Exchange Forex Margin contracts

26. New Zealand Dollar-U.S. Dollar Exchange Forex Margin contracts

27. Euro-Australian Dollar Exchange Forex Margin contracts

28. British Pound-Australian Dollar Exchange Forex Margin contracts

29. Nikkei 225 Exchange Traded Margin contracts

30. DAX® Exchange Traded Margin contracts

31. FTSE 100 Exchange Traded Margin contracts

32. FTSE China 25 Margin contracts

<Reference>

- ・ (Graph) Daily Volume & Open Interest of Three-month Euroyen futures
- ・ (Graph) Monthly Volume & Month-end Open Interest of Three-month Euroyen futures
- ・ (Graph) Daily candlestick chart of Exchange Forex Margin contracts
- ・ Volume & Open Interest Records

I. 取引数量・建玉数量・権利行使・移行数量推移
Daily Trading Volume, Open Interest, Exercise Notification & Exercised Volume

月日 (営業日数) Date (Trading Days)	ユーロ円3ヵ月金利先物 Three-month Euroyen futures			
	取引数量		オプション 移行数量 Exercised Volume	建玉数量 Open Interest
	Trading Volume	内ブロック取引 Block Trade		
2007.1～12 (245)	38,952,553	1,206,581	311,012	2,215,711
2008.1～12 (245)	22,372,133	801,002	292,730	1,241,443
2009.1～12 (243)	13,066,020	739,836	19,370	962,534
2010.1～12 (245)	11,274,925	600,083	800	1,174,991
2011.1～ 5 (99)	3,225,330	216,252	-	1,061,773
2010. 12 (21)	957,640	62,939	-	1,174,991
2011. 1 (19)	711,407	70,868	-	1,203,056
2011. 2 (19)	724,054	10,520	-	1,273,780
2011. 3 (22)	990,338	94,699	-	1,029,419
2011. 4 (20)	368,849	23,866	-	1,088,097
2011. 5 (19)	430,682	16,299	-	1,061,773
2010. 5 (18)	920,412	62,914	-	1,093,042
2011/05/02	17,412	-	-	1,088,725
2011/05/06	44,552	330	-	1,086,169
2011/05/09	14,590	-	-	1,091,416
2011/05/10	24,599	-	-	1,094,540
2011/05/11	14,650	2,000	-	1,098,628
2011/05/12	24,772	-	-	1,093,618
2011/05/13	32,161	-	-	1,093,516
2011/05/16	12,431	-	-	1,090,287
2011/05/17	24,346	-	-	1,080,857
2011/05/18	15,133	-	-	1,077,415
2011/05/19	43,336	11,000	-	1,082,989
2011/05/20	20,623	500	-	1,077,026
2011/05/23	8,312	-	-	1,078,867
2011/05/24	17,691	1,900	-	1,078,408
2011/05/25	21,588	-	-	1,079,408
2011/05/26	14,181	-	-	1,080,431
2011/05/27	53,497	-	-	1,062,704
2011/05/30	3,507	569	-	1,062,732
2011/05/31	23,301	-	-	1,061,773
一日平均 Daily Average	22,667			

月日 (営業日数) Date (Trading Days)	無担保コールオーバーナイト金利先物 Over-Night Call Rate futures			GCレボスポット・ネクスト金利先物 Spot-Next Repo Rate futures		
	取引数量		建玉数量 Open Interest	取引数量		建玉数量 Open Interest
	Trading Volume	内ブロック取引 Block Trade		Trading Volume	内ブロック取引 Block Trade	
2007.1~12 (19)	2,957	-	1,902	100	-	-
2008.1~12 (245)	2,299	-	-	-	-	-
2009.1~12 (243)	-	-	-	-	-	-
2010.1~12 (245)	-	-	-	-	-	-
2011.1~ 5 (99)	-	-	-	-	-	-
2010. 12 (21)	-	-	-	-	-	-
2011. 1 (19)	-	-	-	-	-	-
2011. 2 (19)	-	-	-	-	-	-
2011. 3 (22)	-	-	-	-	-	-
2011. 4 (20)	-	-	-	-	-	-
2011. 5 (19)	-	-	-	-	-	-
2010. 5 (18)	-	-	-	-	-	-
2011/05/02	-	-	-	-	-	-
2011/05/06	-	-	-	-	-	-
2011/05/09	-	-	-	-	-	-
2011/05/10	-	-	-	-	-	-
2011/05/11	-	-	-	-	-	-
2011/05/12	-	-	-	-	-	-
2011/05/13	-	-	-	-	-	-
2011/05/16	-	-	-	-	-	-
2011/05/17	-	-	-	-	-	-
2011/05/18	-	-	-	-	-	-
2011/05/19	-	-	-	-	-	-
2011/05/20	-	-	-	-	-	-
2011/05/23	-	-	-	-	-	-
2011/05/24	-	-	-	-	-	-
2011/05/25	-	-	-	-	-	-
2011/05/26	-	-	-	-	-	-
2011/05/27	-	-	-	-	-	-
2011/05/30	-	-	-	-	-	-
2011/05/31	-	-	-	-	-	-
一日平均 Daily Average	-	-	-	-	-	-

※無担保コールオーバーナイト金利先物及びGCレボスポット・ネクスト金利先物は商品仕様変更準備に伴い、2010年4月12日から6月25日まで取引を休止しておりました。

※In preparation for the forthcoming launch of the amended Over-Night Call Rate Futures and Spot-Next Repo Rate Futures, the Over-Night Call Rate Futures and Spot-Next Repo Rate Futures had been suspended from April 12th to June 25th in 2010.

月日 (営業日数) Date (Trading Days)	先物合計 Total of futures			
	取引数量		オプション 移行数量 Exercised Volume	建玉数量 Open Interest
	Trading Volume	内ブロック取引 Block Trade		
2007.1～12 (245)	38,956,110	1,206,581	311,012	2,217,613
2008.1～12 (245)	22,374,432	801,002	292,730	1,241,443
2009.1～12 (243)	13,066,020	739,836	19,370	962,534
2010.1～12 (245)	11,274,925	600,083	800	1,174,991
2011.1～ 5 (99)	3,225,330	216,252	-	1,029,419
2010. 12 (21)	957,640	62,939	-	1,174,991
2011. 1 (19)	711,407	70,868	-	1,203,056
2011. 2 (19)	724,054	10,520	-	1,273,780
2011. 3 (22)	990,338	94,699	-	1,029,419
2011. 4 (20)	368,849	23,866	-	1,088,097
2011. 5 (19)	430,682	16,299	-	1,061,773
2010. 5 (18)	920,412	62,914	-	1,093,042
2011/05/02	17,412	-	-	1,088,725
2011/05/06	44,552	330	-	1,086,169
2011/05/09	14,590	-	-	1,091,416
2011/05/10	24,599	-	-	1,094,540
2011/05/11	14,650	2,000	-	1,098,628
2011/05/12	24,772	-	-	1,093,618
2011/05/13	32,161	-	-	1,093,516
2011/05/16	12,431	-	-	1,090,287
2011/05/17	24,346	-	-	1,080,857
2011/05/18	15,133	-	-	1,077,415
2011/05/19	43,336	11,000	-	1,082,989
2011/05/20	20,623	500	-	1,077,026
2011/05/23	8,312	-	-	1,078,867
2011/05/24	17,691	1,900	-	1,078,408
2011/05/25	21,588	-	-	1,079,408
2011/05/26	14,181	-	-	1,080,431
2011/05/27	53,497	-	-	1,062,704
2011/05/30	3,507	569	-	1,062,732
2011/05/31	23,301	-	-	1,061,773
一日平均 Daily Average	22,667			

注) 「先物合計」の取引数量・建玉数量(暦年)は、上場廃止・休止した商品を含む。

Note) Annual trading volume and Annual open interest of "Total of futures" include volume of delisted and suspended products.

※無担保コールオーバーナイト金利先物及びGCLレボスポット・ネクスト金利先物は商品仕様変更準備に伴い、2010年4月12日から6月25日まで取引を休止しておりました。

※In preparation for the forthcoming launch of the amended Over-Night Call Rate Futures and Spot-Next Repo Rate Futures, the Over-Night Call Rate Futures and Spot-Next Repo Rate Futures had been suspended from April 12th to June 25th in 2010.

月日 (営業日数) Date (Trading Days)	ユーロ円3か月金利先物 プットオプション Put Option on Three-month Euroyen futures				ユーロ円3か月金利先物 コールオプション Call Option on Three-month Euroyen futures			
	取引数量		権利行使 申告数量 Exercise Notification Volume	建玉数量 Open Interest	取引数量		権利行使 申告数量 Exercise Notification Volume	建玉数量 Open Interest
	Trading Volume	内ブロック取引 Block Trade			Trading Volume	内ブロック取引 Block Trade		
2007.1～12 (245)	2,302,222	1,279,345	80,511	566,509	1,358,451	669,235	230,501	300,236
2008.1～12 (245)	804,364	445,158	103,755	33,786	447,003	162,350	188,975	32,687
2009.1～12 (243)	19,327	9,800	3,052	1,550	12,761	4,000	16,318	1,160
2010.1～12 (245)	200	-	200	-	200	-	600	-
2011.1～ 5 (99)	-	-	-	-	-	-	-	-
2010. 12 (21)	-	-	-	-	-	-	-	-
2011. 1 (19)	-	-	-	-	-	-	-	-
2011. 2 (19)	-	-	-	-	-	-	-	-
2011. 3 (22)	-	-	-	-	-	-	-	-
2011. 4 (20)	-	-	-	-	-	-	-	-
2011. 5 (19)	-	-	-	-	-	-	-	-
2010. 5 (18)	-	-	-	700	-	-	-	400
2011/05/02	-	-	-	-	-	-	-	-
2011/05/06	-	-	-	-	-	-	-	-
2011/05/09	-	-	-	-	-	-	-	-
2011/05/10	-	-	-	-	-	-	-	-
2011/05/11	-	-	-	-	-	-	-	-
2011/05/12	-	-	-	-	-	-	-	-
2011/05/13	-	-	-	-	-	-	-	-
2011/05/16	-	-	-	-	-	-	-	-
2011/05/17	-	-	-	-	-	-	-	-
2011/05/18	-	-	-	-	-	-	-	-
2011/05/19	-	-	-	-	-	-	-	-
2011/05/20	-	-	-	-	-	-	-	-
2011/05/23	-	-	-	-	-	-	-	-
2011/05/24	-	-	-	-	-	-	-	-
2011/05/25	-	-	-	-	-	-	-	-
2011/05/26	-	-	-	-	-	-	-	-
2011/05/27	-	-	-	-	-	-	-	-
2011/05/30	-	-	-	-	-	-	-	-
2011/05/31	-	-	-	-	-	-	-	-
一日平均 Daily Average	-	-	-	-	-	-	-	-

月日 (営業日数) Date (Trading Days)	オプション合計 Total of Options				金利先物等取引合計 Total of Interest rate financial futures contracts		
	取引数量		権利行使 申告数量 Exercise Notification Volume	建玉数量 Open Interest	取引数量		建玉数量 Open Interest
	Trading Volume	内ブロック取引 Block Trade			Trading Volume	内ブロック取引 Block Trade	
2007.1～12 (245)	3,660,673	1,948,580	311,012	866,745	42,616,783	3,155,161	3,084,358
2008.1～12 (245)	1,251,367	607,508	292,730	66,473	23,625,799	1,408,510	1,361,955
2009.1～12 (243)	32,088	13,800	19,370	2,710	13,098,108	753,636	1,002,846
2010.1～12 (245)	400	-	800	-	11,275,325	600,083	1,174,991
2011.1～ 5 (99)	-	-	-	-	3,225,330	216,252	1,061,773
2010. 12 (21)	-	-	-	-	957,640	62,939	1,174,991
2011. 1 (19)	-	-	-	-	711,407	70,868	1,203,056
2011. 2 (19)	-	-	-	-	724,054	10,520	1,273,780
2011. 3 (22)	-	-	-	-	990,338	94,699	1,029,419
2011. 4 (20)	-	-	-	-	368,849	23,866	1,088,097
2011. 5 (19)	-	-	-	-	430,682	16,299	1,061,773
2010. 5 (18)	-	-	-	1,100	920,412	62,914	1,094,142
2011/05/02	-	-	-	-	17,412	-	1,088,725
2011/05/06	-	-	-	-	44,552	330	1,086,169
2011/05/09	-	-	-	-	14,590	-	1,091,416
2011/05/10	-	-	-	-	24,599	-	1,094,540
2011/05/11	-	-	-	-	14,650	2,000	1,098,628
2011/05/12	-	-	-	-	24,772	-	1,093,618
2011/05/13	-	-	-	-	32,161	-	1,093,516
2011/05/16	-	-	-	-	12,431	-	1,090,287
2011/05/17	-	-	-	-	24,346	-	1,080,857
2011/05/18	-	-	-	-	15,133	-	1,077,415
2011/05/19	-	-	-	-	43,336	11,000	1,082,989
2011/05/20	-	-	-	-	20,623	500	1,077,026
2011/05/23	-	-	-	-	8,312	-	1,078,867
2011/05/24	-	-	-	-	17,691	1,900	1,078,408
2011/05/25	-	-	-	-	21,588	-	1,079,408
2011/05/26	-	-	-	-	14,181	-	1,080,431
2011/05/27	-	-	-	-	53,497	-	1,062,704
2011/05/30	-	-	-	-	3,507	569	1,062,732
2011/05/31	-	-	-	-	23,301	-	1,061,773
一日平均 Daily Average	-	-	-	-	22,667	-	-

注) 「金利先物等取引合計」の取引数量・建玉数量(暦年)は、上場廃止・休止した商品を含む。
Note) Annual & monthly trading volume and annual & monthly open interest of "Total of Interest rate financial futures contracts" include volume of delisted and suspended products.

月日 (営業日数) Date (Trading Days)	くりっく365 (取引所為替証拠金取引) 米ドル/円 U.S. Dollar-Japanese Yen Exchange Forex Margin contracts		くりっく365 (取引所為替証拠金取引) ユーロ/円 Euro-Japanese Yen Exchange Forex Margin contracts		くりっく365 (取引所為替証拠金取引) 英ポンド/円 British Pound-Japanese Yen Exchange Forex Margin contracts		くりっく365 (取引所為替証拠金取引) オーストラリアドル/円 Australian Dollar-Japanese Yen Exchange Forex Margin contracts	
	取引数量	建玉数量	取引数量	建玉数量	取引数量	建玉数量	取引数量	建玉数量
	Trading Volume	Open Interest	Trading Volume	Open Interest	Trading Volume	Open Interest	Trading Volume	Open Interest
2007.1~12 (260)	7,629,879	76,972	4,070,296	13,767	6,041,471	29,174	6,835,958	44,341
2008.1~12 (261)	13,177,698	37,365	5,883,330	12,130	7,634,056	11,170	9,246,469	43,330
2009.1~12 (260)	20,198,781	216,080	9,961,673	26,936	16,266,521	31,169	17,793,787	109,895
2010.1~12 (260)	27,551,634	287,035	19,921,565	107,120	17,108,444	98,160	34,272,436	179,005
2011.1~ 5 (107)	15,565,549	306,312	11,844,604	71,647	6,524,173	54,093	18,955,161	229,937
2010. 12 (23)	3,021,432	287,035	1,516,746	107,120	1,069,079	98,160	2,278,462	179,005
2011. 1 (21)	2,607,000	298,549	2,055,905	83,014	1,060,294	49,926	2,538,929	275,719
2011. 2 (20)	2,668,895	343,253	1,651,695	76,602	1,241,463	53,529	2,857,597	252,399
2011. 3 (23)	4,034,253	193,242	2,579,944	89,731	1,620,366	49,386	4,851,964	143,721
2011. 4 (21)	3,576,835	306,077	2,976,085	65,153	1,447,825	55,588	4,514,650	170,585
2011. 5 (22)	2,678,566	306,312	2,580,975	71,647	1,154,225	54,093	4,192,021	229,937
2010. 5 (21)	2,297,329	101,599	3,274,746	63,740	2,746,687	44,808	5,794,036	224,457
2011/05/02	194,519	301,306	57,907	66,696	35,052	55,136	97,621	171,881
2011/05/03	120,969	320,240	106,093	65,297	67,307	63,289	179,773	192,841
2011/05/04	120,736	329,547	89,666	66,559	60,250	64,995	197,772	221,923
2011/05/05	223,676	338,849	178,100	79,255	88,371	64,666	388,707	236,423
2011/05/06	181,146	322,775	180,767	83,636	63,795	63,835	351,604	228,451
2011/05/09	74,974	330,431	121,312	87,925	43,318	66,983	147,627	227,793
2011/05/10	84,207	323,788	129,165	84,609	34,968	65,002	169,351	213,969
2011/05/11	127,327	324,573	139,739	89,882	82,878	62,219	228,816	229,696
2011/05/12	95,566	329,864	121,085	87,985	55,988	67,414	290,996	246,256
2011/05/13	101,438	330,762	130,158	94,208	53,432	68,977	247,272	264,953
2011/05/16	62,963	326,334	108,612	85,322	29,794	69,339	164,505	256,226
2011/05/17	131,723	298,257	148,878	80,893	73,371	61,733	282,227	242,600
2011/05/18	95,602	300,663	88,063	78,607	59,517	64,182	138,366	235,655
2011/05/19	154,755	293,581	129,027	75,254	54,371	61,328	205,111	221,622
2011/05/20	72,714	295,294	96,867	82,105	36,429	60,005	112,133	218,168
2011/05/23	114,186	288,260	143,247	87,612	47,514	61,725	182,006	252,387
2011/05/24	94,810	281,815	86,283	81,482	48,916	58,787	140,259	239,269
2011/05/25	103,676	285,761	80,899	82,579	57,100	56,143	156,258	255,888
2011/05/26	168,054	319,483	137,866	88,893	50,142	58,834	176,593	245,798
2011/05/27	149,209	337,597	145,805	81,153	43,388	57,463	123,032	231,164
2011/05/30	41,408	334,450	22,330	81,122	11,319	57,922	35,313	231,891
2011/05/31	164,908	306,312	139,106	71,647	57,005	54,093	176,679	229,937
一日平均 Daily Average	121,753		117,317		52,465		190,546	

月日 (営業日数) Date (Trading Days)	くりっく365 (取引所為替証拠金取引) スイスフラン/円 Swiss Franc - Japanese Yen Exchange Forex Margin contracts		くりっく365 (取引所為替証拠金取引) カナダドル/円 Canadian Dollar-Japanese Yen Exchange Forex Margin contracts		くりっく365 (取引所為替証拠金取引) NZドル/円 New Zealand Dollar-Japanese Yen Exchange Forex Margin contracts	
	取引数量	建玉数量	取引数量	建玉数量	取引数量	建玉数量
	Trading Volume	Open Interest	Trading Volume	Open Interest	Trading Volume	Open Interest
2007.1~12 (260)	669,032	3,882	2,005,416	9,403	6,330,039	44,833
2008.1~12 (261)	768,754	833	1,334,653	2,466	4,966,753	34,944
2009.1~12 (260)	183,224	1,671	467,812	3,831	2,097,853	30,889
2010.1~12 (260)	368,567	6,883	927,926	11,671	2,196,138	40,343
2011.1~ 5 (107)	565,787	9,754	618,963	16,206	3,032,852	30,910
2010. 12 (23)	74,079	6,883	105,836	11,671	249,882	40,343
2011. 1 (21)	81,815	5,867	133,012	13,983	290,241	35,401
2011. 2 (20)	132,777	10,414	111,427	9,432	553,145	95,505
2011. 3 (23)	152,018	6,839	163,034	10,827	1,189,162	44,302
2011. 4 (21)	120,775	7,626	104,637	13,508	603,654	39,410
2011. 5 (22)	78,402	9,754	106,853	16,206	396,650	30,910
2010. 5 (21)	31,163	2,175	107,780	5,671	205,805	32,769
2011/05/02	2,197	7,924	5,477	14,724	11,489	38,976
2011/05/03	4,456	8,166	3,894	14,873	22,251	42,281
2011/05/04	3,429	8,100	4,782	15,353	25,625	44,125
2011/05/05	7,057	6,535	9,441	15,857	27,434	43,561
2011/05/06	3,960	6,276	5,396	15,615	27,302	42,072
2011/05/09	2,089	6,304	3,288	15,980	11,717	42,227
2011/05/10	2,900	6,125	2,761	15,450	12,505	41,910
2011/05/11	3,232	6,017	4,882	15,590	12,470	42,347
2011/05/12	3,207	6,566	3,768	15,308	17,678	40,727
2011/05/13	2,643	6,258	2,827	15,664	12,904	42,941
2011/05/16	3,217	6,837	2,866	16,190	15,363	43,391
2011/05/17	3,661	7,246	3,750	16,048	18,169	42,678
2011/05/18	3,080	7,006	4,017	16,316	14,490	40,952
2011/05/19	2,264	7,064	4,502	15,635	13,709	40,172
2011/05/20	4,018	7,538	8,380	16,641	13,816	38,707
2011/05/23	3,166	7,703	3,221	16,816	10,708	39,432
2011/05/24	2,676	8,322	2,717	16,782	17,428	37,597
2011/05/25	5,174	8,797	3,046	16,655	19,524	37,302
2011/05/26	2,592	8,458	7,340	19,881	25,740	34,916
2011/05/27	5,806	9,459	5,995	20,716	24,324	33,541
2011/05/30	2,506	9,539	4,080	20,572	9,951	34,023
2011/05/31	5,072	9,754	10,423	16,206	32,053	30,910
一日平均 Daily Average	3,564		4,857		18,030	

月日 (営業日数) Date (Trading Days)	くりっく365 (取引所為替証拠金取引) 南アフリカランド/円 South African Rand-Japanese Yen Exchange Forex Margin contracts		くりっく365 (取引所為替証拠金取引) ノルウェークローネ/円 Norwegian Krone-Japanese Yen Exchange Forex Margin contracts		くりっく365 (取引所為替証拠金取引) 香港ドル/円 Hong Kong Dollar-Japanese Yen Exchange Forex Margin contracts		くりっく365 (取引所為替証拠金取引) スウェーデンクローナ/円 Swedish Krona-Japanese Yen Exchange Forex Margin contracts	
	取引数量 Trading Volume	建玉数量 Open Interest	取引数量 Trading Volume	建玉数量 Open Interest	取引数量 Trading Volume	建玉数量 Open Interest	取引数量 Trading Volume	建玉数量 Open Interest
2007.1~12 (-)	-	-	-	-	-	-	-	-
2008.1~12 (48)	48,086	4,023	1,948	209	2,014	47	592	21
2009.1~12 (260)	860,162	12,087	27,956	395	21,825	735	15,926	175
2010.1~12 (260)	1,185,379	23,372	36,144	1,128	53,830	811	21,591	301
2011.1~ 5 (107)	835,304	50,870	37,489	1,560	23,891	578	30,091	601
2010. 12 (23)	92,282	23,372	3,613	1,128	2,620	811	2,710	301
2011. 1 (21)	153,748	75,391	2,880	846	2,776	700	5,829	406
2011. 2 (20)	173,298	70,889	7,733	822	2,714	780	5,960	832
2011. 3 (23)	243,080	35,290	10,659	812	4,527	588	12,348	412
2011. 4 (21)	133,781	31,860	9,244	1,129	12,188	573	2,913	503
2011. 5 (22)	131,397	50,870	6,973	1,560	1,686	578	3,041	601
2010. 5 (21)	190,083	30,439	5,545	833	3,878	325	2,872	159
2011/05/02	3,754	32,051	65	1,139	81	587	39	501
2011/05/03	4,672	33,408	677	1,200	32	597	412	533
2011/05/04	5,243	35,313	218	1,282	35	602	55	551
2011/05/05	10,627	39,409	453	1,434	111	652	185	617
2011/05/06	8,530	38,478	297	1,495	160	600	243	651
2011/05/09	3,084	39,975	227	1,549	67	612	97	707
2011/05/10	4,692	41,410	368	1,532	64	616	84	695
2011/05/11	9,440	45,386	484	1,630	81	615	354	713
2011/05/12	8,565	48,617	334	1,663	90	628	152	696
2011/05/13	12,928	54,820	278	1,728	73	630	141	774
2011/05/16	5,357	56,093	287	1,694	6	631	170	712
2011/05/17	7,163	55,972	367	1,748	66	611	133	677
2011/05/18	4,423	54,930	227	1,735	69	608	75	655
2011/05/19	5,298	53,787	455	1,663	90	580	107	638
2011/05/20	3,051	54,166	340	1,634	33	577	60	642
2011/05/23	5,367	55,760	369	1,769	76	571	92	690
2011/05/24	2,831	55,818	200	1,703	39	568	89	651
2011/05/25	4,999	58,109	300	1,701	223	588	77	657
2011/05/26	5,036	58,435	203	1,645	72	591	118	672
2011/05/27	4,144	57,699	213	1,596	77	615	89	659
2011/05/30	1,675	58,029	42	1,574	14	614	32	658
2011/05/31	10,518	50,870	569	1,560	127	578	237	601
一日平均 Daily Average	5,973		317		77		138	

月日 (営業日数) Date (Trading Days)	くりっく365 (取引所為替証拠金取引) ポーランドズロチ/円 Polish Zloty-Japanese Yen Exchange Forex Margin contracts		くりっく365 (取引所為替証拠金取引) ユーロ/米ドル Euro-U.S. Dollar Exchange Forex Margin contracts		くりっく365 (取引所為替証拠金取引) 英ポンド/米ドル British Pound-U.S. Dollar Exchange Forex Margin contracts		くりっく365 (取引所為替証拠金取引) 英ポンド/スイスフラン British Pound-Swiss Franc Exchange Forex Margin contracts	
	取引数量 Trading Volume	建玉数量 Open Interest	取引数量 Trading Volume	建玉数量 Open Interest	取引数量 Trading Volume	建玉数量 Open Interest	取引数量 Trading Volume	建玉数量 Open Interest
2007.1~12 (-)	-	-	-	-	-	-	-	-
2008.1~12 (48)	22,335	1,916	141,449	2,704	19,796	279	2,329	52
2009.1~12 (260)	217,530	8,240	1,116,564	6,234	426,937	2,287	27,895	303
2010.1~12 (260)	152,485	4,131	3,674,987	15,356	555,891	1,436	79,909	1,736
2011.1~ 5 (107)	42,605	3,271	2,955,063	25,049	385,055	2,770	81,945	1,742
2010. 12 (23)	6,035	4,131	811,907	15,356	65,377	1,436	27,631	1,736
2011. 1 (21)	8,359	3,147	704,966	28,921	88,968	4,248	20,550	1,501
2011. 2 (20)	7,063	3,522	647,401	34,764	86,980	5,311	24,196	1,887
2011. 3 (23)	12,503	2,656	503,526	25,720	93,668	2,141	16,909	1,090
2011. 4 (21)	7,961	2,945	398,808	24,883	65,485	2,655	9,730	1,333
2011. 5 (22)	6,719	3,271	700,362	25,049	49,954	2,770	10,560	1,742
2010. 5 (21)	28,690	4,668	192,789	5,621	28,636	787	1,993	257
2011/05/02	121	2,906	23,861	25,544	1,489	2,594	407	1,346
2011/05/03	119	2,931	23,688	25,503	2,841	2,483	865	1,540
2011/05/04	632	2,935	27,521	25,104	1,893	2,442	455	1,539
2011/05/05	632	2,923	38,909	23,079	1,600	2,287	458	1,465
2011/05/06	479	3,060	35,371	20,136	1,556	2,231	320	1,398
2011/05/09	644	3,092	31,679	20,493	2,424	2,130	346	1,458
2011/05/10	271	3,171	21,400	21,581	1,407	2,068	216	1,451
2011/05/11	332	3,151	30,650	19,197	2,938	2,146	624	1,333
2011/05/12	213	3,170	39,324	20,883	2,844	2,003	441	1,318
2011/05/13	202	3,180	37,919	18,702	2,943	1,711	356	1,281
2011/05/16	352	3,287	28,253	20,843	1,599	1,732	372	1,459
2011/05/17	184	3,253	40,438	20,222	2,585	1,742	326	1,355
2011/05/18	159	3,232	25,129	20,839	2,796	1,693	425	1,572
2011/05/19	204	3,221	25,269	21,307	2,040	1,731	641	1,490
2011/05/20	142	3,252	48,098	18,565	1,792	1,848	590	1,619
2011/05/23	383	3,348	47,102	19,193	1,834	1,629	235	1,589
2011/05/24	153	3,342	40,398	22,273	1,886	1,756	911	1,637
2011/05/25	335	3,471	25,526	23,196	2,957	2,261	878	1,669
2011/05/26	355	3,602	30,207	22,125	2,550	2,355	567	1,584
2011/05/27	243	3,511	40,015	24,352	2,527	2,692	433	1,652
2011/05/30	51	3,534	11,029	23,770	1,591	2,663	317	1,707
2011/05/31	513	3,271	28,576	25,049	3,862	2,770	377	1,742
一日平均 Daily Average	305		31,835		2,271		480	

月日 (営業日数) Date (Trading Days)	くりっく365 (取引所為替証拠金取引) 米ドル/スイスフラン U.S. Dollar-Swiss Franc Exchange Forex Margin contracts		くりっく365 (取引所為替証拠金取引) 米ドル/カナダドル U.S. Dollar-Canadian Dollar Exchange Forex Margin contracts		くりっく365 (取引所為替証拠金取引) オーストラリアドル/米ドル Australian Dollar-U.S. Dollar Exchange Forex Margin contracts		くりっく365 (取引所為替証拠金取引) ユーロ/スイスフラン Euro-Swiss Franc Exchange Forex Margin contracts	
	取引数量 Trading Volume	建玉数量 Open Interest	取引数量 Trading Volume	建玉数量 Open Interest	取引数量 Trading Volume	建玉数量 Open Interest	取引数量 Trading Volume	建玉数量 Open Interest
2007.1~12 (-)	-	-	-	-	-	-	-	-
2008.1~12 (48)	11,313	407	3,939	144	15,763	1,168	1,100	78
2009.1~12 (260)	75,115	820	45,869	382	542,598	6,261	20,485	735
2010.1~12 (260)	145,093	3,967	111,927	1,845	1,003,682	8,555	82,892	2,236
2011.1~ 5 (107)	213,219	6,981	109,732	1,353	918,599	5,331	70,989	1,827
2010. 12 (23)	27,854	3,967	11,408	1,845	167,037	8,555	23,455	2,236
2011. 1 (21)	24,561	4,123	22,841	1,416	156,452	4,383	20,906	967
2011. 2 (20)	39,630	9,272	26,550	5,099	162,923	7,229	17,269	1,369
2011. 3 (23)	67,195	6,321	23,976	2,413	174,028	9,405	13,454	596
2011. 4 (21)	42,220	7,746	16,807	3,034	205,866	9,704	6,254	724
2011. 5 (22)	39,613	6,981	19,558	1,353	219,330	5,331	13,106	1,827
2010. 5 (21)	4,858	276	9,423	605	38,903	3,432	3,704	622
2011/05/02	1,584	7,622	254	2,949	17,117	9,322	115	751
2011/05/03	2,640	7,269	704	2,711	20,031	8,194	180	793
2011/05/04	2,070	7,220	1,110	2,390	19,681	7,850	303	812
2011/05/05	2,622	6,741	921	1,994	10,064	5,833	586	766
2011/05/06	2,848	6,536	822	1,912	16,691	5,860	515	980
2011/05/09	1,142	6,631	459	1,952	9,583	6,120	272	1,116
2011/05/10	1,031	6,421	730	2,350	15,742	6,354	478	943
2011/05/11	1,936	6,261	987	2,119	13,021	6,109	213	915
2011/05/12	974	6,170	634	2,068	9,964	5,798	251	922
2011/05/13	1,878	5,515	1,971	1,832	7,747	5,143	218	909
2011/05/16	1,088	5,820	2,741	1,177	4,785	5,719	276	975
2011/05/17	805	5,864	1,086	1,129	6,655	5,341	388	946
2011/05/18	786	5,962	1,215	1,151	5,996	5,244	474	1,252
2011/05/19	2,491	5,970	1,031	1,702	7,377	5,094	508	942
2011/05/20	1,725	6,160	1,673	1,064	5,790	5,367	1,231	1,502
2011/05/23	2,204	5,804	438	1,039	8,109	5,547	805	1,628
2011/05/24	1,247	6,205	229	1,040	5,193	5,077	859	1,864
2011/05/25	1,298	6,516	406	1,059	10,597	5,320	1,357	1,867
2011/05/26	1,008	6,541	401	1,049	9,848	5,452	1,435	1,924
2011/05/27	2,826	6,759	448	1,048	5,192	5,494	1,258	2,235
2011/05/30	2,418	6,912	315	1,013	1,974	5,433	557	2,112
2011/05/31	2,992	6,981	983	1,353	8,173	5,331	827	1,827
一日平均 Daily Average	1,801		889		9,970		596	

月日 (営業日数) Date (Trading Days)	くりっく365 (取引所為替証拠金取引) ユーロ/英ポンド Euro-British Pound Exchange Forex Margin contracts		くりっく365 (取引所為替証拠金取引) NZドル/米ドル New Zealand Dollar-U.S. Dollar Exchange Forex Margin contracts		くりっく365 (取引所為替証拠金取引) ユーロ/オーストラリアドル Euro-Australian Dollar Exchange Forex Margin contracts		くりっく365 (取引所為替証拠金取引) 英ポンド/オーストラリアドル British Pound-Australian Dollar Exchange Forex Margin contracts	
	取引数量 Trading Volume	建玉数量 Open Interest	取引数量 Trading Volume	建玉数量 Open Interest	取引数量 Trading Volume	建玉数量 Open Interest	取引数量 Trading Volume	建玉数量 Open Interest
2007.1~12 (-)	-	-	-	-	-	-	-	-
2008.1~12 (48)	10,453	330	5,000	400	2,351	26	1,087	59
2009.1~12 (260)	88,194	245	38,640	399	24,891	505	59,698	742
2010.1~12 (260)	100,441	902	94,114	375	208,708	2,647	81,296	642
2011.1~ 5 (107)	71,004	448	80,959	1,237	164,741	1,868	103,516	1,172
2010. 12 (23)	13,545	902	8,387	375	30,213	2,647	15,691	642
2011. 1 (21)	14,633	667	8,095	452	48,118	3,812	17,148	2,147
2011. 2 (20)	17,892	343	15,814	2,203	44,564	2,982	30,123	1,829
2011. 3 (23)	16,672	1,235	28,423	502	31,873	2,317	26,893	659
2011. 4 (21)	11,898	750	14,694	653	23,010	1,799	16,991	617
2011. 5 (22)	9,909	448	13,933	1,237	17,176	1,868	12,361	1,172
2010. 5 (21)	5,404	275	3,555	293	19,796	1,264	5,822	358
2011/05/02	364	812	605	711	454	1,791	336	580
2011/05/03	732	858	671	672	1,270	2,014	328	557
2011/05/04	382	814	930	647	1,464	2,240	838	656
2011/05/05	623	669	578	482	1,093	2,202	803	672
2011/05/06	508	624	615	562	1,404	1,651	516	578
2011/05/09	289	619	256	587	1,276	1,640	480	608
2011/05/10	304	564	263	608	999	1,554	719	664
2011/05/11	528	455	214	628	1,137	1,445	953	885
2011/05/12	904	510	754	664	1,381	1,448	613	887
2011/05/13	448	528	536	689	403	1,442	376	823
2011/05/16	737	523	282	695	394	1,546	569	810
2011/05/17	550	528	520	706	481	1,621	648	864
2011/05/18	680	531	707	690	399	1,658	310	805
2011/05/19	371	529	229	694	640	1,693	610	853
2011/05/20	572	478	496	827	565	1,537	385	812
2011/05/23	466	461	332	709	571	1,632	832	905
2011/05/24	220	429	555	786	472	1,678	553	1,001
2011/05/25	182	413	402	845	483	1,763	1,079	1,092
2011/05/26	359	475	1,297	1,173	780	1,700	382	1,010
2011/05/27	366	432	1,133	1,044	464	1,617	340	1,056
2011/05/30	79	437	888	1,156	206	1,603	276	1,078
2011/05/31	245	448	1,670	1,237	840	1,868	415	1,172
一日平均 Daily Average	450		633		781		562	

月日 (営業日数) Date (Trading Days)	くりっく365 (取引所為替証拠金取引) Total of Exchange Forex Margin contracts	
	取引数量 Trading Volume	建玉数量 Open Interest
2007.1~12 (260)	33,582,091	222,372
2008.1~12 (261)	43,301,268	211,279
2009.1~12 (260)	70,579,936	607,600
2010.1~12 (260)	109,935,079	799,657
2011.1~ 5 (107)	63,231,291	825,517
2010. 12 (23)	9,625,281	799,657
2011. 1 (21)	10,068,026	895,586
2011. 2 (20)	10,527,109	990,267
2011. 3 (23)	15,870,475	630,205
2011. 4 (21)	14,322,311	748,855
2011. 5 (22)	12,443,370	825,517
2010. 5 (21)	15,003,497	525,433
2011/05/02	454,908	747,849
2011/05/03	564,605	798,250
2011/05/04	565,090	842,999
2011/05/05	993,051	876,371
2011/05/06	884,845	849,412
2011/05/09	456,650	866,932
2011/05/10	484,625	842,835
2011/05/11	663,236	863,312
2011/05/12	655,726	891,565
2011/05/13	619,091	923,470
2011/05/16	434,588	907,355
2011/05/17	724,174	852,034
2011/05/18	447,005	845,938
2011/05/19	611,100	816,550
2011/05/20	410,900	818,508
2011/05/23	573,263	856,209
2011/05/24	448,924	829,882
2011/05/25	476,776	853,652
2011/05/26	622,945	886,596
2011/05/27	557,327	883,554
2011/05/30	148,371	881,812
2011/05/31	646,170	825,517
一日平均 Daily Average	565,610	

月日 (営業日数) Date (Trading Days)	くりっく株365 (株価指数証拠金取引) 日経 225 証拠金取引 Nikkei 225 Margin contracts Margin contracts		月日 (営業日数) Date (Trading Days)	くりっく株365 (株価指数証拠金取引) DAX®証拠金取引 DAX® Margin contracts Margin contracts	
	取引数量 Trading Volume	建玉数量 Open Interest		取引数量 Trading Volume	建玉数量 Open Interest
2007.1~12 (-)	-	-	2007.1~12 (-)	-	-
2008.1~12 (-)	-	-	2008.1~12 (-)	-	-
2009.1~12 (-)	-	-	2009.1~12 (-)	-	-
2010.1~12 (27)	62,000	2,210	2010.1~12 (28)	3,616	181
2011.1~ 5 (99)	439,293	8,581	2011. 1 (105)	30,640	1,134
2010. 12 (21)	52,522	2,210	2010. 12 (21)	3,102	181
2011. 1 (19)	73,842	6,023	2011. 1 (21)	4,065	171
2011. 2 (19)	82,084	5,313	2011. 2 (20)	4,127	671
2011. 3 (22)	179,854	6,061	2011. 3 (23)	7,745	758
2011. 4 (20)	54,684	7,811	2011. 4 (19)	4,334	1,186
2011. 5 (19)	48,829	8,581	2011. 5 (22)	10,369	1,134
2010. 5 (-)	-	-	2010. 5 (-)	-	-
2011/05/02	2,236	8,359	2011/05/02	174	1,158
2011/05/06	4,807	9,409	2011/05/03	177	1,141
2011/05/09	1,100	9,450	2011/05/04	717	1,070
2011/05/10	2,802	10,290	2011/05/05	928	1,230
2011/05/11	2,353	10,436	2011/05/06	1,421	1,733
2011/05/12	4,377	8,956	2011/05/09	201	1,724
2011/05/13	4,946	8,364	2011/05/10	1,677	1,969
2011/05/16	1,535	8,340	2011/05/11	915	1,913
2011/05/17	2,608	8,881	2011/05/12	261	1,914
2011/05/18	1,844	8,916	2011/05/13	206	1,936
2011/05/19	2,944	8,469	2011/05/16	240	1,837
2011/05/20	2,398	8,458	2011/05/17	268	1,719
2011/05/23	2,868	8,087	2011/05/18	181	1,677
2011/05/24	1,428	8,264	2011/05/19	504	1,422
2011/05/25	1,284	8,309	2011/05/20	317	1,281
2011/05/26	2,365	8,183	2011/05/23	253	1,284
2011/05/27	1,787	7,758	2011/05/24	288	1,239
2011/05/30	1,519	7,976	2011/05/25	211	1,173
2011/05/31	3,628	8,581	2011/05/26	287	1,080
			2011/05/27	301	1,001
			2011/05/30	128	950
			2011/05/31	714	1,134
一日平均 Daily Average	2,570		一日平均 Daily Average	471	

月日 (営業日数) Date (Trading Days)	くりっく株365 (株価指数証拠金取引) FTSE100 証拠金取引 Margin contracts		月日 (営業日数) Date (Trading Days)	くりっく株365 (株価指数証拠金取引) FTSE China 25 証拠金取引 Margin contracts	
	取引数量 Trading Volume	建玉数量 Open Interest		取引数量 Trading Volume	建玉数量 Open Interest
2007.1~12 (-)	-	-	2007.1~12 (-)	-	-
2008.1~12 (-)	-	-	2008.1~12 (-)	-	-
2009.1~12 (-)	-	-	2009.1~12 (-)	-	-
2010.1~12 (28)	1,857	181	2010.1~12 (14)	218	60
2011. 1 (101)	47,009	693	2011. 1 (100)	6,373	136
2010. 12 (21)	1,639	181	2010. 12 (14)	218	60
2011. 1 (20)	5,449	1,204	2011. 1 (21)	379	109
2011. 2 (20)	12,635	1,224	2011. 2 (18)	1,256	133
2011. 3 (23)	7,041	632	2011. 3 (23)	1,646	125
2011. 4 (18)	11,164	880	2011. 4 (18)	1,617	300
2011. 5 (20)	10,720	693	2011. 5 (20)	1,475	136
2010. 5 (-)	-	-	2010. 5 (-)	-	-
2011/05/03	768	514	2011/05/03	334	362
2011/05/04	318	550	2011/05/04	335	280
2011/05/05	637	607	2011/05/05	31	266
2011/05/06	1,360	625	2011/05/06	43	242
2011/05/09	349	555	2011/05/09	33	240
2011/05/10	1,243	946	2011/05/11	30	234
2011/05/11	2,349	778	2011/05/12	59	226
2011/05/12	236	778	2011/05/13	62	211
2011/05/13	183	760	2011/05/16	62	209
2011/05/16	164	760	2011/05/17	27	215
2011/05/17	423	656	2011/05/18	40	185
2011/05/18	355	656	2011/05/19	24	176
2011/05/19	225	610	2011/05/20	21	168
2011/05/20	268	607	2011/05/23	50	190
2011/05/23	251	643	2011/05/24	15	193
2011/05/24	312	701	2011/05/25	25	201
2011/05/25	277	687	2011/05/26	133	182
2011/05/26	329	636	2011/05/27	49	165
2011/05/27	232	715	2011/05/30	30	157
2011/05/31	441	693	2011/05/31	72	136
一日平均 Daily Average	536		一日平均 Daily Average	74	

月日 (営業日数) Date (Trading Days)	くりっく株365 (取引所株価指数証拠金取引) Exchange Equity Index Margin contracts	
	取引数量 Trading Volume	建玉数量 Open Interest
2007.1~12 (-)	-	-
2008.1~12 (-)	-	-
2009.1~12 (-)	-	-
2010.1~12 (29)	67,691	2,632
2011.1~ 5 (107)	523,315	10,544
2010. 12 (21)	57,481	2,632
2011. 1 (21)	83,735	7,507
2011. 2 (20)	100,102	7,341
2011. 3 (23)	196,286	7,576
2011. 4 (21)	71,799	10,177
2011. 5 (22)	71,393	10,544
2010. 5 (-)	-	-
2011/05/02	2,410	10,697
2011/05/03	1,279	10,376
2011/05/04	1,370	10,259
2011/05/05	1,596	10,462
2011/05/06	7,631	12,009
2011/05/09	1,683	11,969
2011/05/10	5,722	13,445
2011/05/11	5,647	13,361
2011/05/12	4,933	11,874
2011/05/13	5,397	11,271
2011/05/16	2,001	11,146
2011/05/17	3,326	11,471
2011/05/18	2,420	11,434
2011/05/19	3,697	10,677
2011/05/20	3,004	10,514
2011/05/23	3,422	10,204
2011/05/24	2,043	10,397
2011/05/25	1,797	10,370
2011/05/26	3,114	10,081
2011/05/27	2,369	9,639
2011/05/30	1,677	9,798
2011/05/31	4,855	10,544
一日平均 Daily Average	3,651	

月日 (営業日数) Date (Trading Days)	全商品合計 Exchange Total		
	取引数量		建玉数量
	Trading Volume	内ブロック取引 Block Trade	Open Interest
2007.1~12	76,198,874	3,155,161	3,306,730
2008.1~12	66,927,067	1,408,510	1,573,234
2009.1~12	83,678,044	753,636	1,610,446
2010.1~12	121,278,095	600,083	1,977,280
2011.1~ 5	66,979,936	216,252	1,897,834
2010. 12	10,640,402	62,939	1,977,280
2011. 1	10,863,168	70,868	2,106,149
2011. 2	11,351,265	10,520	2,271,388
2011. 3	17,057,099	94,699	1,667,200
2011. 4	14,762,959	23,866	1,847,129
2011. 5	12,945,445	16,299	1,897,834
2010. 5	15,923,909	62,914	1,619,575
2011/05/02	474,730	※1	1,847,271
2011/05/03	565,884	-	1,897,351
2011/05/04	566,460	-	1,941,983
2011/05/05	994,647	-	1,975,558
2011/05/06	937,028	330	1,947,590
2011/05/09	472,923	-	1,970,317
2011/05/10	514,946	-	1,950,820
2011/05/11	683,533	2,000	1,975,301
2011/05/12	685,431	-	1,997,057
2011/05/13	656,649	-	2,028,257
2011/05/16	449,020	-	2,008,788
2011/05/17	751,846	-	1,944,362
2011/05/18	464,558	-	1,934,787
2011/05/19	658,133	11,000	1,910,216
2011/05/20	434,527	500	1,906,048
2011/05/23	584,997	-	1,945,280
2011/05/24	468,658	1,900	1,918,687
2011/05/25	500,161	-	1,943,430
2011/05/26	640,240	-	1,977,108
2011/05/27	613,193	-	1,955,897
2011/05/30	153,555	569	1,954,342
2011/05/31	674,326	-	1,897,834
一日平均 Daily Average	591,928	※2	

注) 「全商品合計」の取引数量・建玉数量(暦年)は、上場廃止・休止した商品を含む。

Note) Annual & monthly trading volume and annual & monthly open interest of "Exchange Total" include volume of delisted and suspended products. Unsecured overnight call rate futures and GCL repo rate futures and next repo rate futures are suspended from April 12th to June 25th in 2010.

In preparation for the forthcoming launch of the amended Over-Night Call Rate Futures and Spot-Next Repo Rate Futures, the Over-Night Call Rate Futures and Spot-Next Repo Rate Futures had been suspended from April 12th to June 25th in 2010.

※1. 当該日はくりっく365(取引所為替証拠金取引)、くりっく株365(取引所株価指数証拠金取引)のみ実施。

Trading on the day is only Exchange Forex Margin contracts and Exchange Equity Index Margin contracts

※2. 「全商品合計」の一日平均は、各商品の一日平均を合算。なお、小数点未満は四捨五入してあるため、合計の数字と内訳の計が一致しない場合がある。

The figure of the daily average of Total of Interest rate financial futures contracts is computed by the addition of the daily averages of each product. The figure may not add up to the totals because of rounding.

Ⅱ. 自己・受託別数量推移
Transaction Volume of House Account & Customers' Account

1. ユーロ円3ヵ月金利先物
Three-month Euroyen futures

月日 Date	約定数量 Transaction Volume	自己分 Volume of House Account		受託分 Volume of Customers' Account	
			比率 Share		比率 Share
2007.1～12	77,905,106	23,841,352	30.6 %	54,063,754	69.4 %
2008.1～12	44,744,266	12,979,782	29.0 %	31,764,484	71.0 %
2009.1～12	26,132,040	8,736,104	33.4 %	17,395,936	66.6 %
2010.1～12	22,549,850	6,309,713	28.0 %	16,240,137	72.0 %
2011.1～ 5	6,450,660	1,504,680	23.3 %	4,945,980	76.7 %
2010. 12	1,915,280	622,798	32.5 %	1,292,482	67.5 %
2011. 1	1,422,814	342,523	24.1 %	1,080,291	75.9 %
2011. 2	1,448,108	362,487	25.0 %	1,085,621	75.0 %
2011. 3	1,980,676	411,813	20.8 %	1,568,863	79.2 %
2011. 4	737,698	155,016	21.0 %	582,682	79.0 %
2011. 5	861,364	232,841	27.0 %	628,523	73.0 %
2010. 5	1,840,824	475,178	25.8 %	1,365,646	74.2 %
2011/05/02	34,824	4,077	11.7 %	30,747	88.3 %
2011/05/06	89,104	21,712	24.4 %	67,392	75.6 %
2011/05/09	29,180	5,434	18.6 %	23,746	81.4 %
2011/05/10	49,198	14,346	29.2 %	34,852	70.8 %
2011/05/11	29,300	6,792	23.2 %	22,508	76.8 %
2011/05/12	49,544	9,803	19.8 %	39,741	80.2 %
2011/05/13	64,322	30,128	46.8 %	34,194	53.2 %
2011/05/16	24,862	8,121	32.7 %	16,741	67.3 %
2011/05/17	48,692	22,852	46.9 %	25,840	53.1 %
2011/05/18	30,266	4,548	15.0 %	25,718	85.0 %
2011/05/19	86,672	14,632	16.9 %	72,040	83.1 %
2011/05/20	41,246	8,499	20.6 %	32,747	79.4 %
2011/05/23	16,624	3,003	18.1 %	13,621	81.9 %
2011/05/24	35,382	2,984	8.4 %	32,398	91.6 %
2011/05/25	43,176	2,318	5.4 %	40,858	94.6 %
2011/05/26	28,362	11,927	42.1 %	16,435	57.9 %
2011/05/27	106,994	53,971	50.4 %	53,023	49.6 %
2011/05/30	7,014	402	5.7 %	6,612	94.3 %
2011/05/31	46,602	7,292	15.6 %	39,310	84.4 %
一日平均 Daily Average	45,335				

2. 無担保コールオーバーナイト金利先物
Over-Night Call Rate futures

3. GCLレボスポット・ネクスト金利先物
Spot-Next Repo Rate Futures

月日 Date	約定数量 Transaction Volume	自己分 Volume of House Account		受託分 Volume of Customers' Account		約定数量 Transaction Volume	自己分 Volume of House Account		受託分 Volume of Customers' Account	
			比率 Share		比率 Share			比率 Share		比率 Share
2007.1~12	5,914	1,304	22.0 %	4,610	78.0 %	200	100	50.0 %	100	50.0 %
2008.1~12	4,598	399	8.7 %	4,199	91.3 %	-	-	- %	-	- %
2009.1~12	-	-	- %	-	- %	-	-	- %	-	- %
2010.1~12	-	-	- %	-	- %	-	-	- %	-	- %
2011.1~ 5	-	-	- %	-	- %	-	-	- %	-	- %
2010. 12	-	-	- %	-	- %	-	-	- %	-	- %
2011. 1	-	-	- %	-	- %	-	-	- %	-	- %
2011. 2	-	-	- %	-	- %	-	-	- %	-	- %
2011. 3	-	-	- %	-	- %	-	-	- %	-	- %
2011. 4	-	-	- %	-	- %	-	-	- %	-	- %
2011. 5	-	-	- %	-	- %	-	-	- %	-	- %
2010. 5	-	-	- %	-	- %	-	-	- %	-	- %
2011/05/02	-	-	- %	-	- %	-	-	- %	-	- %
2011/05/06	-	-	- %	-	- %	-	-	- %	-	- %
2011/05/09	-	-	- %	-	- %	-	-	- %	-	- %
2011/05/10	-	-	- %	-	- %	-	-	- %	-	- %
2011/05/11	-	-	- %	-	- %	-	-	- %	-	- %
2011/05/12	-	-	- %	-	- %	-	-	- %	-	- %
2011/05/13	-	-	- %	-	- %	-	-	- %	-	- %
2011/05/16	-	-	- %	-	- %	-	-	- %	-	- %
2011/05/17	-	-	- %	-	- %	-	-	- %	-	- %
2011/05/18	-	-	- %	-	- %	-	-	- %	-	- %
2011/05/19	-	-	- %	-	- %	-	-	- %	-	- %
2011/05/20	-	-	- %	-	- %	-	-	- %	-	- %
2011/05/23	-	-	- %	-	- %	-	-	- %	-	- %
2011/05/24	-	-	- %	-	- %	-	-	- %	-	- %
2011/05/25	-	-	- %	-	- %	-	-	- %	-	- %
2011/05/26	-	-	- %	-	- %	-	-	- %	-	- %
2011/05/27	-	-	- %	-	- %	-	-	- %	-	- %
2011/05/30	-	-	- %	-	- %	-	-	- %	-	- %
2011/05/31	-	-	- %	-	- %	-	-	- %	-	- %
一日平均 Daily Average	-	-	- %	-	- %	-	-	- %	-	- %

※無担保コールオーバーナイト金利先物及びGCLレボスポット・ネクスト金利先物は商品仕様変更準備に伴い、2010年4月12日から6月25日まで取引を休止しておりました。

※In preparation for the forthcoming launch of the amended Over-Night Call Rate Futures and Spot-Next Repo Rate Futures, the Over-Night Call Rate Futures and Spot-Next Repo Rate Futures had been suspended from April 12th to June 25th in 2010.

4. ユーロ円3か月金利先物 プットオプション
Put Option on Three-month Euroyen futures

5. ユーロ円3か月金利先物 コールオプション
Call Option on Three-month Euroyen futures

月日 Date	約定数量 Transaction Volume	自己分 Volume of House Account		受託分 Volume of Customers' Account		約定数量 Transaction Volume	自己分 Volume of House Account		受託分 Volume of Customers' Account	
			比率 Share		比率 Share			比率 Share		比率 Share
2007.1~12	4,604,444	199,823	4.3 %	4,404,621	95.7 %	2,716,902	174,023	6.4 %	2,542,879	93.6 %
2008.1~12	1,608,728	96,615	6.0 %	1,512,113	94.0 %	894,006	63,581	7.1 %	830,425	92.9 %
2009.1~12	38,654	5,817	15.0 %	32,837	85.0 %	25,522	3,500	13.7 %	22,022	86.3 %
2010.1~12	400	200	50.0 %	200	50.0 %	400	200	50.0 %	200	50.0 %
2011.1~ 5	-	-	- %	-	- %	-	-	- %	-	- %
2010. 12	-	-	- %	-	- %	-	-	- %	-	- %
2011. 1	-	-	- %	-	- %	-	-	- %	-	- %
2011. 2	-	-	- %	-	- %	-	-	- %	-	- %
2011. 3	-	-	- %	-	- %	-	-	- %	-	- %
2011. 4	-	-	- %	-	- %	-	-	- %	-	- %
2011. 5	-	-	- %	-	- %	-	-	- %	-	- %
2010. 5	-	-	- %	-	- %	-	-	- %	-	- %
2011/05/02	-	-	- %	-	- %	-	-	- %	-	- %
2011/05/06	-	-	- %	-	- %	-	-	- %	-	- %
2011/05/09	-	-	- %	-	- %	-	-	- %	-	- %
2011/05/10	-	-	- %	-	- %	-	-	- %	-	- %
2011/05/11	-	-	- %	-	- %	-	-	- %	-	- %
2011/05/12	-	-	- %	-	- %	-	-	- %	-	- %
2011/05/13	-	-	- %	-	- %	-	-	- %	-	- %
2011/05/16	-	-	- %	-	- %	-	-	- %	-	- %
2011/05/17	-	-	- %	-	- %	-	-	- %	-	- %
2011/05/18	-	-	- %	-	- %	-	-	- %	-	- %
2011/05/19	-	-	- %	-	- %	-	-	- %	-	- %
2011/05/20	-	-	- %	-	- %	-	-	- %	-	- %
2011/05/23	-	-	- %	-	- %	-	-	- %	-	- %
2011/05/24	-	-	- %	-	- %	-	-	- %	-	- %
2011/05/25	-	-	- %	-	- %	-	-	- %	-	- %
2011/05/26	-	-	- %	-	- %	-	-	- %	-	- %
2011/05/27	-	-	- %	-	- %	-	-	- %	-	- %
2011/05/30	-	-	- %	-	- %	-	-	- %	-	- %
2011/05/31	-	-	- %	-	- %	-	-	- %	-	- %
一日平均 Daily Average	-	-	- %	-	- %	-	-	- %	-	- %

Ⅲ. 月間相場表
Monthly Quotations

1. ユーロ円3ヵ月金利先物 (5月)
Three-month Euroyen futures (May 2011)

限月 Contract Month	約定価格 Price Range								月末 清算価格 Month-end Settlement Price	取引数量 Trading Volume	オプション 移行数量 Exercised Volume	月末 建玉数量 Month-end Open Interest	取引開始日 取引最終日 決済期日 First Trading Day Last Trading Day Final Settlement Price
	始値 Open	日 Date	高値 High	日 Date	安値 Low	日 Date	終値 Close	日 Date					
201105	-	-	-	-	-	-	-	-	99.668	-	-	-	11. 2.15 11. 5.16 11. 5.17
201106	99.670	2	99.675	2	99.665	17	99.665	31	99.670	132,913	-	392,385	06. 6.20 11. 6.13 11. 6.14
201107	-	-	-	-	-	-	-	-	99.670	-	-	-	11. 4.19 11. 7.15 11. 7.19
201108	-	-	-	-	-	-	-	-	99.670	-	-	-	11. 5.17 11. 8.15 11. 8.16
201109	99.675	2	99.680	2	99.665	19	99.670	31	99.670	90,961	-	237,229	06. 9.19 11. 9.16 11. 9.20
201112	99.675	2	99.685	6	99.660	31	99.660	31	99.665	88,832	-	250,355	06.12.19 11.12.19 11.12.20
201203	99.670	2	99.685	6	99.655	31	99.655	31	99.660	58,738	-	116,658	07. 3.20 12. 3.16 12. 3.19
201206	99.665	2	99.680	6	99.645	31	99.650	31	99.650	35,776	-	28,286	07. 6.19 12. 6.18 12. 6.19
201209	99.650	2	99.670	6	99.635	31	99.640	31	99.640	20,511	-	17,196	07. 9.18 12. 9.14 12. 9.18
201212	99.640	2	99.655	6	99.620	2	99.630	31	99.625	2,850	-	9,781	07.12.18 12.12.17 12.12.18
201303	99.630	12	99.630	12	99.630	12	99.630	12	99.610	1	-	9,633	08. 3.18 13. 3.18 13. 3.19
201306	-	-	-	-	-	-	-	-	99.555	-	-	50	08. 6.17 13. 6.17 13. 6.18
201309	-	-	-	-	-	-	-	-	99.535	-	-	-	08. 9.16 13. 9.13 13. 9.17
201312	99.480	10	99.480	10	99.480	10	99.480	10	99.485	100	-	200	08.12.16 13.12.16 13.12.17
201403	-	-	-	-	-	-	-	-	99.405	-	-	-	09. 3.17 14. 3.17 14. 3.18
201406	-	-	-	-	-	-	-	-	99.325	-	-	-	09. 6.16 14. 6.16 14. 6.17
201409	-	-	-	-	-	-	-	-	99.245	-	-	-	09. 9.15 14. 9.12 14. 9.16
201412	-	-	-	-	-	-	-	-	99.165	-	-	-	09.12.15 14.12.15 14.12.16
201503	-	-	-	-	-	-	-	-	99.085	-	-	-	10. 3.16 15. 3.16 15. 3.17
201506	-	-	-	-	-	-	-	-	99.005	-	-	-	10. 6.15 15. 6.15 15. 6.16
201509	-	-	-	-	-	-	-	-	98.925	-	-	-	10. 9.14 15. 9.14 15. 9.15
201512	-	-	-	-	-	-	-	-	98.845	-	-	-	10.12.14 15.12.14 15.12.15
201603	-	-	-	-	-	-	-	-	98.765	-	-	-	11. 3.15 16. 3.14 16. 3.15

2. 無担保コールオーバーナイト金利先物 (5月)
Over-Night Call Rate futures (May 2011)

限 月 Contract Month	約 定 価 格 Price Range								月 末 清算価格 Month-end Settlement Price	取引数量 Trading Volume	月 末 建玉数量 Month-end Open Interest	取引開始日 取引最終日 決 済 期 日 First Trading Day Last Trading Day Final Settlement Price
	始値 Open	日 Date	高値 High	日 Date	安値 Low	日 Date	終値 Close	日 Date				
201105	-	-	-	-	-	-	-	-	99.936	-	-	10. 6. 1 11. 5. 20 11. 5. 24
201106	-	-	-	-	-	-	-	-	99.930	-	-	10. 12. 22 11. 6. 14 11. 6. 16
201107	-	-	-	-	-	-	-	-	99.930	-	-	11. 1. 26 11. 7. 12 11. 7. 14
201108	-	-	-	-	-	-	-	-	99.930	-	-	11. 2. 18 11. 8. 5 11. 8. 9
201109	-	-	-	-	-	-	-	-	99.930	-	-	11. 3. 16 11. 9. 7 11. 9. 9
201110	-	-	-	-	-	-	-	-	99.930	-	-	11. 4. 8 11. 10. 7 11. 10. 12
201111	-	-	-	-	-	-	-	-	99.930	-	-	11. 6. 23 11. 11. 16 11. 11. 18

3. GCレポスポット・ネクスト金利先物（5月）
Spot-Next Repo Rate Futures（May 2011）

限 月 Contract Month	約 定 価 格 Price Range								月 末 清算価格 Month-end Settlement Price	取引数量 Trading Volume	月 末 建玉数量 Month-end Open Interest	取引開始日 取引最終日 決 済 期 日 First Trading Day Last Trading Day Final Settlement Price
	始値 Open	日 Date	高値 High	日 Date	安値 Low	日 Date	終値 Close	日 Date				
201105	-	-	-	-	-	-	-	-	99.902	-	-	10. 5. 28 11. 5. 18 11. 5. 19
201106	-	-	-	-	-	-	-	-	99.900	-	-	10. 12. 20 11. 6. 10 11. 6. 13
201107	-	-	-	-	-	-	-	-	99.900	-	-	11. 1. 24 11. 7. 8 11. 7. 11
201108	-	-	-	-	-	-	-	-	99.900	-	-	11. 2. 16 11. 8. 3 11. 8. 4
201109	-	-	-	-	-	-	-	-	99.900	-	-	11. 3. 14 11. 9. 5 11. 9. 16
201110	-	-	-	-	-	-	-	-	99.900	-	-	11. 4. 6 11. 10. 5 11. 10. 6
201111	-	-	-	-	-	-	-	-	99.900	-	-	11. 5. 19 11. 11. 14 11. 11. 15

4. ユーロ円3か月金利先物 プットオプション (5月)
Put Option on Three-month Euroyen futures (May 2011)

限月 Contract Month	権利行使価格 Strike Price	約定価格 Price Range								月末 清算価格 Month-end Settlement Price	取引数量 Trading Volume	月末 建玉数量 Month-end Open Interest	権利行使 申告数量 Volume of Exercise Notification	取引開始日 取引最終日 First Trading Day Last Trading Day
		始値 Open	日 Date	高値 High	日 Date	安値 Low	日 Date	終値 Close	日 Date					
201106	98.875	-	-	-	-	-	-	-	-	0.000	-	-	-	10. 3.16 11. 6.13
	99.000	-	-	-	-	-	-	-	-	0.000	-	-	-	
	99.125	-	-	-	-	-	-	-	-	0.000	-	-	-	
	99.250	-	-	-	-	-	-	-	-	0.000	-	-	-	
	99.375	-	-	-	-	-	-	-	-	0.000	-	-	-	
	99.500	-	-	-	-	-	-	-	-	0.000	-	-	-	
	99.625	-	-	-	-	-	-	-	-	0.000	-	-	-	
	99.750	-	-	-	-	-	-	-	-	0.080	-	-	-	
	99.875	-	-	-	-	-	-	-	-	0.205	-	-	-	
	100.000	-	-	-	-	-	-	-	-	0.330	-	-	-	
	100.125	-	-	-	-	-	-	-	-	0.455	-	-	-	
	100.250	-	-	-	-	-	-	-	-	0.580	-	-	-	
	100.375	-	-	-	-	-	-	-	-	0.705	-	-	-	
	100.500	-	-	-	-	-	-	-	-	0.830	-	-	-	
Total														
201109	98.875	-	-	-	-	-	-	-	-	0.000	-	-	-	10. 6.15 11. 9.16
	99.000	-	-	-	-	-	-	-	-	0.000	-	-	-	
	99.125	-	-	-	-	-	-	-	-	0.000	-	-	-	
	99.250	-	-	-	-	-	-	-	-	0.000	-	-	-	
	99.375	-	-	-	-	-	-	-	-	0.000	-	-	-	
	99.500	-	-	-	-	-	-	-	-	0.000	-	-	-	
	99.625	-	-	-	-	-	-	-	-	0.015	-	-	-	
	99.750	-	-	-	-	-	-	-	-	0.085	-	-	-	
	99.875	-	-	-	-	-	-	-	-	0.205	-	-	-	
	100.000	-	-	-	-	-	-	-	-	0.330	-	-	-	
	100.125	-	-	-	-	-	-	-	-	0.455	-	-	-	
	100.250	-	-	-	-	-	-	-	-	0.580	-	-	-	
	100.375	-	-	-	-	-	-	-	-	0.705	-	-	-	
	100.500	-	-	-	-	-	-	-	-	0.830	-	-	-	
Total														
201112	98.750	-	-	-	-	-	-	-	-	0.000	-	-	-	10. 9.14 11.12.19
	98.875	-	-	-	-	-	-	-	-	0.000	-	-	-	
	99.000	-	-	-	-	-	-	-	-	0.000	-	-	-	
	99.125	-	-	-	-	-	-	-	-	0.000	-	-	-	
	99.250	-	-	-	-	-	-	-	-	0.000	-	-	-	
	99.375	-	-	-	-	-	-	-	-	0.000	-	-	-	
	99.500	-	-	-	-	-	-	-	-	0.005	-	-	-	
	99.625	-	-	-	-	-	-	-	-	0.030	-	-	-	
	99.750	-	-	-	-	-	-	-	-	0.100	-	-	-	
	99.875	-	-	-	-	-	-	-	-	0.210	-	-	-	
	100.000	-	-	-	-	-	-	-	-	0.335	-	-	-	
	100.125	-	-	-	-	-	-	-	-	0.460	-	-	-	
	100.250	-	-	-	-	-	-	-	-	0.585	-	-	-	
	100.375	-	-	-	-	-	-	-	-	0.710	-	-	-	
100.500	-	-	-	-	-	-	-	-	0.835	-	-	-		
Total														
201203	98.750	-	-	-	-	-	-	-	-	0.000	-	-	-	10.12.14 11. 3.16
	98.875	-	-	-	-	-	-	-	-	0.000	-	-	-	
	99.000	-	-	-	-	-	-	-	-	0.000	-	-	-	
	99.125	-	-	-	-	-	-	-	-	0.000	-	-	-	
	99.250	-	-	-	-	-	-	-	-	0.000	-	-	-	
	99.375	-	-	-	-	-	-	-	-	0.000	-	-	-	
	99.500	-	-	-	-	-	-	-	-	0.010	-	-	-	
	99.625	-	-	-	-	-	-	-	-	0.045	-	-	-	
	99.750	-	-	-	-	-	-	-	-	0.115	-	-	-	
	99.875	-	-	-	-	-	-	-	-	0.220	-	-	-	
	100.000	-	-	-	-	-	-	-	-	0.340	-	-	-	
	100.125	-	-	-	-	-	-	-	-	0.465	-	-	-	
	100.250	-	-	-	-	-	-	-	-	0.590	-	-	-	
	100.375	-	-	-	-	-	-	-	-	0.715	-	-	-	
Total														
201206	98.875	-	-	-	-	-	-	-	-	0.000	-	-	-	11. 3.15 11. 6.18
	99.000	-	-	-	-	-	-	-	-	0.000	-	-	-	
	99.125	-	-	-	-	-	-	-	-	0.000	-	-	-	
	99.250	-	-	-	-	-	-	-	-	0.000	-	-	-	
	99.375	-	-	-	-	-	-	-	-	0.005	-	-	-	
	99.500	-	-	-	-	-	-	-	-	0.020	-	-	-	
	99.625	-	-	-	-	-	-	-	-	0.060	-	-	-	
	99.750	-	-	-	-	-	-	-	-	0.135	-	-	-	
	99.875	-	-	-	-	-	-	-	-	0.235	-	-	-	
	100.000	-	-	-	-	-	-	-	-	0.350	-	-	-	
	100.125	-	-	-	-	-	-	-	-	0.475	-	-	-	
	100.250	-	-	-	-	-	-	-	-	0.600	-	-	-	
	100.375	-	-	-	-	-	-	-	-	0.720	-	-	-	
	Total													

5. ユーロ円3か月金利先物 コールオプション (5月)
Call Option on Three-month Euroyen futures (May 2011)

限月 Contract Month	権利行使価格 Strike Price	約定価格 Price Range								月末 清算価格 Month-end Settlement Price	取引数量 Trading Volume	月末 建玉数量 Month-end Open Interest	権利行使 申告数量 Volume of Exercise Notification	取引開始日 取引最終日 First Trading Day Last Trading Day
		始値 Open	日 Date	高値 High	日 Date	安値 Low	日 Date	終値 Close	日 Date					
201106	98.875	-	-	-	-	-	-	-	-	0.795	-	-	-	10. 3.16 11. 6.13
	99.000	-	-	-	-	-	-	-	-	0.670	-	-	-	
	99.125	-	-	-	-	-	-	-	-	0.545	-	-	-	
	99.250	-	-	-	-	-	-	-	-	0.420	-	-	-	
	99.375	-	-	-	-	-	-	-	-	0.295	-	-	-	
	99.500	-	-	-	-	-	-	-	-	0.170	-	-	-	
	99.625	-	-	-	-	-	-	-	-	0.045	-	-	-	
	99.750	-	-	-	-	-	-	-	-	0.000	-	-	-	
	99.875	-	-	-	-	-	-	-	-	0.000	-	-	-	
	100.000	-	-	-	-	-	-	-	-	0.000	-	-	-	
	100.125	-	-	-	-	-	-	-	-	0.000	-	-	-	
	100.250	-	-	-	-	-	-	-	-	0.000	-	-	-	
	100.375	-	-	-	-	-	-	-	-	0.000	-	-	-	
	100.500	-	-	-	-	-	-	-	-	0.000	-	-	-	
Total														
201109	98.875	-	-	-	-	-	-	-	-	0.795	-	-	-	10. 6.15 11. 9.16
	99.000	-	-	-	-	-	-	-	-	0.670	-	-	-	
	99.125	-	-	-	-	-	-	-	-	0.545	-	-	-	
	99.250	-	-	-	-	-	-	-	-	0.420	-	-	-	
	99.375	-	-	-	-	-	-	-	-	0.295	-	-	-	
	99.500	-	-	-	-	-	-	-	-	0.170	-	-	-	
	99.625	-	-	-	-	-	-	-	-	0.060	-	-	-	
	99.750	-	-	-	-	-	-	-	-	0.005	-	-	-	
	99.875	-	-	-	-	-	-	-	-	0.000	-	-	-	
	100.000	-	-	-	-	-	-	-	-	0.000	-	-	-	
	100.125	-	-	-	-	-	-	-	-	0.000	-	-	-	
	100.250	-	-	-	-	-	-	-	-	0.000	-	-	-	
	100.375	-	-	-	-	-	-	-	-	0.000	-	-	-	
	100.500	-	-	-	-	-	-	-	-	0.000	-	-	-	
Total														
201112	98.750	-	-	-	-	-	-	-	-	0.915	-	-	-	10. 9.14 11.12.19
	98.875	-	-	-	-	-	-	-	-	0.790	-	-	-	
	99.000	-	-	-	-	-	-	-	-	0.665	-	-	-	
	99.125	-	-	-	-	-	-	-	-	0.540	-	-	-	
	99.250	-	-	-	-	-	-	-	-	0.415	-	-	-	
	99.375	-	-	-	-	-	-	-	-	0.290	-	-	-	
	99.500	-	-	-	-	-	-	-	-	0.170	-	-	-	
	99.625	-	-	-	-	-	-	-	-	0.070	-	-	-	
	99.750	-	-	-	-	-	-	-	-	0.015	-	-	-	
	99.875	-	-	-	-	-	-	-	-	0.000	-	-	-	
	100.000	-	-	-	-	-	-	-	-	0.000	-	-	-	
	100.125	-	-	-	-	-	-	-	-	0.000	-	-	-	
	100.250	-	-	-	-	-	-	-	-	0.000	-	-	-	
	100.375	-	-	-	-	-	-	-	-	0.000	-	-	-	
100.500	-	-	-	-	-	-	-	-	0.000	-	-	-		
Total														
201203	98.750	-	-	-	-	-	-	-	-	0.910	-	-	-	10.12.14 11. 3.16
	98.875	-	-	-	-	-	-	-	-	0.785	-	-	-	
	99.000	-	-	-	-	-	-	-	-	0.660	-	-	-	
	99.125	-	-	-	-	-	-	-	-	0.535	-	-	-	
	99.250	-	-	-	-	-	-	-	-	0.410	-	-	-	
	99.375	-	-	-	-	-	-	-	-	0.285	-	-	-	
	99.500	-	-	-	-	-	-	-	-	0.170	-	-	-	
	99.625	-	-	-	-	-	-	-	-	0.080	-	-	-	
	99.750	-	-	-	-	-	-	-	-	0.025	-	-	-	
	99.875	-	-	-	-	-	-	-	-	0.005	-	-	-	
	100.000	-	-	-	-	-	-	-	-	0.000	-	-	-	
	100.125	-	-	-	-	-	-	-	-	0.000	-	-	-	
	100.250	-	-	-	-	-	-	-	-	0.000	-	-	-	
	100.375	-	-	-	-	-	-	-	-	0.000	-	-	-	
Total														
201206	98.875	-	-	-	-	-	-	-	-	0.770	-	-	-	11. 3.15 11. 6.18
	99.000	-	-	-	-	-	-	-	-	0.650	-	-	-	
	99.125	-	-	-	-	-	-	-	-	0.525	-	-	-	
	99.250	-	-	-	-	-	-	-	-	0.400	-	-	-	
	99.375	-	-	-	-	-	-	-	-	0.280	-	-	-	
	99.500	-	-	-	-	-	-	-	-	0.170	-	-	-	
	99.625	-	-	-	-	-	-	-	-	0.085	-	-	-	
	99.750	-	-	-	-	-	-	-	-	0.035	-	-	-	
	99.875	-	-	-	-	-	-	-	-	0.010	-	-	-	
	100.000	-	-	-	-	-	-	-	-	0.000	-	-	-	
	100.125	-	-	-	-	-	-	-	-	0.000	-	-	-	
100.250	-	-	-	-	-	-	-	-	0.000	-	-	-		
100.375	-	-	-	-	-	-	-	-	0.000	-	-	-		
Total														

6. くりっく365 (取引所為替証拠金取引) 米ドル/円 (5月)
U.S. Dollar-Japanese Yen Exchange Forex Margin contracts (May 2011)

約定価格 Price Range								月末 清算価格 Month-end Settlement Price	取引数量 Trading Volume	月末 建玉数量 Month-end Open Interest
始値 Open	日 Date	高値 High	日 Date	安値 Low	日 Date	終値 Close	日 Date			
81.24	2	82.24	19	79.55	5	81.51	31	81.51	2,678,566	306,312

7. くりっく365 (取引所為替証拠金取引) ユーロ/円 (5月)
Euro-Japanese Yen Exchange Forex Margin contracts (May 2011)

約定価格 Price Range								月末 清算価格 Month-end Settlement Price	取引数量 Trading Volume	月末 建玉数量 Month-end Open Interest
始値 Open	日 Date	高値 High	日 Date	安値 Low	日 Date	終値 Close	日 Date			
120.43	2	121.05	2	113.40	16	117.35	31	117.35	2,580,975	71,647

8. くりっく365 (取引所為替証拠金取引) 英ポンド/円 (5月)
British Pound-Japanese Yen Exchange Forex Margin contracts (May 2011)

約定価格 Price Range								月末 清算価格 Month-end Settlement Price	取引数量 Trading Volume	月末 建玉数量 Month-end Open Interest
始値 Open	日 Date	高値 High	日 Date	安値 Low	日 Date	終値 Close	日 Date			
135.80	2	136.12	2	130.29	13	134.09	31	134.09	1,154,225	54,093

9. くりっく365 (取引所為替証拠金取引) オーストラリアドル/円 (5月)
Australian Dollar-Japanese Yen Exchange Forex Margin contracts (May 2011)

約定価格 Price Range								月末 清算価格 Month-end Settlement Price	取引数量 Trading Volume	月末 建玉数量 Month-end Open Interest
始値 Open	日 Date	高値 High	日 Date	安値 Low	日 Date	終値 Close	日 Date			
89.11	2	89.32	2	84.32	5	86.99	31	86.99	4,192,021	229,937

10. くりっく365 (取引所為替証拠金取引) スイスフラン/円 (5月)
 Swiss Franc-Japanese Yen Exchange Forex Margin contracts (May 2011)

約定価格 Price Range								月末 清算価格 Month-end Settlement Price	取引数量 Trading Volume	月末 建玉数量 Month-end Open Interest
始値 Open	日 Date	高値 High	日 Date	安値 Low	日 Date	終値 Close	日 Date			
93.94	2	96.12	31	90.15	13	95.50	31	95.54	78,402	9,754

11. くりっく365 (取引所為替証拠金取引) カナダドル/円 (5月)
 Canadian Dollar-Japanese Yen Exchange Forex Margin contracts (May 2011)

約定価格 Price Range								月末 清算価格 Month-end Settlement Price	取引数量 Trading Volume	月末 建玉数量 Month-end Open Interest
始値 Open	日 Date	高値 High	日 Date	安値 Low	日 Date	終値 Close	日 Date			
85.87	2	86.09	2	82.29	5	84.19	31	84.19	106,853	16,206

12. くりっく365 (取引所為替証拠金取引) NZドル/円 (5月)
 New Zealand Dollar-Japanese Yen Exchange Forex Margin contracts (May 2011)

約定価格 Price Range								月末 清算価格 Month-end Settlement Price	取引数量 Trading Volume	月末 建玉数量 Month-end Open Interest
始値 Open	日 Date	高値 High	日 Date	安値 Low	日 Date	終値 Close	日 Date			
65.76	2	67.43	31	62.53	5	67.15	31	67.15	396,650	30,910

13. くりっく365 (取引所為替証拠金取引) 南アフリカランド/円 (5月)
 South African Rand-Japanese Yen Exchange Forex Margin contracts (May 2011)

約定価格 Price Range								月末 清算価格 Month-end Settlement Price	取引数量 Trading Volume	月末 建玉数量 Month-end Open Interest
始値 Open	日 Date	高値 High	日 Date	安値 Low	日 Date	終値 Close	日 Date			
12.365	2	12.460	2	11.420	13	11.970	31	11.970	131,397	50,870

14. くりっく365 (取引所為替証拠金取引) ノルウェークローネ/円 (5月)
Norwegian Krone-Japanese Yen Exchange Forex Margin contracts (May 2011)

約定価格 Price Range								月末 清算価格 Month-end Settlement Price	取引数量 Trading Volume	月末 建玉数量 Month-end Open Interest
始値 Open	日 Date	高値 High	日 Date	安値 Low	日 Date	終値 Close	日 Date			
15.510	2	15.530	2	14.445	13	15.150	31	15.150	6,973	1,560

15. くりっく365 (取引所為替証拠金取引) 香港ドル/円 (5月)
Hong Kong Dollar-Japanese Yen Exchange Forex Margin contracts (May 2011)

約定価格 Price Range								月末 清算価格 Month-end Settlement Price	取引数量 Trading Volume	月末 建玉数量 Month-end Open Interest
始値 Open	日 Date	高値 High	日 Date	安値 Low	日 Date	終値 Close	日 Date			
10.455	2	10.570	24	10.250	5	10.480	31	10.480	1,686	578

16. くりっく365 (取引所為替証拠金取引) スウェーデンクローナ/円 (5月)
Swedish Krona-Japanese Yen Exchange Forex Margin contracts (May 2011)

約定価格 Price Range								月末 清算価格 Month-end Settlement Price	取引数量 Trading Volume	月末 建玉数量 Month-end Open Interest
始値 Open	日 Date	高値 High	日 Date	安値 Low	日 Date	終値 Close	日 Date			
13.430	2	13.560	2	12.575	16	13.215	31	13.215	3,041	601

17. くりっく365 (取引所為替証拠金取引) ポーランドズロチ/円 (5月)
Polish Zloty-Japanese Yen Exchange Forex Margin contracts (May 2011)

約定価格 Price Range								月末 清算価格 Month-end Settlement Price	取引数量 Trading Volume	月末 建玉数量 Month-end Open Interest
始値 Open	日 Date	高値 High	日 Date	安値 Low	日 Date	終値 Close	日 Date			
30.68	2	30.81	2	28.70	26	29.69	31	29.73	6,719	3,271

18. くりっく365 (取引所為替証拠金取引) ユーロ/米ドル (5月)
Euro-U.S. Dollar Exchange Forex Margin contracts (May 2011)

約定価格 Price Range								月末 清算価格 Month-end Settlement Price	取引数量 Trading Volume	月末 建玉数量 Month-end Open Interest
始値 Open	日 Date	高値 High	日 Date	安値 Low	日 Date	終値 Close	日 Date			
1.4824	2	1.4942	4	1.3970	23	1.4393	31	1.4393	700,362	25,049

19. くりっく365 (取引所為替証拠金取引) 英ポンド/米ドル (5月)
British Pound-U.S. Dollar Exchange Forex Margin contracts (May 2011)

約定価格 Price Range								月末 清算価格 Month-end Settlement Price	取引数量 Trading Volume	月末 建玉数量 Month-end Open Interest
始値 Open	日 Date	高値 High	日 Date	安値 Low	日 Date	終値 Close	日 Date			
1.6719	2	1.6740	2	1.6059	24	1.6449	31	1.6449	49,954	2,770

20. くりっく365 (取引所為替証拠金取引) 英ポンド/スイスフラン (5月)
British Pound-Swiss Franc Exchange Forex Margin contracts (May 2011)

約定価格 Price Range								月末 清算価格 Month-end Settlement Price	取引数量 Trading Volume	月末 建玉数量 Month-end Open Interest
始値 Open	日 Date	高値 High	日 Date	安値 Low	日 Date	終値 Close	日 Date			
1.4458	2	1.4550	11	1.3988	30	1.4026	31	1.4026	10,560	1,742

21. くりっく365 (取引所為替証拠金取引) 米ドル/スイスフラン (5月)
U.S. Dollar-Swiss Franc Exchange Forex Margin contracts (May 2011)

約定価格 Price Range								月末 清算価格 Month-end Settlement Price	取引数量 Trading Volume	月末 建玉数量 Month-end Open Interest
始値 Open	日 Date	高値 High	日 Date	安値 Low	日 Date	終値 Close	日 Date			
0.8650	2	0.8945	13	0.8465	31	0.8528	31	0.8528	39,613	6,981

22. くりっく365 (取引所為替証拠金取引) 米ドル/カナダドル (5月)
U.S. Dollar-Canadian Dollar Exchange Forex Margin contracts (May 2011)

約定価格 Price Range								月末 清算価格 Month-end Settlement Price	取引数量 Trading Volume	月末 建玉数量 Month-end Open Interest
始値 Open	日 Date	高値 High	日 Date	安値 Low	日 Date	終値 Close	日 Date			
0.9456	2	0.9815	25	0.9445	2	0.9691	31	0.9691	19,558	1,353

23. くりっく365 (取引所為替証拠金取引) オーストラリアドル/米ドル (5月)
Australian Dollar-U.S. Dollar Exchange Forex Margin contracts (May 2011)

約定価格 Price Range								月末 清算価格 Month-end Settlement Price	取引数量 Trading Volume	月末 建玉数量 Month-end Open Interest
始値 Open	日 Date	高値 High	日 Date	安値 Low	日 Date	終値 Close	日 Date			
1.0977	2	1.1013	2	1.0440	25	1.0674	31	1.0674	219,330	5,331

24. くりっく365 (取引所為替証拠金取引) ユーロ/スイスフラン (5月)
Euro-Swiss Franc Exchange Forex Margin contracts (May 2011)

約定価格 Price Range								月末 清算価格 Month-end Settlement Price	取引数量 Trading Volume	月末 建玉数量 Month-end Open Interest
始値 Open	日 Date	高値 High	日 Date	安値 Low	日 Date	終値 Close	日 Date			
1.2823	2	1.2879	2	1.2136	30	1.2258	31	1.2275	13,106	1,827

25. くりっく365 (取引所為替証拠金取引) ユーロ/英ポンド (5月)
Euro-British Pound Exchange Forex Margin contracts (May 2011)

約定価格 Price Range								月末 清算価格 Month-end Settlement Price	取引数量 Trading Volume	月末 建玉数量 Month-end Open Interest
始値 Open	日 Date	高値 High	日 Date	安値 Low	日 Date	終値 Close	日 Date			
0.8869	2	0.9041	5	0.8613	26	0.8745	31	0.8749	9,909	448

26. くりっく365 (取引所為替証拠金取引) NZドル/米ドル (5月)
New Zealand Dollar-U.S. Dollar Exchange Forex Margin contracts (May 2011)

約定価格 Price Range								月末 清算価格 Month-end Settlement Price	取引数量 Trading Volume	月末 建玉数量 Month-end Open Interest
始値 Open	日 Date	高値 High	日 Date	安値 Low	日 Date	終値 Close	日 Date			
0.8097	2	0.8266	31	0.7760	16	0.8255	31	0.8251	13,933	1,237

27. くりっく365 (取引所為替証拠金取引) ユーロ/オーストラリアドル (5月)
Euro-Australian Dollar Exchange Forex Margin contracts (May 2011)

約定価格 Price Range								月末 清算価格 Month-end Settlement Price	取引数量 Trading Volume	月末 建玉数量 Month-end Open Interest
始値 Open	日 Date	高値 High	日 Date	安値 Low	日 Date	終値 Close	日 Date			
1.3510	2	1.3930	5	1.3230	11	1.3482	31	1.3485	17,176	1,868

28. くりっく365 (取引所為替証拠金取引) 英ポンド/オーストラリアドル (5月)
British Pound-Australian Dollar Exchange Forex Margin contracts (May 2011)

約定価格 Price Range								月末 清算価格 Month-end Settlement Price	取引数量 Trading Volume	月末 建玉数量 Month-end Open Interest
始値 Open	日 Date	高値 High	日 Date	安値 Low	日 Date	終値 Close	日 Date			
1.5236	2	1.5530	5	1.5040	11	1.5405	31	1.5413	12,361	1,172

6. くりっく株365 (取引所株価指数証拠金取引) 日経 225 証拠金取引 (5月)
Nikkei 225 Margin contracts Exchange Forex Margin contracts (May 2011)

約定価格 Price Range								月末 清算価格 Month-end Settlement Price	取引数量 Trading Volume	月末 建玉数量 Month-end Open Interest
始値 Open	日 Date	高値 High	日 Date	安値 Low	日 Date	終値 Close	日 Date			
9922.00	2	10047.00	2	9382.00	23	9742.00	31	9742.00	48,829	8,581

7. くりっく株365 (取引所株価指数証拠金取引) DAX®証拠金取引 (5月)
DAX® Margin contracts Exchange Forex Margin contracts (May 2011)

約定価格 Price Range								月末 清算価格 Month-end Settlement Price	取引数量 Trading Volume	月末 建玉数量 Month-end Open Interest
始値 Open	日 Date	高値 High	日 Date	安値 Low	日 Date	終値 Close	日 Date			
7593.00	2	7604.00	2	7045.00	25	7320.00	31	7333.00	10,369	1,134

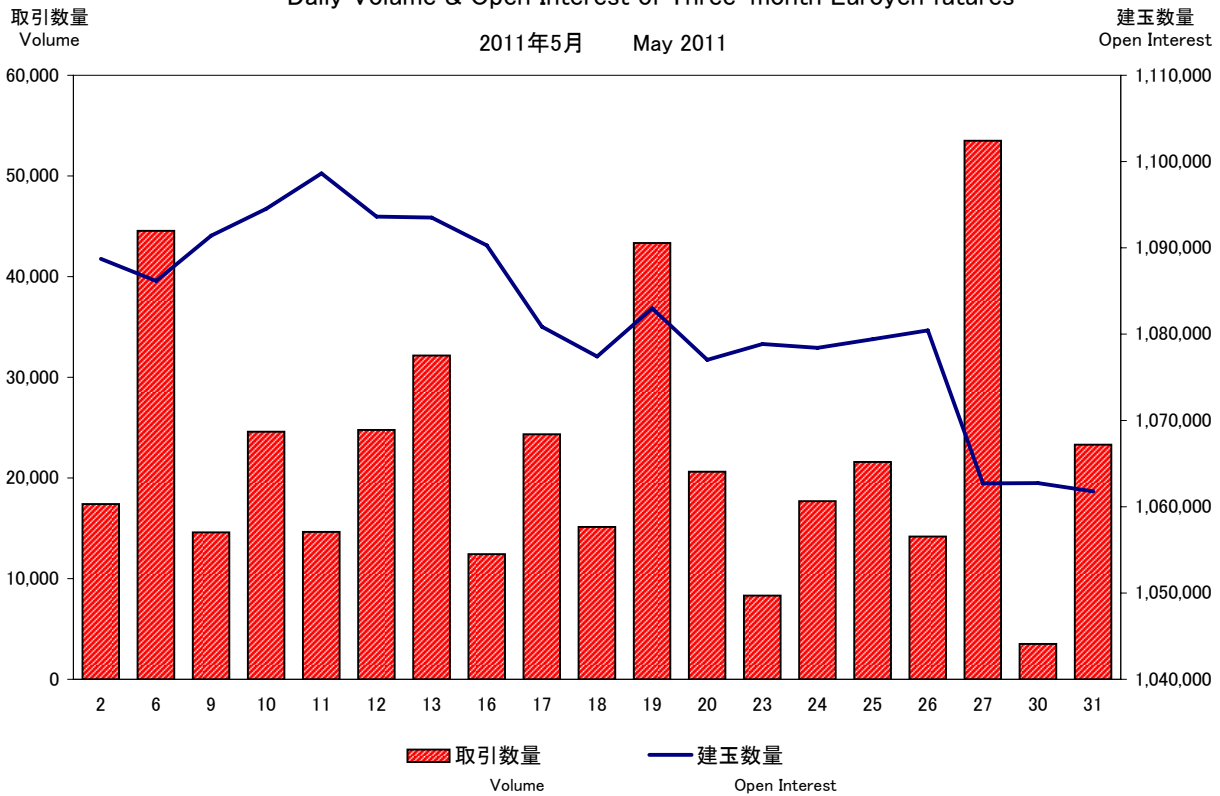
8. くりっく株365 (取引所株価指数証拠金取引) FTSE100 証拠金取引 (5月)
FTSE 100 Margin contracts Exchange Forex Margin contracts (May 2011)

約定価格 Price Range								月末 清算価格 Month-end Settlement Price	取引数量 Trading Volume	月末 建玉数量 Month-end Open Interest
始値 Open	日 Date	高値 High	日 Date	安値 Low	日 Date	終値 Close	日 Date			
6092.00	3	6100.00	3	5809.00	25	6008.00	31	6008.00	10,720	693

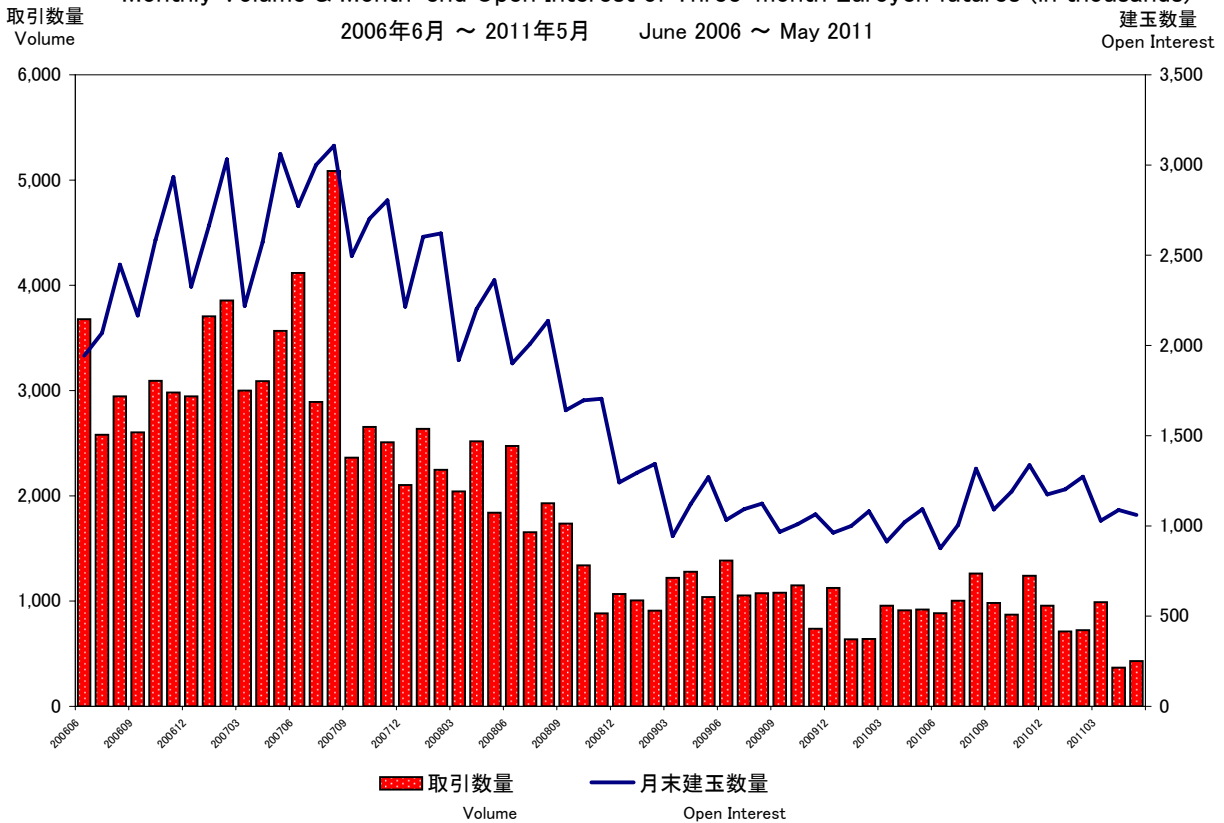
9. くりっく株365 (取引所株価指数証拠金取引) FTSE 中国 25 証拠金取引 (5月)
FTSE China 25 Margin contracts Exchange Forex Margin contracts (May 2011)

約定価格 Price Range								月末 清算価格 Month-end Settlement Price	取引数量 Trading Volume	月末 建玉数量 Month-end Open Interest
始値 Open	日 Date	高値 High	日 Date	安値 Low	日 Date	終値 Close	日 Date			
19869.00	3	19991.00	3	18884.00	25	19951.00	31	19978.00	1,475	136

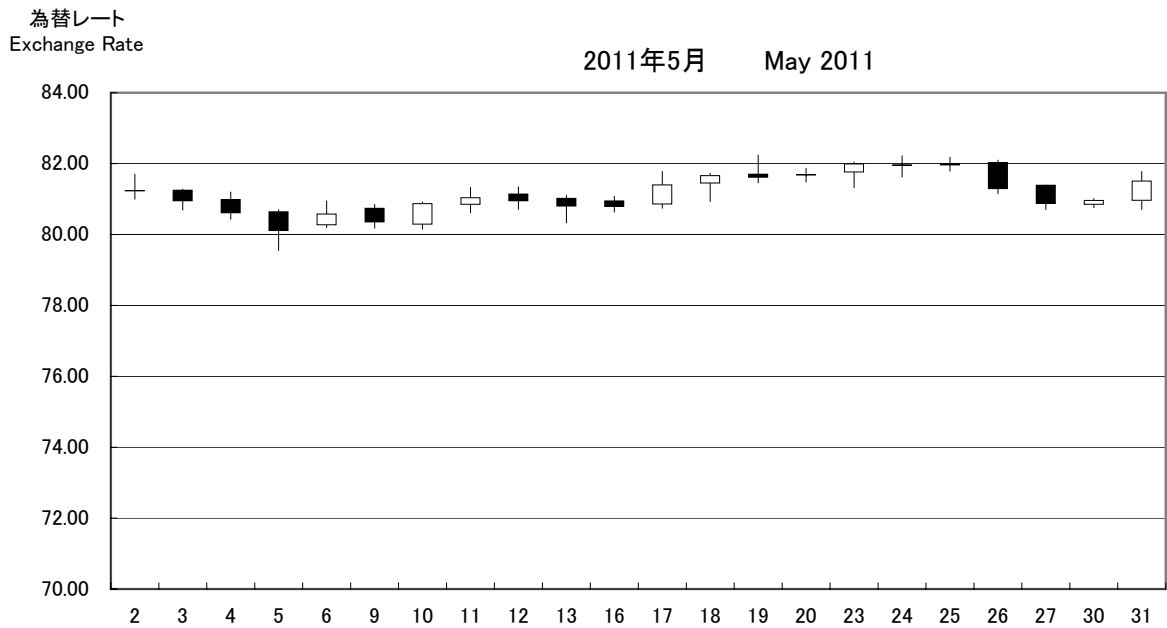
ユーロ円3ヵ月金利先物取引数量・建玉数量 日別推移(単位:枚)
Daily Volume & Open Interest of Three-month Euroyen futures



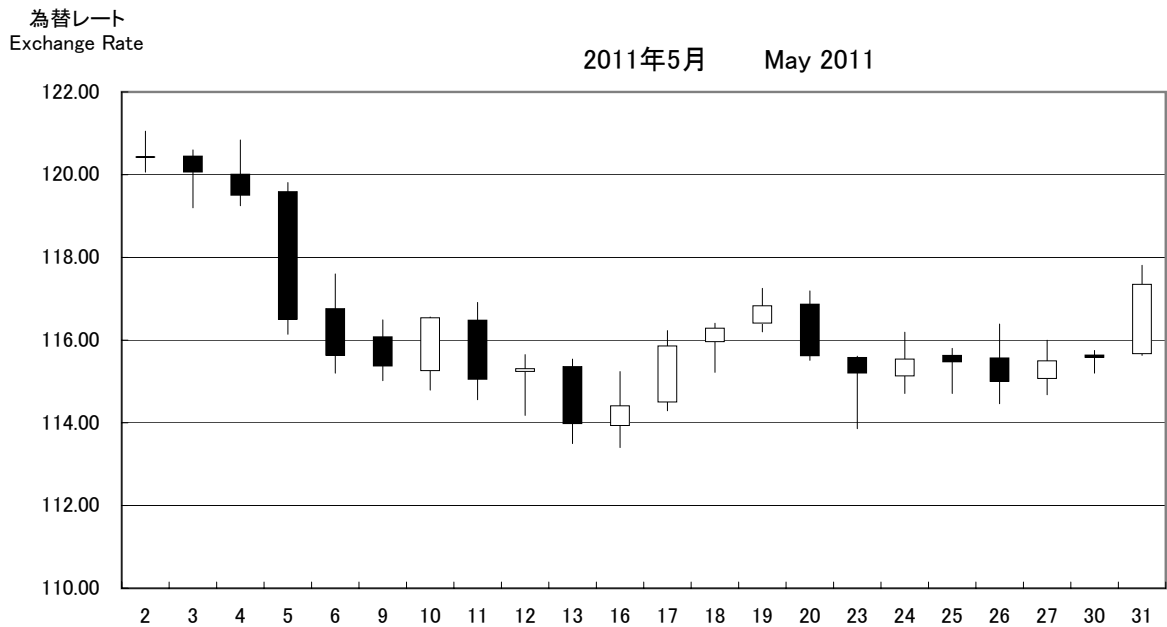
ユーロ円3ヵ月金利先物取引数量・建玉数量 月別推移(単位:千枚)
Monthly Volume & Month-end Open Interest of Three-month Euroyen futures (in thousands)



くりっく365 (取引所為替証拠金取引) 米ドル/円 為替レート ローソク足
 Daily candlestick chart of U.S. Dollar-Japanese Yen Exchange Forex Margin Contracts



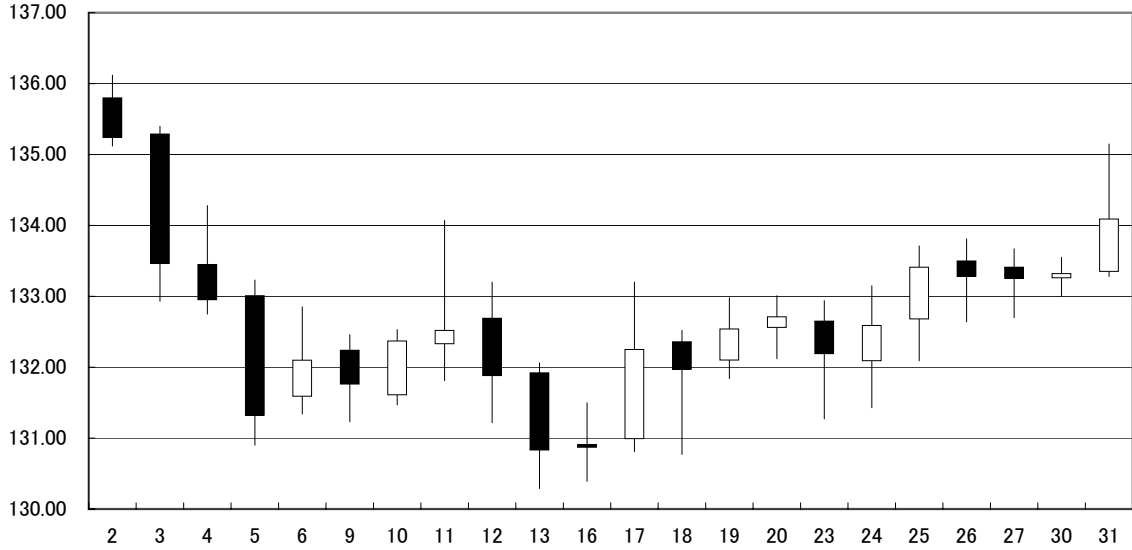
くりっく365 (取引所為替証拠金取引) ユーロ/円 為替レート ローソク足
 Daily candlestick chart of Euro-Japanese Yen Exchange Forex Margin Contracts



くりっく365 (取引所為替証拠金取引) 英ポンド/円 為替レート ローソク足
 Daily candlestick chart of British Pound-Japanese Yen Exchange Forex Margin Contracts

為替レート
 Exchange Rate

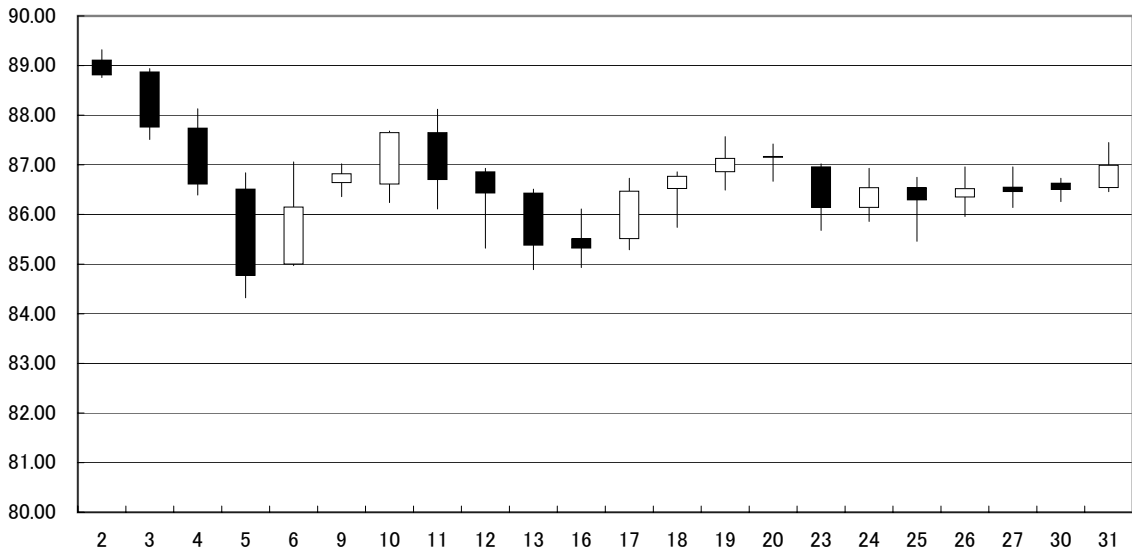
2011年5月 May 2011



くりっく365 (取引所為替証拠金取引) オーストラリアドル/円 為替レート ローソク足
 Daily candlestick chart of Australian Dollar-Japanese Yen Exchange Forex Margin Contracts

為替レート
 Exchange Rate

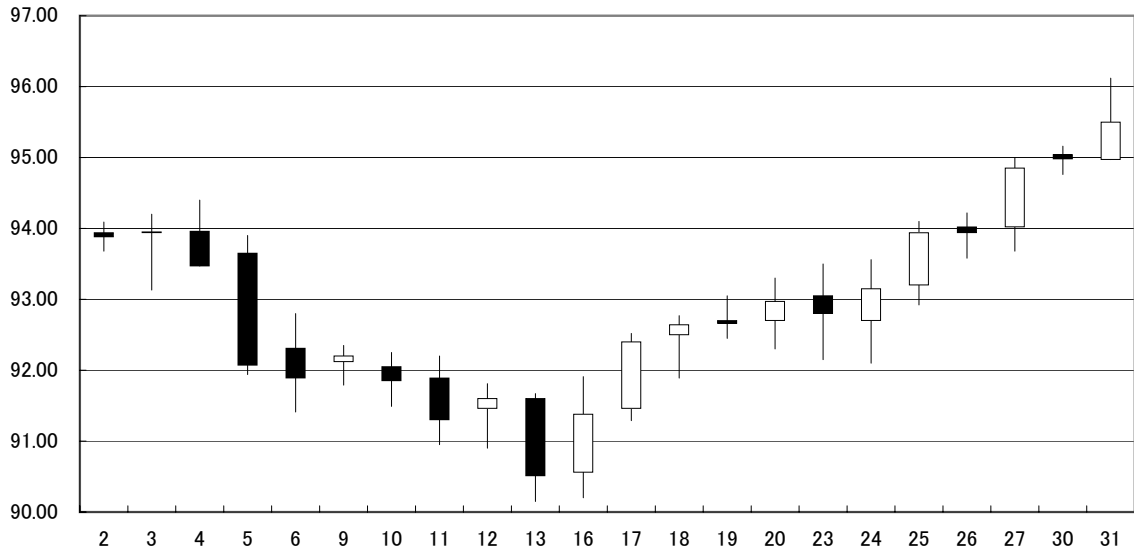
2011年5月 May 2011



くりっく365 (取引所為替証拠金取引) スイスフラン/円 為替レート ローソク足
 Daily candlestick chart of Swiss Franc-Japanese Yen Exchange Forex Margin Contracts

為替レート
 Exchange Rate

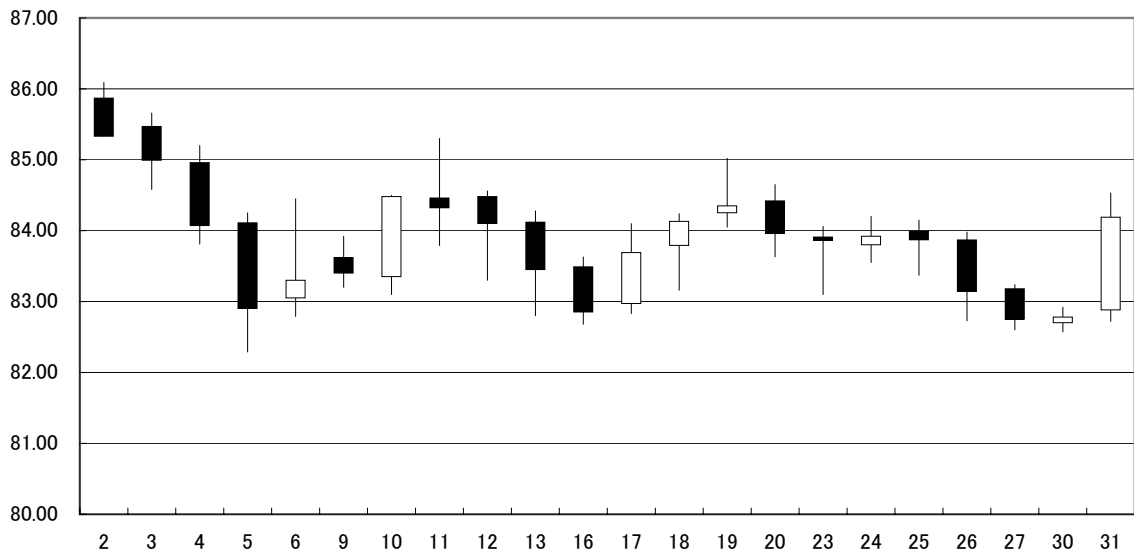
2011年5月 May 2011



くりっく365 (取引所為替証拠金取引) カナダドル/円 為替レート ローソク足
 Daily candlestick chart of Canadian Dollar-Japanese Yen Exchange Forex Margin Contracts

為替レート
 Exchange Rate

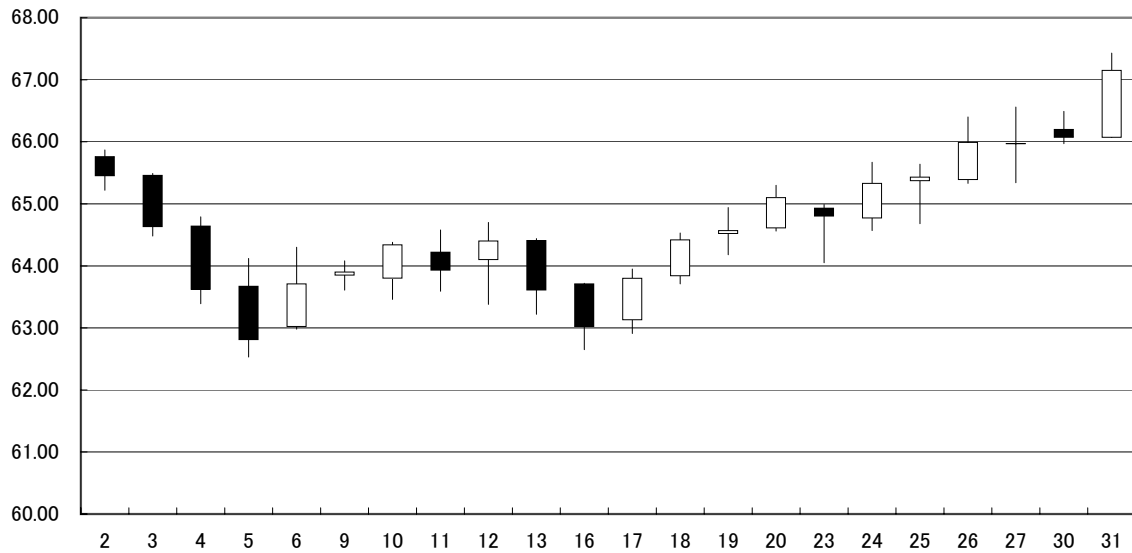
2011年5月 May 2011



くりっく365 (取引所為替証拠金取引) NZドル/円 為替レート ローソク足
 Daily candlestick chart of New Zealand Dollar-Japanese Yen Exchange Forex Margin Contracts

為替レート
 Exchange Rate

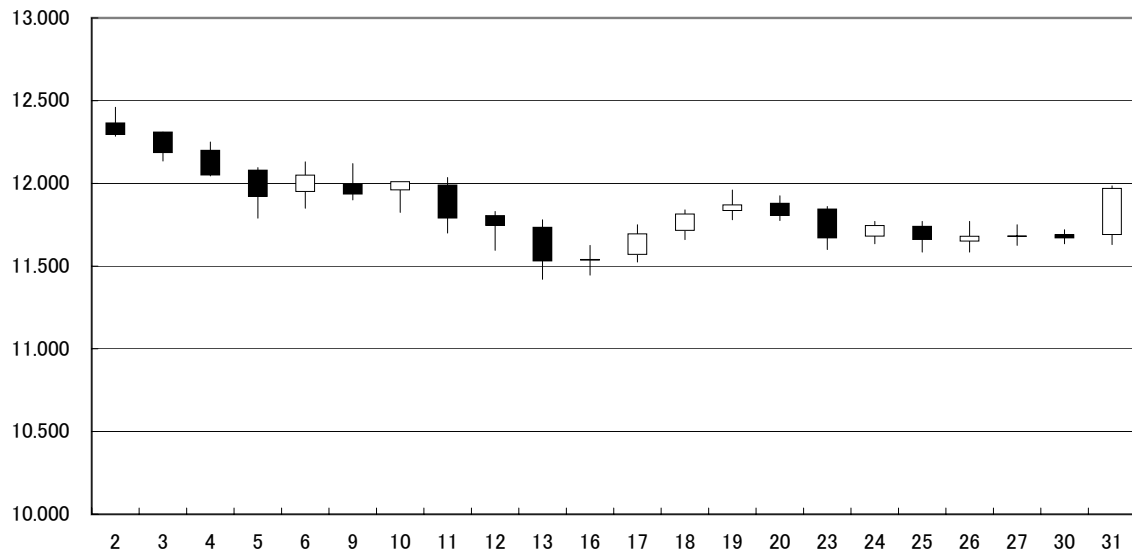
2011年5月 May 2011



くりっく365 (取引所為替証拠金取引) 南アフリカランド/円 為替レート ローソク足
 Daily candlestick chart of South African Rand-Japanese Yen Exchange Forex Margin Contracts

為替レート
 Exchange Rate

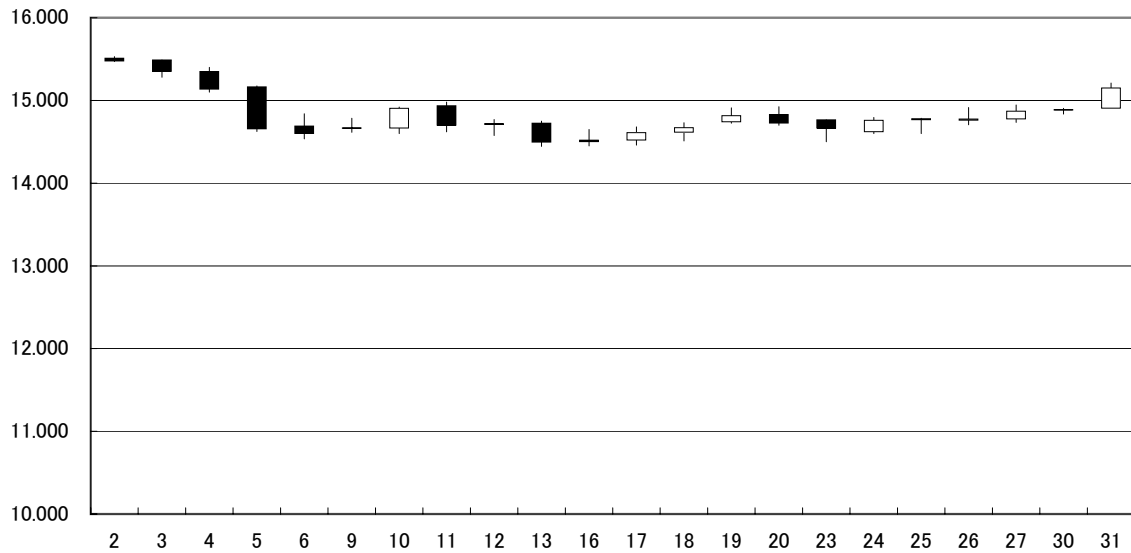
2011年5月 May 2011



くりっく365 (取引所為替証拠金取引) ノルウェークローネ/円 為替レート ローソク足
Daily candlestick chart of Norwegian Krone-Japanese Yen Exchange Forex Margin Contracts

為替レート
Exchange Rate

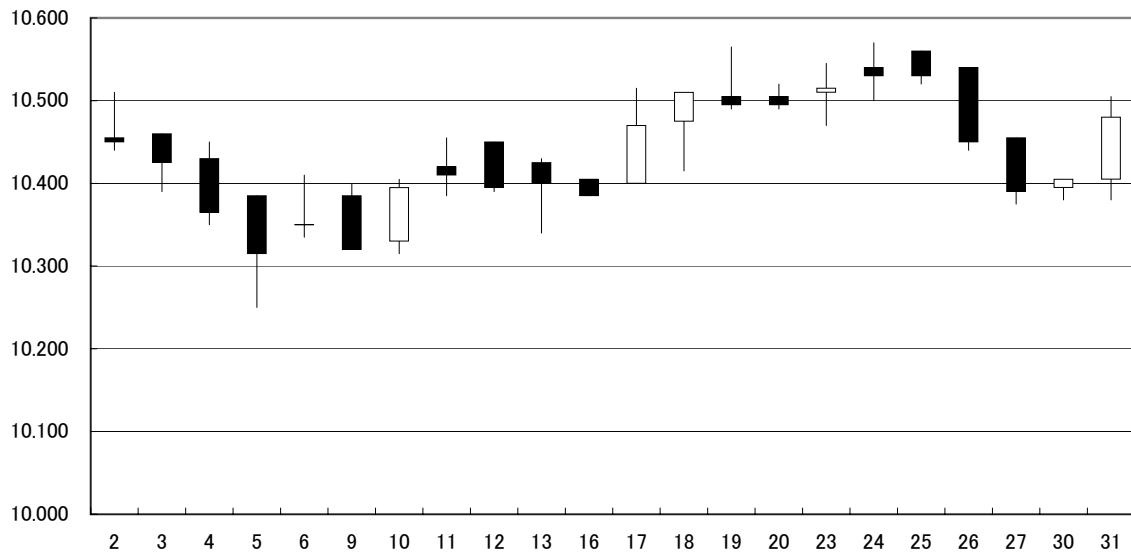
2011年5月 May 2011



くりっく365 (取引所為替証拠金取引) 香港ドル/円 為替レート ローソク足
Daily candlestick chart of Hong Kong Dollar-Japanese Yen Exchange Forex Margin Contracts

為替レート
Exchange Rate

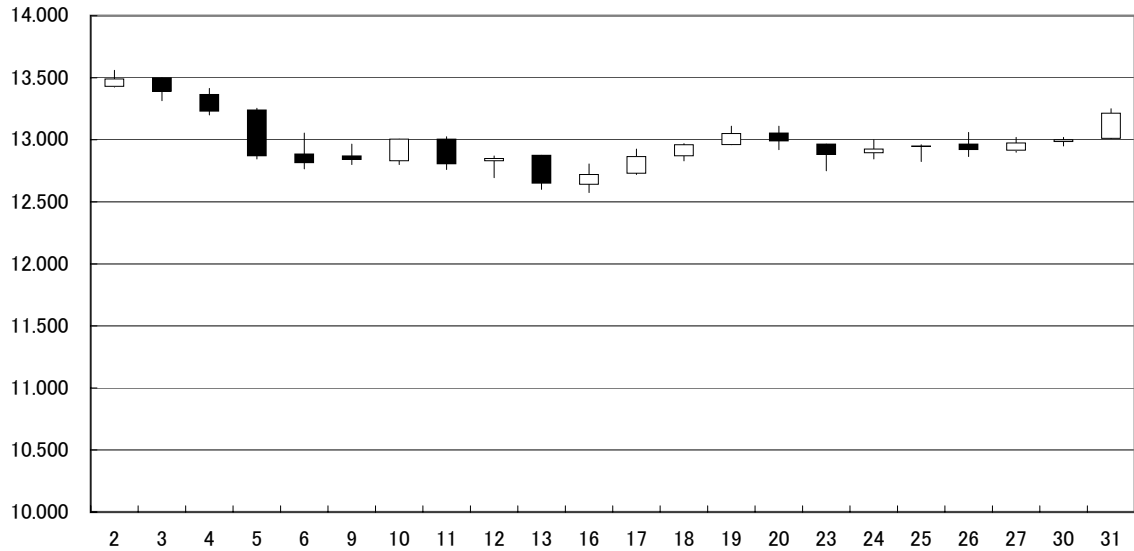
2011年5月 May 2011



くりっく365 (取引所為替証拠金取引) スウェーデンクローナ/円 為替レート ローソク足
 Daily candlestick chart of Swedish Krona-Japanese Yen Exchange Forex Margin Contracts

為替レート
 Exchange Rate

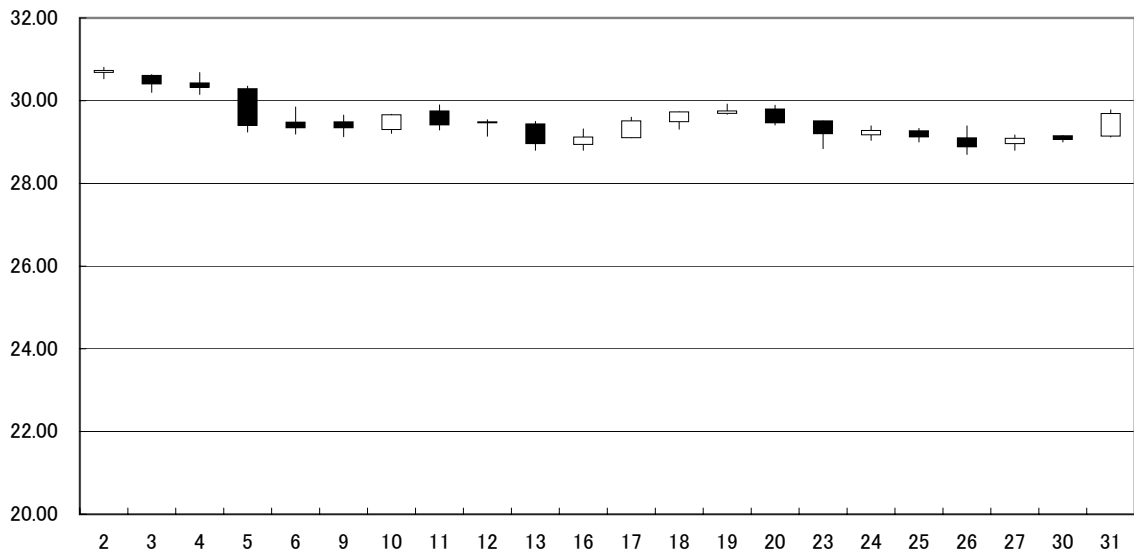
2011年5月 May 2011



くりっく365 (取引所為替証拠金取引) ポーランドズロチ/円 為替レート ローソク足
 Daily candlestick chart of Polish Zloty-Japanese Yen Exchange Forex Margin Contracts

為替レート
 Exchange Rate

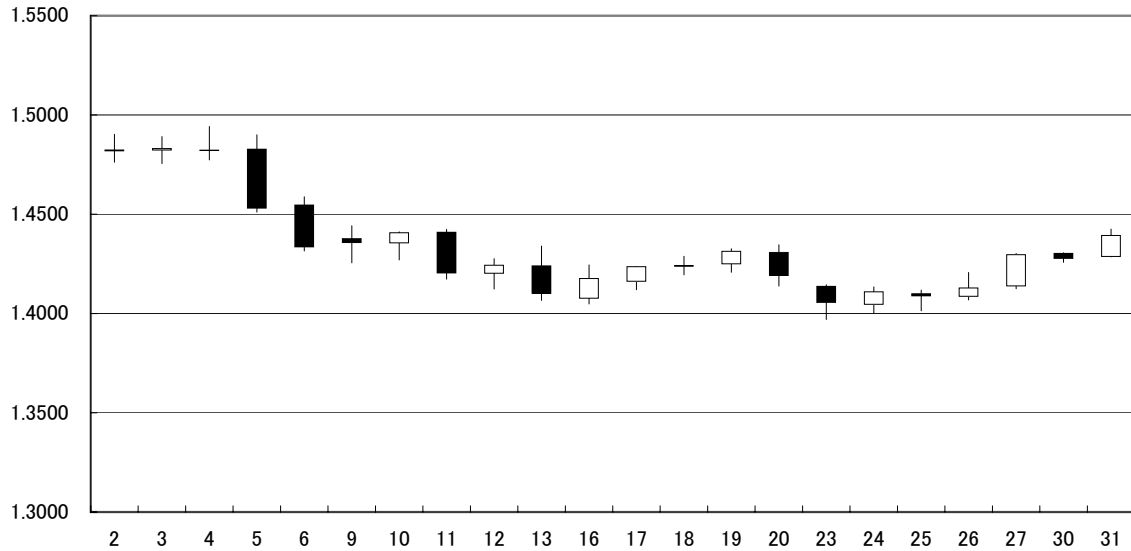
2011年5月 May 2011



くりっく365 (取引所為替証拠金取引) ユーロ/米ドル 為替レート ローソク足
Daily candlestick chart of Euro-U.S. Dollar Exchange Forex Margin Contracts

為替レート
Exchange Rate

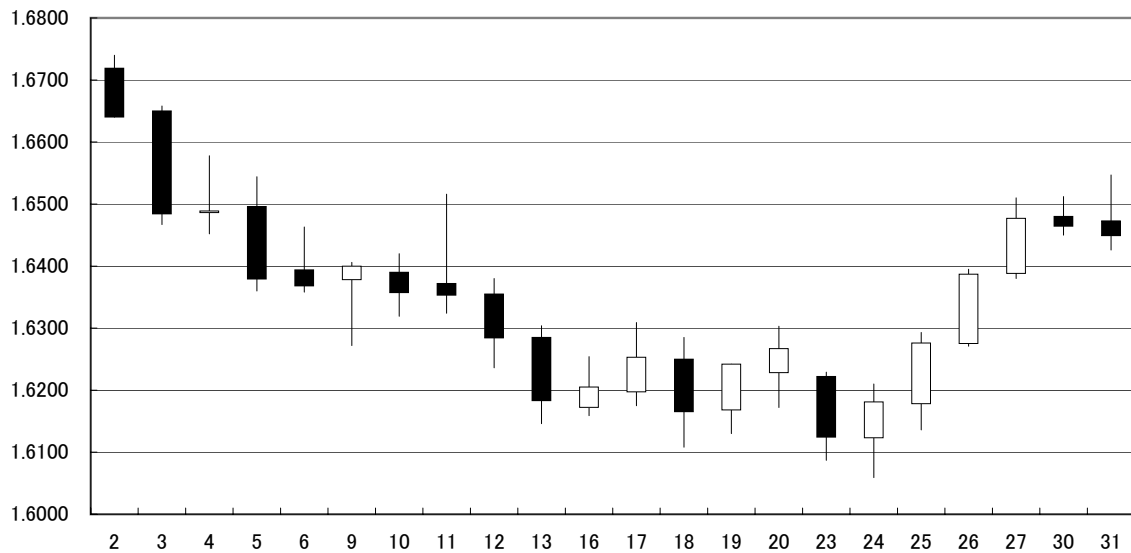
2011年5月 May 2011



くりっく365 (取引所為替証拠金取引) 英ポンド/米ドル 為替レート ローソク足
Daily candlestick chart of British Pound-U.S. Dollar Exchange Forex Margin Contracts

為替レート
Exchange Rate

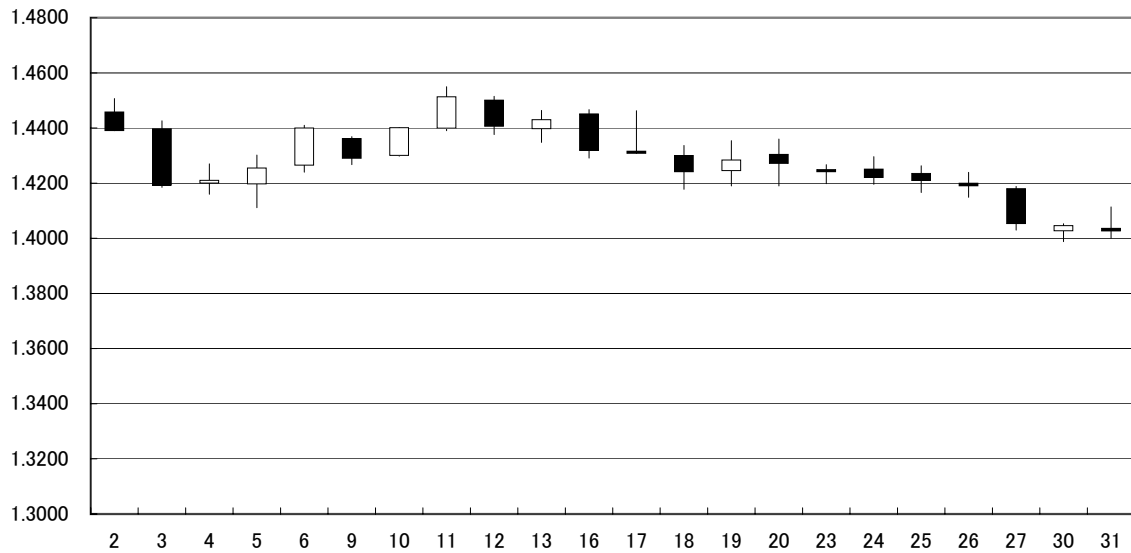
2011年5月 May 2011



くりっく365 (取引所為替証拠金取引) 英ポンド/スイスフラン 為替レート ローソク足
 Daily candlestick chart of British Pound-Swiss Franc Exchange Forex Margin Contracts

為替レート
 Exchange Rate

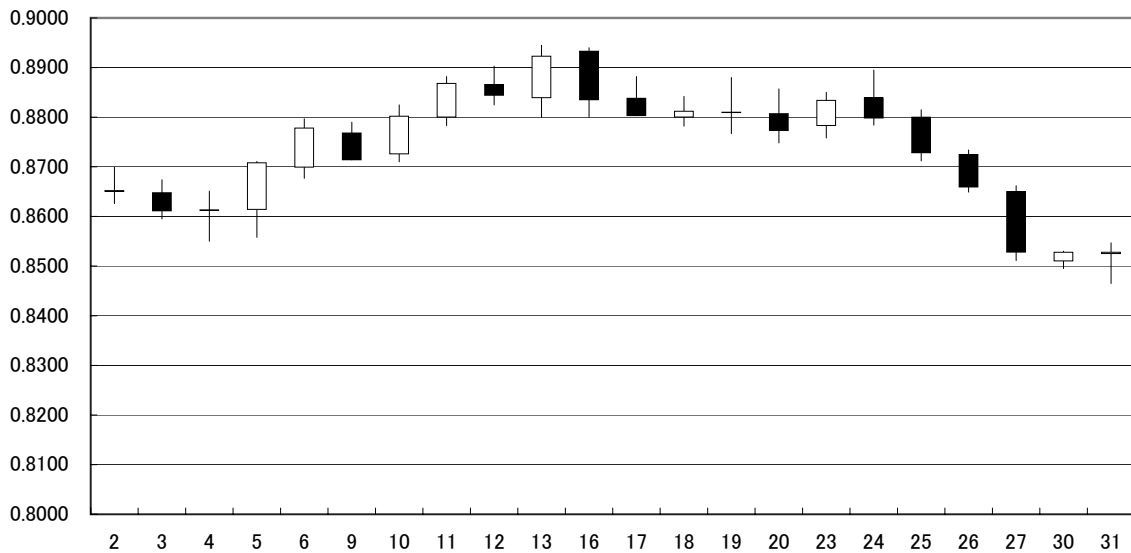
2011年5月 May 2011



くりっく365 (取引所為替証拠金取引) 米ドル/スイスフラン 為替レート ローソク足
 Daily candlestick chart of U.S. Dollar-Swiss Franc Exchange Forex Margin Contracts

為替レート
 Exchange Rate

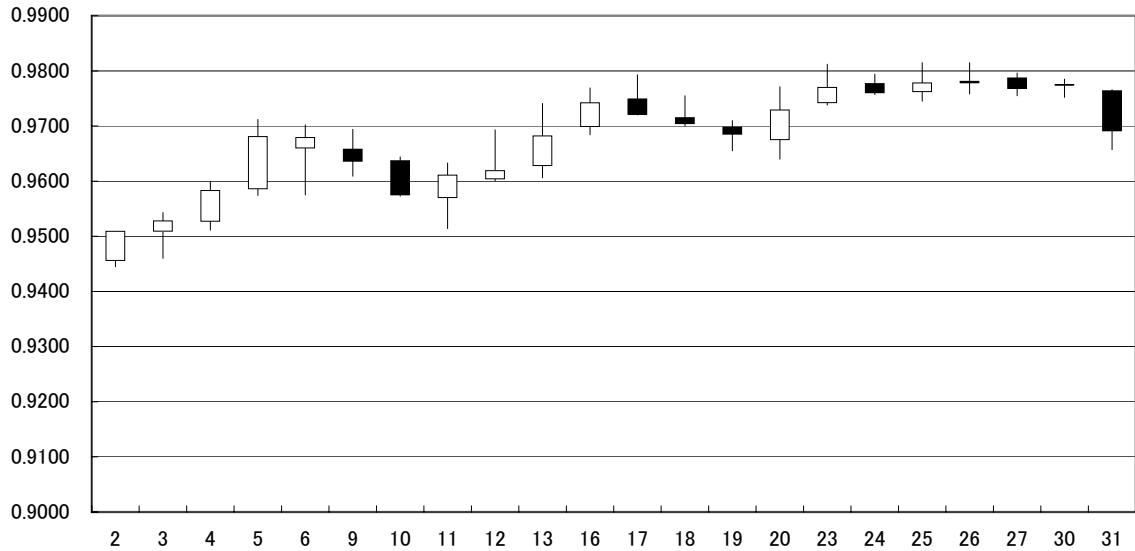
2011年5月 May 2011



くりっく365 (取引所為替証拠金取引) 米ドル/カナダドル 為替レート ローソク足
 Daily candlestick chart of U.S. Dollar-Canadian Dollar Exchange Forex Margin Contracts

為替レート
 Exchange Rate

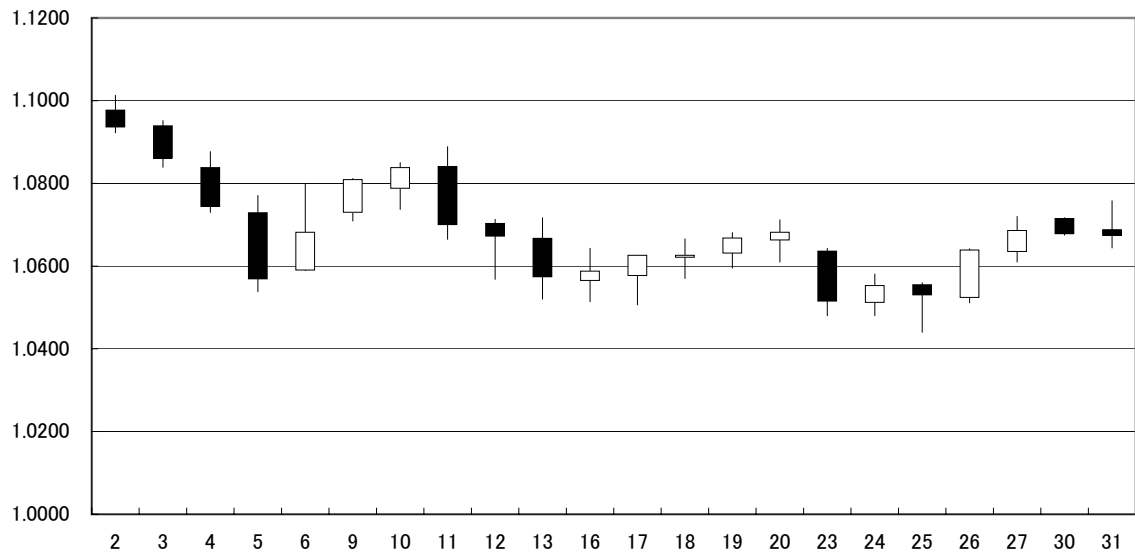
2011年5月 May 2011



くりっく365 (取引所為替証拠金取引) オーストラリアドル/米ドル 為替レート ローソク足
 Daily candlestick chart of Australian Dollar-U.S. Dollar Exchange Forex Margin Contracts

為替レート
 Exchange Rate

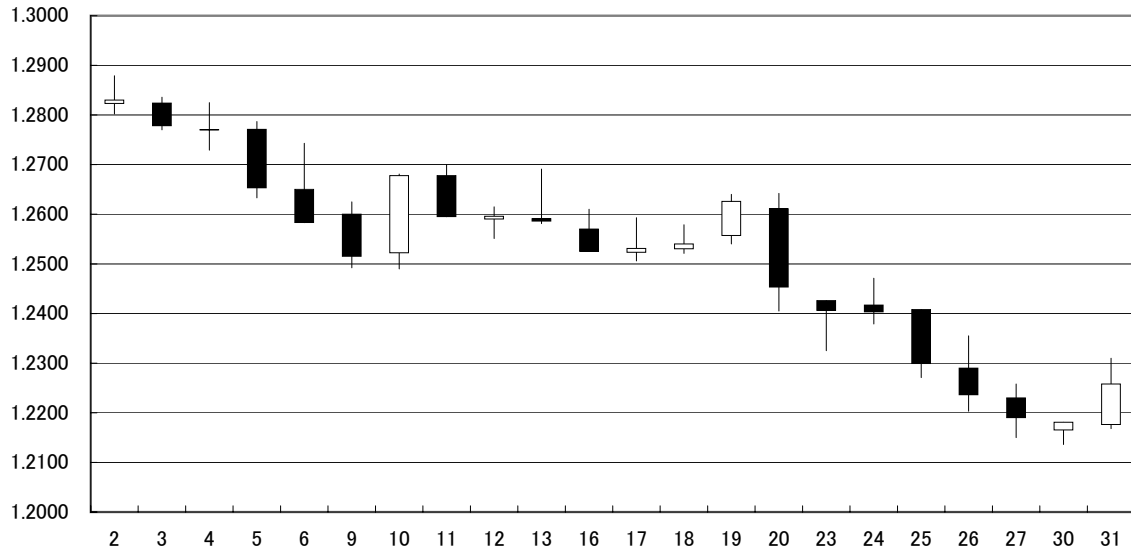
2011年5月 May 2011



くりっく365 (取引所為替証拠金取引) ユーロ/スイスフラン 為替レート ローソク足
 Daily candlestick chart of Euro-Swiss Franc Exchange Forex Margin Contracts

為替レート
 Exchange Rate

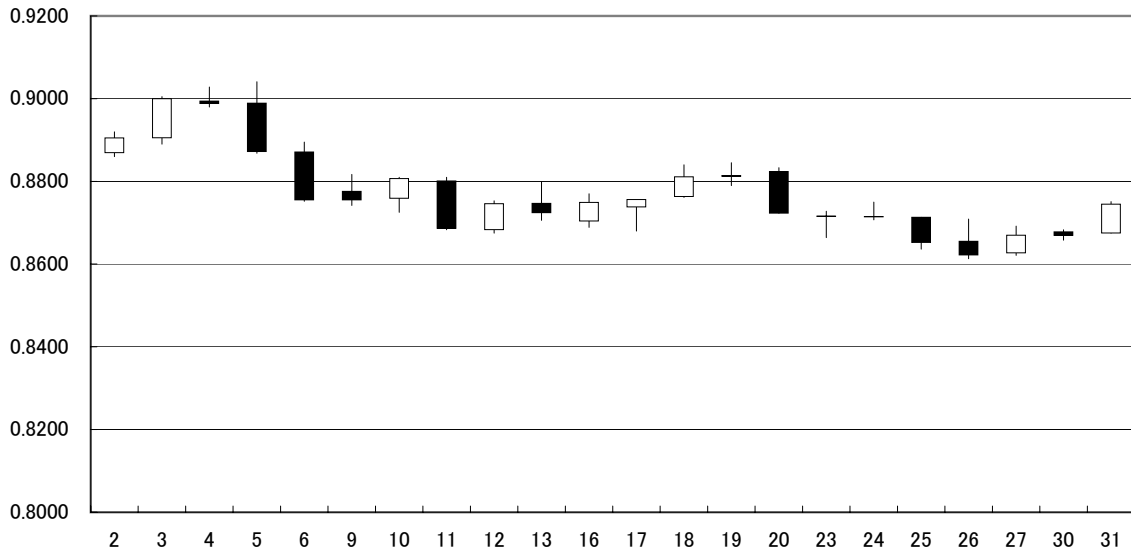
2011年5月 May 2011



くりっく365 (取引所為替証拠金取引) ユーロ/英ポンド 為替レート ローソク足
 Daily candlestick chart of Euro-British Pound Exchange Forex Margin Contracts

為替レート
 Exchange Rate

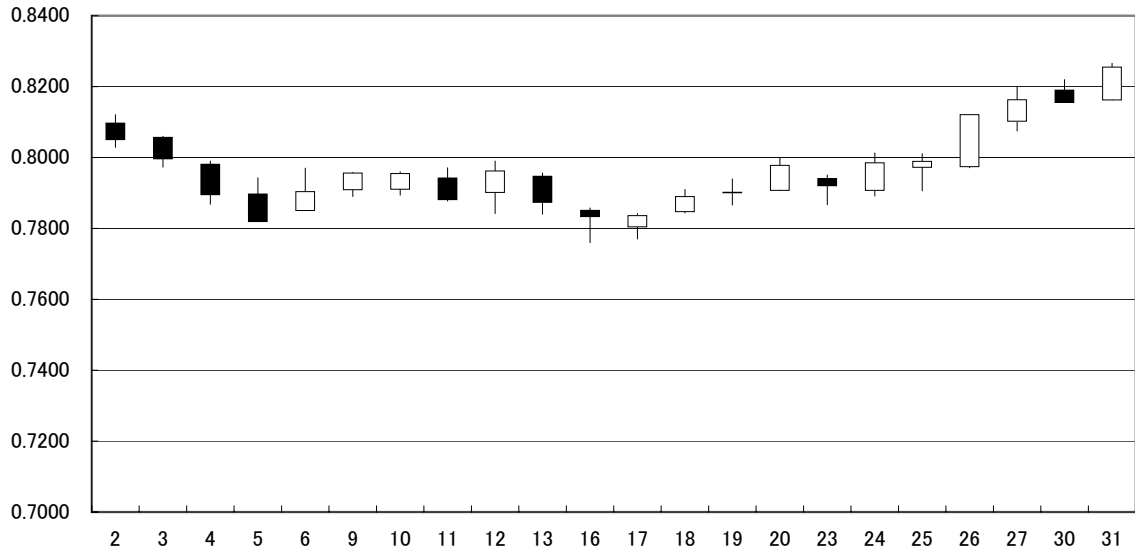
2011年5月 May 2011



くりっく365 (取引所為替証拠金取引) NZドル/米ドル 為替レート ローソク足
 Daily candlestick chart of New Zealand Dollar-U.S. Dollar Exchange Forex Margin Contracts

為替レート
 Exchange Rate

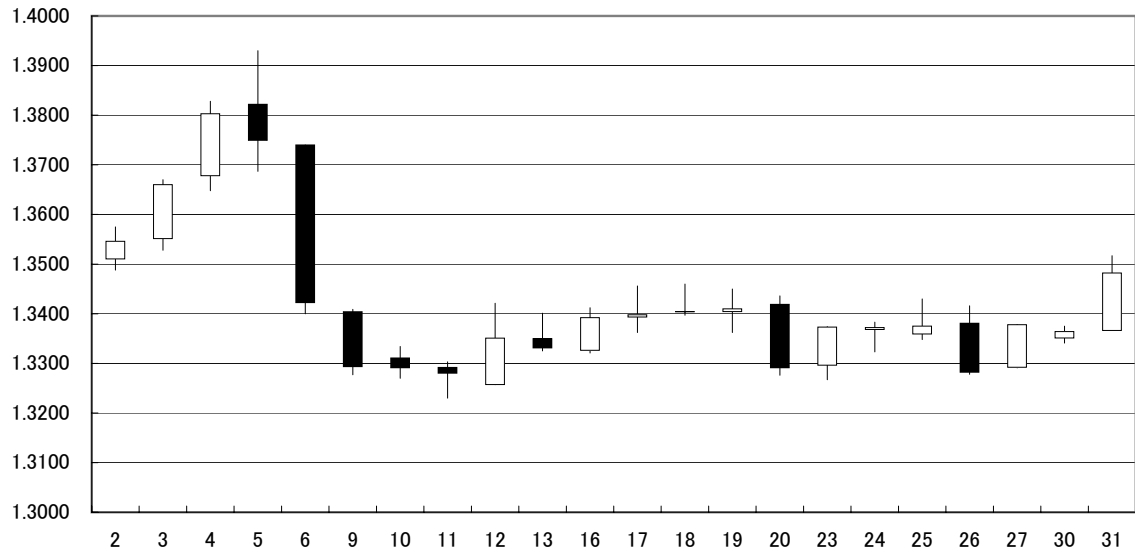
2011年5月 May 2011



くりっく365 (取引所為替証拠金取引) ユーロ/オーストラリアドル 為替レート ローソク足
 Daily candlestick chart of Euro-Australian Dollar Exchange Forex Margin Contracts

為替レート
 Exchange Rate

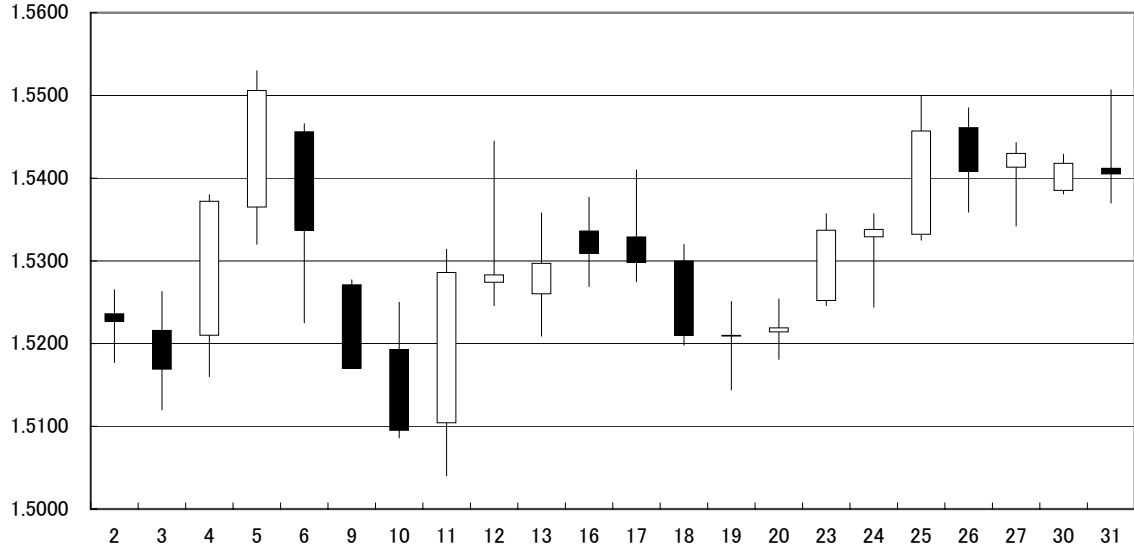
2011年5月 May 2011



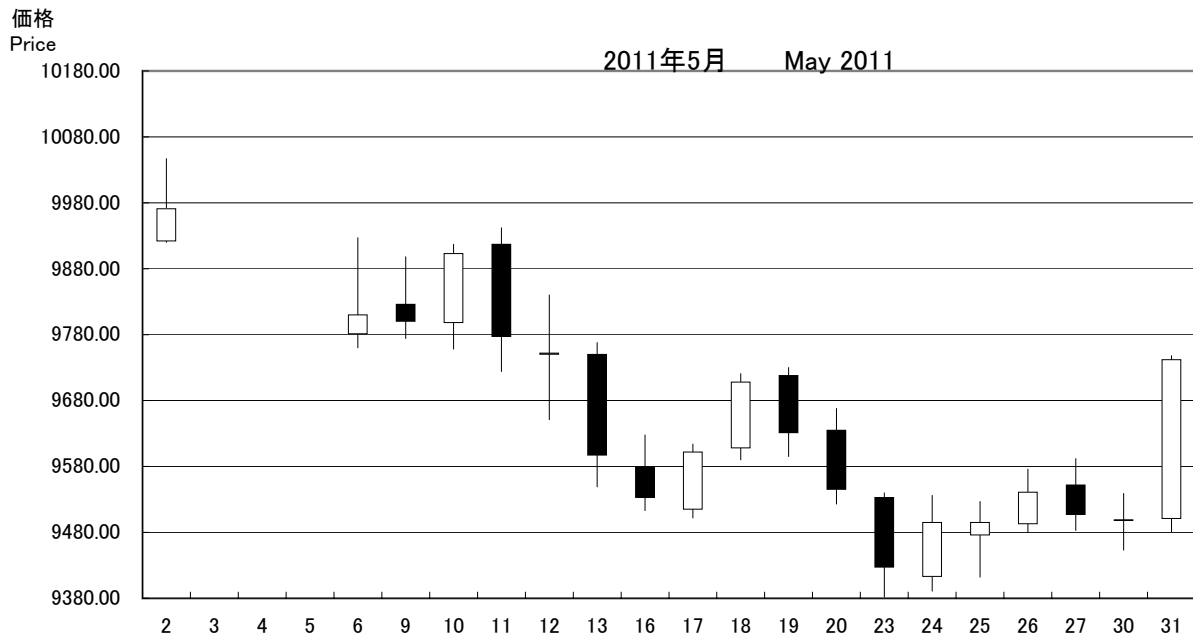
くりっく365 (取引所為替証拠金取引) 英ポンド/オーストラリアドル 為替レート ローソク足
Daily candlestick chart of British Pound-Australian Dollar Exchange Forex Margin Contracts

為替レート
Exchange Rate

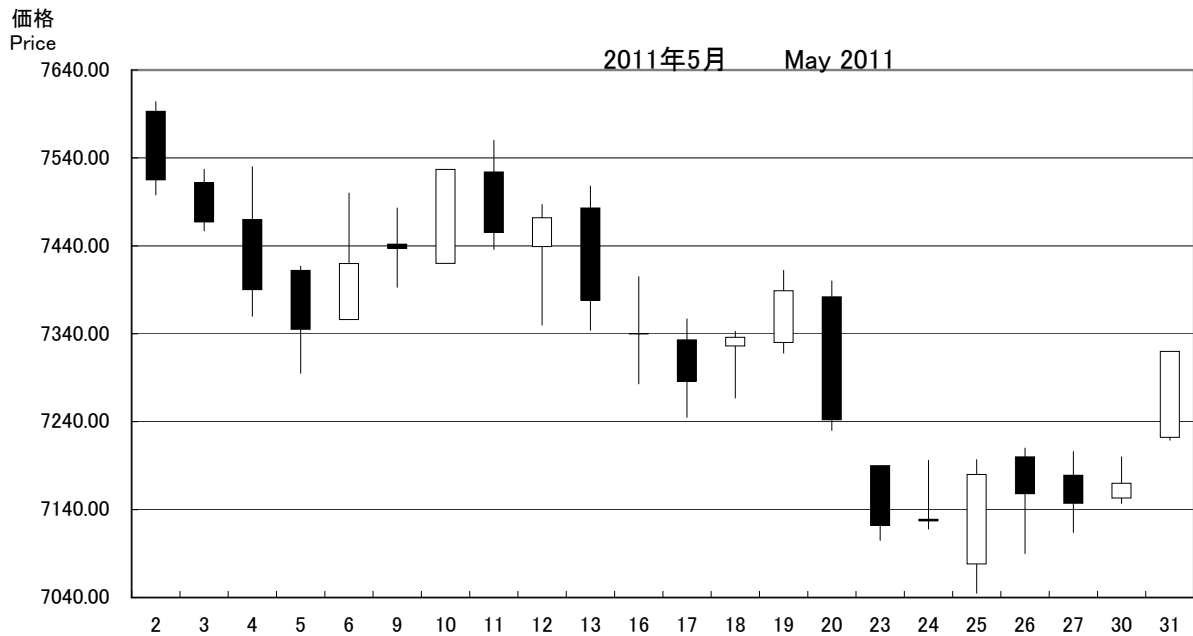
2011年5月 May 2011



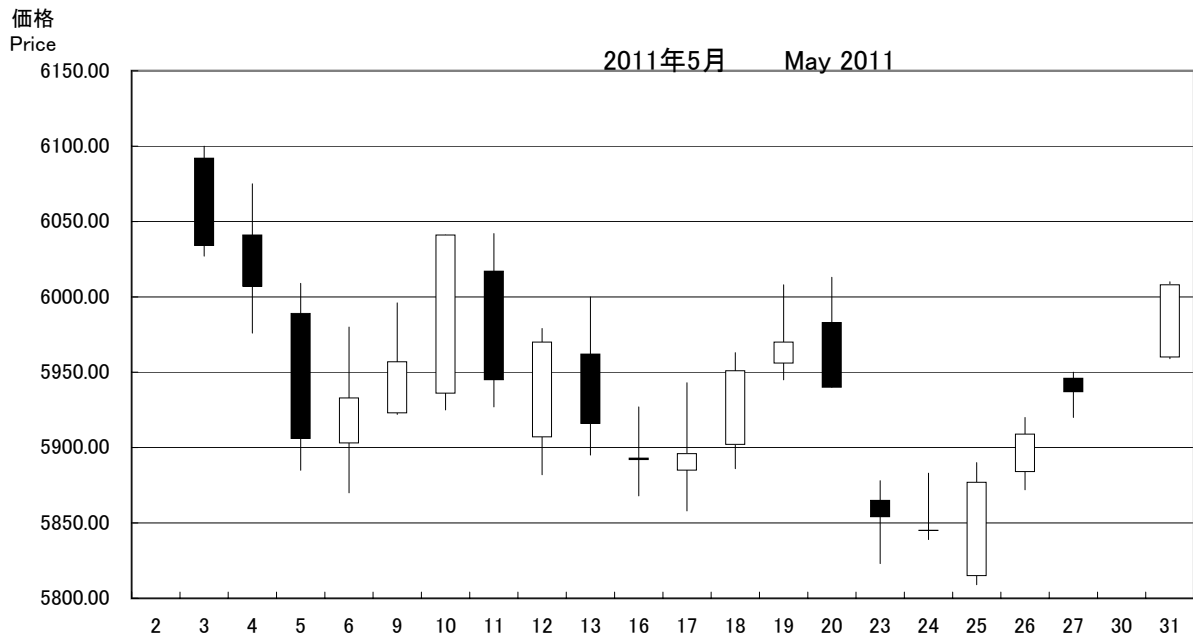
くりっく株365 (取引所株価指数証拠金取引) 日経 225 証拠金取引 株価指数レート ローソク足
 Daily candlestick chart of Nikkei 225 Margin contracts Exchange Equity Index Margin contracts



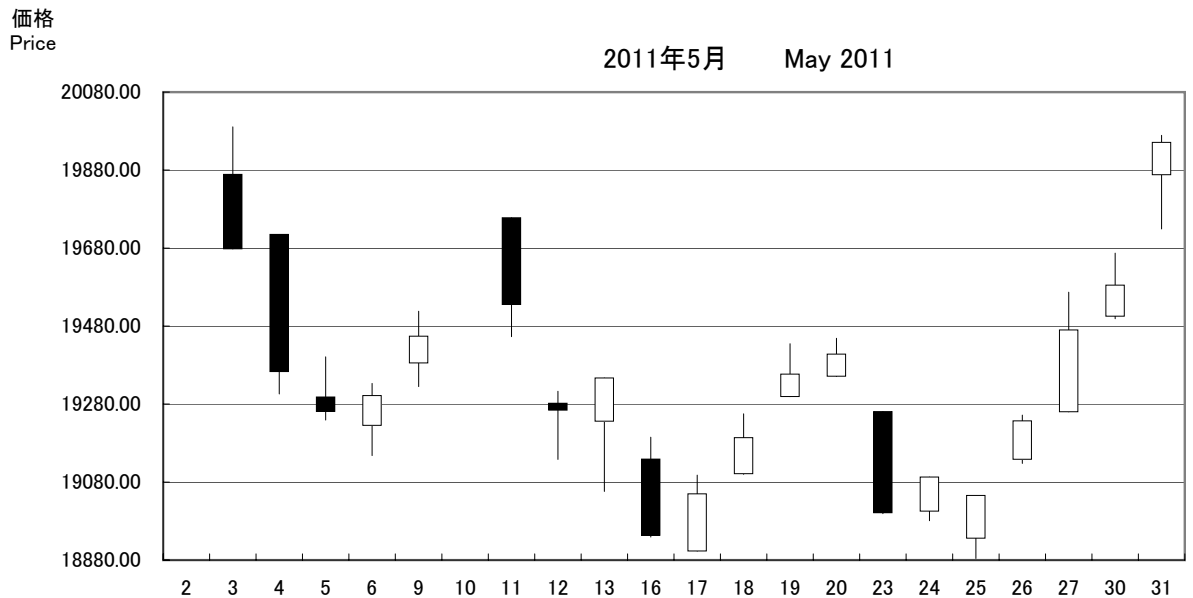
くりっく株365 (取引所株価指数証拠金取引) DAX® 証拠金取引 株価指数レート ローソク足
 Daily candlestick chart of DAX® Margin contracts Exchange Equity Index Margin contracts



くりっ株365 (取引所株価指数証拠金取引) FTSE100 証拠金取引 株価指数レート ローソク足
 Daily candlestick chart of FTSE 100 Margin contracts Exchange Equity Index Margin contracts



くりっ株365 (取引所株価指数証拠金取引) FTSE 中国 25 証拠金取引 株価指数レート ローソク足
 Daily candlestick chart of FTSE China 25 Margin contracts Exchange Equity Index Margin contracts



取引数量・建玉数量順位表 (上場来～11.5)

Volume & Open Interest Records (Since Launched ~ May 11)

[1] 月別 (取引数量・建玉数量)
Monthly (Trading Volume, Open Interest)

順位 Rank	ユーロ円3ヵ月金利先物 Three-month Euroyen futures				ユーロ円3ヵ月金利先物オプション Options on Three-month Euroyen futures			
	年月 Year/Month	取引数量 Volume	年月 Year/Month	月末建玉数量 Month-end Open Interest	年月 Year/Month	取引数量 Volume	年月 Year/Month	月末建玉数量 Month-end Open Interest
1	07. 8	5,086,511	07. 8	3,107,898	07. 8	741,006	06. 8	1,493,004
2	95. 3	4,692,890	07. 5	3,061,164	06. 9	559,825	06. 11	1,378,785
3	94. 6	4,377,319	07. 2	3,032,324	06. 7	486,121	06. 7	1,369,933
4	07. 6	4,118,686	07. 7	3,001,326	06. 8	480,818	06. 10	1,330,484
5	95. 6	3,913,927	06. 11	2,933,260	06. 6	465,111	06. 9	1,250,245
6	95. 2	3,910,442	07. 11	2,805,960	06. 4	448,522	06. 6	1,052,298
7	07. 2	3,856,049	07. 6	2,773,006	07. 2	402,756	07. 11	1,040,811
8	07. 1	3,705,991	07. 10	2,703,536	06. 3	393,727	08. 2	1,036,339
9	95. 1	3,689,444	07. 1	2,667,219	07. 9	376,430	07. 10	996,535
10	06. 6	3,678,506	08. 2	2,621,641	07. 6	357,013	08. 1	962,760

[2] 日別 (取引数量)
Daily (Trading Volume)

順位 Rank	ユーロ円3ヵ月金利先物 Three-month Euroyen futures		ユーロ円3ヵ月金利先物オプション Options on Three-month Euroyen futures	
	年月日 Year/Month/Day	取引数量 Volume	年月日 Year/Month/Day	取引数量 Volume
1	06. 6. 8	509,937	06. 3. 31	131,602
2	95. 3. 8	506,230	07. 8. 15	110,400
3	07. 2. 21	469,478	06. 7. 5	102,827
4	98. 6. 26	431,549	07. 10. 1	99,700
5	06. 8. 25	426,032	07. 9. 6	91,500
6	94. 7. 1	414,147	06. 9. 25	86,600
7	95. 6. 2	383,583	07. 6. 6	86,002
8	95. 8. 16	379,931	07. 8. 24	80,575
9	07. 1. 18	377,864	06. 7. 24	80,455
10	06. 6. 9	367,163	07. 2. 21	79,903

[3] 日別最高 (建玉数量)
Daily Record (Open Interest)

	建玉数量 (年月日) Open Interest (Date)
ユーロ円3ヵ月金利先物 Three-month Euroyen futures	3,442,501 (07.6.18)
ユーロ円3ヵ月金利先物オプション Options on Three-month Euroyen futures	1,506,180 (06.9.1)

取引数量・建玉数量順位表（上場来～11.5）
Volume & Open Interest Records（Since Launched～May 11）

[1] 月別（取引数量・建玉数量）
Monthly（Trading Volume, Open Interest）

順位 Rank	くりっく365（取引所為替証拠金取引） Exchange Forex Margin contracts			
	年月 Year/Month	取引数量 Volume	年月 Year/Month	月末建玉数量 Month-end Open Interest
1	2011. 3	15,870,475	2011. 2	990,267
2	2010. 5	15,003,497	2011. 1	895,586
3	2011. 4	14,322,311	2011. 5	825,517
4	2011. 5	12,443,370	2010. 12	799,657
5	2010. 11	10,896,231	2010. 11	797,675
6	2011. 2	10,527,109	2010. 10	789,452
7	2011. 1	10,068,026	2011. 4	748,855
8	2010. 1	9,972,078	2010. 2	737,622
9	2010. 12	9,625,281	2010. 8	705,388
10	2010. 10	8,880,693	2010. 9	664,411

[2] 日別（取引数量）
Daily（Trading Volume）

順位 Rank	くりっく365 （取引所為替証拠金取引） Exchange Forex Margin contracts	
	年月日 Year/Month/Day	取引数量 Volume
1	10.05.06	1,630,780
2	11.03.17	1,426,210
3	10.05.07	1,408,276
4	11.03.15	1,385,664
5	11.04.12	1,305,379
6	10.05.20	1,289,876
7	11.03.18	1,246,614
8	10.05.19	1,104,578
9	11.04.07	1,098,956
10	11.03.14	1,034,074

[3] 日別最高（建玉数量）
Daily Record（Open Interest）

	建玉数量（年月日） Open Interest（Date）
くりっく365 （取引所為替証拠金取引） Exchange Forex Margin contracts	1,101,141 (11. 3. 16)

日経平均株価(日経 225)

・「日経平均株価」は株式会社日本経済新聞社(以下「日本経済新聞社」という)によって独自に開発された手法によって算出された著作物であり、日本経済新聞社は「日経平均株価」自体及び「日経平均株価」を算出する手法に対して、著作権、知的財産権、その他一切の権利を有しています。「日経平均株価」を対象とする株価指数証拠金取引(以下「本件証拠金取引」という)に関するすべての事業、取引規制および実施は、専ら株式会社東京金融取引所(以下「金融取引所」という)およびその参加者の責任であり、それらについて日本経済新聞社は一切の義務ないし責任を負うものではありません。本件証拠金取引市場を運営するに当たり本件証拠金取引に必要な「日経平均株価」採用銘柄の配当落ち分は、金融取引所の責任の下、算出及び公表しています。日本経済新聞社は「日経平均株価」の採用銘柄、算出方法、その他「日経平均株価」の内容を変える権利および公表を停止する権利を有しています。日本経済新聞社は「日経平均株価」を継続的に公表する義務を負うものではなく、公表の誤謬、遅延または中断に関して、責任を負うものではありません。

・DAX®はドイツ取引所の登録商標です。DAX®証拠金取引は、ドイツ取引所により保証、推奨、販売等いかなる形においてもサポートされているものではありません。ドイツ取引所は、DAX®証拠金取引でのインデックス利用に伴う結果及びインデックストレードマークの利用、ある時点でのインデックスの価格等いかなる点においても、明示的及び黙示的な保証及び代理権を与えていたものではありません。インデックスはドイツ取引所で計算し公表しています。しかし、適用可能な限りの制定法下において、ドイツ取引所は第三者に対しインデックスの誤謬について責任を負いません。さらに、インデックスの誤謬の可能性を指摘する義務を、投資家を含む第三者に対して一切負いません。

ドイツ取引所によるインデックスの公表及び DAX®証拠金取引へのインデックスとインデックストレードマークの利用を認めたことにより、ドイツ取引所として DAX®証拠金取引への投資を推奨し、またはこの投資の魅力について意見を表明するもしくは保証するものではありません。ドイツ取引所はインデックス及びインデックストレードマークの唯一の権利所有者として、東京金融取引所に対して DAX®証拠金取引に関連してインデックスとインデックストレードマークを利用及び参照することを認めたものです。

・「FTSE®」はロンドン証券取引所(London Stock Exchange Plc)及びフィナンシャル・タイムズ社(The Financial Times Limited)の商標であり、ライセンス契約に基づいて FTSE International Limited (FTSE)が使用しています。「FTSE100」は、FTSE の商標であり、そのあらゆる権利は FTSE に帰属します。FTSE は FTSE100 証拠金取引の支援、推奨、販売促進を行いません。またその運営、取引やその結果に一切関与するものではなく、いかなる責任も負いません。FTSE100 に関する全ての知的財産権、ならびに指数値・構成銘柄情報は FTSE に帰属します。東京金融取引所は FTSE100 証拠金取引の組成に当たり、FTSE よりその情報を使用する権利を取得しています。

・FTSE 中国 25 インデックスは FTSE により算出されています。FTSE は FTSE 中国 25 証拠金取引の支援、推奨、販売促進を行わず、一切の責任を負いません。この指数に関する全ての知的財産権、ならびに指数値・構成銘柄情報は FTSE に帰属します。東京金融取引所は FTSE 中国 25 証拠金取引の組成に当たり、FTSE よりその情報を使用する権利を取得しています。「FTSE®」はロンドン証券取引所(London Stock Exchange Plc)及びフィナンシャル・タイムズ社(The Financial Times Limited)の商標です。

・「FTSE®」はロンドン証券取引所(London Stock Exchange Plc)及びフィナンシャル・タイムズ社(The Financial Times Limited)、「TWSE」は台湾証券取引所(the Taiwan Stock Exchange Corporation)それぞれの商標であり、ライセンス契約に基づいて FTSE International Limited (FTSE)が使用しています。FTSE TWSE 台湾 50 インデックスは FTSE により算出されています。FTSE は FTSE TWSE 台湾 50 証拠金取引の支援、推奨、販売促進を行いません。また、その運営、取引やその結果に一切関与するものではなく、いかなる責任も負いません。この指数に関する全ての知的財産権、ならびに指数値・構成銘柄情報は FTSE と TWSE に帰属します。東京金融取引所は FTSE TWSE 台湾 50 証拠金取引の組成に当たり、FTSE よりその情報を使用する権利を取得しています。

Nikkei Stock Average(Nikkei225):

The Nikkei Stock Average is a copyrighted index calculated by a method independently developed by Nikkei Inc. Nikkei Inc holds the copyright, the intellectual property rights, and all other rights associated with the Nikkei Stock Average itself and the method of calculating Nikkei Stock Average. Business of Equity Index Margin contracts, the underlying assets of which are the Nikkei Stock Average ("Nikkei 225 Margin contracts"), and the enforcement of trading regulations for such contracts shall be managed under the responsibilities of Tokyo Financial Exchange Inc. ("TFX") and its Trading Members, and Nikkei Inc shall not assume any obligations or responsibilities thereof. In operating Nikkei 225 Margin contracts, TFX is responsible for calculating and publishing the ex-dividend prices of stocks used in the Nikkei Stock Average, which are required for Nikkei 225 Margin contracts. Nikkei Inc has the right to change component stocks in the Nikkei Stock Average, the method of calculation, and other details of the Nikkei Stock Average, and to discontinue the publication of the Nikkei Stock Average. Nikkei Inc shall not be obligated to continuously publish the Nikkei Stock Average, and shall not be liable for any errors, delay or discontinuation of publication.

DAX:

DAX® is a registered trademark of Deutsche Börse AG. This financial instrument is neither sponsored nor promoted, distributed or in any other manner supported by Deutsche Börse AG (the "Licensor"). The Licensor does not give any explicit or implicit warranty or representation, neither regarding the results deriving from the use of the Index and/or the Index Trademark nor regarding the Index value at a certain point in time or on a certain date nor in any other respect. The Index is calculated and published by the Licensor. Nevertheless, as far as admissible under statutory law the Licensor will not be liable vis-à-vis third parties for errors in the Index. Moreover, there is no obligation for the Licensor vis-à-vis third parties, including investors, to point out potential in the Index Neither the publication of the Index by the Licensor nor the granting of a license regarding the Index as well as the Index Trademark for the utilization in connection with the financial instrument or other securities or financial products, which derived from the Index, represents a recommendation by the Licensor for a capital investment or contains in any manner a warranty or opinion by the Licensor with respect to the attractiveness on an investment in this product. In its capacity as sole owner of all rights to the Index and the Index Trademark the Licensor has solely licensed to the issuer of the financial instrument the utilization of the Index and the Index Trademark as well as any reference to the Index and the Index Trademark in connection with the financial instrument."

The FTSE100 Index:

"FTSE®" is a trade mark jointly owned by the London Stock Exchange Plc and The Financial Times Limited and is used by FTSE International Limited ("FTSE") under licence. The FTSE100 Index is calculated by FTSE. FTSE does not sponsor, endorse or promote this product and is not in any way connected to it and does not accept any liability in relation to its issue, operation and trading. All copyright and database rights in the index values and constituent list vest in FTSE. Tokyo Financial Exchange Inc. has obtained full licence from FTSE to use such copyrights and database rights in the creation of this product

The FTSE China 25 Index(FTSE 中国 25 指数):

FTSE 中国 25 指数 is calculated by FTSE. FTSE does not sponsor, endorse or promote this product and is not in any way connected to it and does not accept any liability in relation to its issue, operation and trading. All copyright and database rights in the index values and constituent list vests in FTSE. "FTSE®" is a trade mark jointly owned by the London Stock Exchange plc and the Financial Times Limited. Tokyo Financial Exchange Inc. has obtained full licence from FTSE to use such intellectual property rights in the creation of this product. "富時 指数" is a trade mark of FTSE International Limited. All marks are licensed for use by FTSE.

The FTSE TWSE Taiwan 50 Index

"FTSE®" is a trade mark of the London Stock Exchange plc and the Financial Times Limited, "TWSE" is a trade mark of the Taiwan Stock Exchange Corporation ("TWSE") and both are used by FTSE International Limited ("FTSE") under licence. The FTSE TWSE Taiwan 50 Index is calculated by FTSE. Neither FTSE nor TWSE sponsor, endorse or promote this product and are not in any way connected to it and do not accept any liability in relation to its issue, operation and trading. All intellectual property rights in the index values and constituent list vest in FTSE and Tokyo Financial Exchange Inc. has obtained full licence from FTSE and TWSE to use such intellectual property rights in the creation of this product. All copyright in the index values and constituent list vest in FTSE and TWSE.

株式会社 東京金融取引所

Tokyo Financial Exchange Inc.

<http://www.tfx.co.jp/>

E-mail: info@tfx.co.jp

〒100-6915

千代田区丸の内2-6-1 丸の内パークビルディング15階

15th Floor Marunouchi Park Building

2-6-1 Marunouchi, Chiyoda-ku, Tokyo, 100-6915 JAPAN

Tel : 03-4578-2400

Fax : 03-3212-5780
