

統計月報
MONTHLY STATISTICS

No.262

2011年4月

April 2011

株式会社 東京金融取引所
Tokyo Financial Exchange Inc.

----- 例言 -----

1. 本書は、株式会社東京金融取引所における上場商品の統計を掲載したものである。
2. 年次は暦年による。
3. 取引数量・建玉数量は取引単位による数量である。
4. 各商品の取引数量は片道計算のものであり、約定数量は往復計算によるもので、それぞれストラテジー取引により成立した数量を含む。(くりっく365(取引所為替証拠金取引)・くりっく株365(取引所株価指数証拠金取引)を除く。)
5. ユーロ円3ヵ月金利先物の取引数量・約定数量には、オプションの権利行使による移行数量を含まない。
6. 「約定価格」には、ブロック取引により成立した価格を含まない。
7. 「月末清算価格」とは、月末の清算価格、当該月に取引最終日を迎えた限月については原則として最終決済価格とする。
8. 「月末建玉数量」とは、月末の建玉数量、当該月に取引最終日を迎えた限月については取引最終日の建玉数量とする。
9. 比率の単位未満は四捨五入で処理し、小数点以下1桁で表記したものである。
10. 金利先物等取引の建玉数量は17:00時点、くりっく365(取引所為替証拠金取引)・くりっく株365(取引所株価指数証拠金取引)の建玉数量は一取引日終了時点のものである。
11. 統計表の符号の用法は、次のとおりである。
 - 「0」 単位未満
 - 「-」 皆無または該当数字なし

----- Remarks -----

1. This Report consists of the statistics of the products listed on Tokyo Financial Exchange Inc..
2. Years refer to calendar years.
3. Trading Volume and Open Interest are on a trading unit basis.
4. Trading Volume is on a one-way basis. Transaction Volume is on a round-trip basis. Trading Volume and Transaction Volume include volume of contracts executed by Strategy Trade (except for Exchange Forex Margin contracts and Exchange Traded Equity Index Margin contracts).
5. Trading Volume and Transaction Volume of Three-month Euroyen futures do not include Exercised Volume of Options on Three-month Euroyen futures.
6. "Price Range" does not include prices from block trades.
7. "Month-end Settlement Price" is the month-end settlement price, or basically the final settlement price for contracts which have reached their last trading day within the month.
8. "Month-end Open Interest" is the month-end Open Interest, or Open Interest on the last trading day for contracts which have reached their last trading day within the month.
9. The figures for Average and Share are rounded off to 1 decimal.
10. Open Interest of Interest rate financial futures contracts is as of 17:00. Open Interest of Exchange Forex Margin contracts and Exchange Traded Equity Index Margin contracts are as of the end on that trading day.
11. The specific symbols in the statistical tables are as follows:
 - 「0」 Fractional or less than the unit
 - 「-」 Nil or no figures

目次

I. 取引数量・建玉数量・権利行使・移行数量 日別推移表	1
II. 自己・受託別数量推移	17
1. ユーロ円3ヵ月金利先物	
2. 無担保コールオーバーナイト金利先物	
3. GCレボスポット・ネクスト金利先物	
4. ユーロ円3ヵ月金利先物プットオプション	
5. ユーロ円3ヵ月金利先物コールオプション	
III. 月間相場表	20
1. ユーロ円3ヵ月金利先物	
2. 無担保コールオーバーナイト金利先物	
3. GCレボスポット・ネクスト金利先物	
4. ユーロ円3ヵ月金利先物プットオプション	
5. ユーロ円3ヵ月金利先物コールオプション	
6. くりっく365(取引所為替証拠金取引) 米ドル/円	
7. くりっく365(取引所為替証拠金取引) ユーロ/円	
8. くりっく365(取引所為替証拠金取引) 英ポンド/円	
9. くりっく365(取引所為替証拠金取引) オーストラリアドル/円	
10. くりっく365(取引所為替証拠金取引) スイスフラン/円	
11. くりっく365(取引所為替証拠金取引) カナダドル/円	
12. くりっく365(取引所為替証拠金取引) ニュージーランド(NZ)ドル/円	
13. くりっく365(取引所為替証拠金取引) 南アフリカランド/円	
14. くりっく365(取引所為替証拠金取引) ノルウェークローネ/円	
15. くりっく365(取引所為替証拠金取引) 香港ドル/円	
16. くりっく365(取引所為替証拠金取引) スウェーデンクローナ/円	
17. くりっく365(取引所為替証拠金取引) ポーランドズロチ/円	
18. くりっく365(取引所為替証拠金取引) ユーロ/米ドル	
19. くりっく365(取引所為替証拠金取引) 英ポンド/米ドル	
20. くりっく365(取引所為替証拠金取引) 英ポンド/スイスフラン	
21. くりっく365(取引所為替証拠金取引) 米ドル/スイスフラン	
22. くりっく365(取引所為替証拠金取引) 米ドル/カナダドル	
23. くりっく365(取引所為替証拠金取引) 豪ドル/米ドル	
24. くりっく365(取引所為替証拠金取引) ユーロ/スイスフラン	
25. くりっく365(取引所為替証拠金取引) ユーロ/英ポンド	
26. くりっく365(取引所為替証拠金取引) ニュージーランド(NZ)ドル/米ドル	
27. くりっく365(取引所為替証拠金取引) ユーロ/豪ドル	
28. くりっく365(取引所為替証拠金取引) 英ポンド/豪ドル	
29. くりっく株365 日経225証拠金取引	
30. くりっく株365 DAX®証拠金取引	
31. くりっく株365 FTSE100証拠金取引	
32. くりっく株365 FTSE 中国 25 証拠金取引	

<参考>

- ・ (グラフ) ユーロ円3ヵ月金利先物 取引数量・建玉数量 日別推移
- ・ (グラフ) ユーロ円3ヵ月金利先物 取引数量・建玉数量 月別推移
- ・ (グラフ) くりっく365(取引所為替証拠金取引)為替レート ローソク足
- ・ 取引数量・建玉数量 順位表

CONTENTS

I. Daily Trading Volume, Open Interest, Exercise Notification Volume & Exercised Volume	1
II. Transaction Volume of House Account & Customers' Account	17
1. Three-month Euroyen futures	
2. Over-Night Call Rate futures	
3. Spot-Next Repo Rate futures	
4. Put Options on Three-month Euroyen futures	
5. Call Options on Three-month Euroyen futures	
III. Monthly Quotations	20
1. Three-month Euroyen futures	
2. Over-Night Call Rate futures	
3. Spot-Next Repo Rate futures	
4. Put Options on Three-month Euroyen futures	
5. Call Options on Three-month Euroyen futures	
6. U.S. Dollar-Japanese Yen Exchange Forex Margin contracts	
7. Euro-Japanese Yen Exchange Forex Margin contracts	
8. British Pound-Japanese Yen Exchange Forex Margin contracts	
9. Australian Dollar-Japanese Yen Exchange Forex Margin contracts	
10. Swiss Franc-Japanese Yen Exchange Forex Margin contracts	
11. Canadian Dollar-Japanese Yen Exchange Forex Margin contracts	
12. New Zealand Dollar-Japanese Yen Exchange Forex Margin contracts	
13. South Africa Rand-Japanese Yen Exchange Forex Margin contracts	
14. Norway Krone-Japanese Yen Exchange Forex Margin contracts	
15. Hong Kong Dollar-Japanese Yen Exchange Forex Margin contracts	
16. Sweden Krona-Japanese Yen Exchange Forex Margin contracts	
17. Poland Zloty-Japanese Yen Exchange Forex Margin contracts	
18. Euro-U.S. Dollar Exchange Forex Margin contracts	
19. British Pound-U.S. Dollar Exchange Forex Margin contracts	
20. British Pound-Swiss Franc Exchange Forex Margin contracts	
21. U.S. Dollar-Swiss Franc Exchange Forex Margin contracts	
22. U.S. Dollar-Canadian Dollar Exchange Forex Margin contracts	
23. Australian Dollar-U.S. Dollar Exchange Forex Margin contracts	
24. Euro-Swiss Franc Exchange Forex Margin contracts	
25. Euro-British Pound Exchange Forex Margin contracts	
26. New Zealand Dollar-U.S. Dollar Exchange Forex Margin contracts	
27. Euro-Australian Dollar Exchange Forex Margin contracts	
28. British Pound-Australian Dollar Exchange Forex Margin contracts	
29. Nikkei 225 Exchange Traded Margin contracts	
30. DAX® Exchange Traded Margin contracts	
31. FTSE 100 Exchange Traded Margin contracts	
32. FTSE China 25 Margin contracts	

<Reference>

- ・ (Graph) Daily Volume & Open Interest of Three-month Euroyen futures
- ・ (Graph) Monthly Volume & Month-end Open Interest of Three-month Euroyen futures
- ・ (Graph) Daily candlestick chart of Exchange Forex Margin contracts
- ・ Volume & Open Interest Records

I. 取引数量・建玉数量・権利行使・移行数量推移
 Daily Trading Volume, Open Interest, Exercise Notification & Exercised Volume

月日 (営業日数) Date (Trading Days)	ユーロ円3ヵ月金利先物 Three-month Euroyen futures			
	取引数量		オプション 移行数量 Exercised Volume	建玉数量 Open Interest
	Trading Volume	内ブロック取引 Block Trade		
2007.1～12 (245)	38,952,553	1,206,581	311,012	2,215,711
2008.1～12 (245)	22,372,133	801,002	292,730	1,241,443
2009.1～12 (243)	13,066,020	739,836	19,370	962,534
2010.1～12 (245)	11,274,925	600,083	800	1,174,991
2011.1～ 4 (80)	2,794,648	199,953	-	1,088,097
2010. 11 (20)	1,241,847	66,680	-	1,337,397
2010. 12 (21)	957,640	62,939	-	1,174,991
2011. 1 (19)	711,407	70,868	-	1,203,056
2011. 2 (19)	724,054	10,520	-	1,273,780
2011. 3 (22)	990,338	94,699	-	1,029,419
2011. 4 (20)	368,849	23,866	-	1,088,097
2010. 4 (21)	912,121	99,069	-	1,021,501
2011/04/01	36,485	9,734	-	1,028,615
2011/04/04	23,584	9,142	-	1,030,176
2011/04/05	30,882	1,490	-	1,042,167
2011/04/06	18,132	2,000	-	1,047,936
2011/04/07	12,781	-	-	1,050,966
2011/04/08	12,826	-	-	1,052,893
2011/04/11	8,205	-	-	1,054,699
2011/04/12	15,722	-	-	1,056,897
2011/04/13	10,411	500	-	1,059,389
2011/04/14	25,110	-	-	1,065,151
2011/04/15	12,924	-	-	1,066,781
2011/04/18	11,355	-	-	1,068,225
2011/04/19	20,421	-	-	1,068,058
2011/04/20	36,959	-	-	1,078,009
2011/04/21	10,791	-	-	1,081,695
2011/04/22	39,666	1,000	-	1,088,033
2011/04/25	3,606	-	-	1,085,984
2011/04/26	9,842	-	-	1,085,520
2011/04/27	9,905	-	-	1,086,533
2011/04/28	19,242	-	-	1,088,097
一日平均 Daily Average	18,442			

月日 (営業日数) Date (Trading Days)	無担保コールオーバーナイト金利先物 Over-Night Call Rate futures			GCレボスポット・ネクスト金利先物 Spot-Next Repo Rate futures		
	取引数量		建玉数量 Open Interest	取引数量		建玉数量 Open Interest
	Trading Volume	内ブロック取引 Block Trade		Trading Volume	内ブロック取引 Block Trade	
2007.1~12 (19)	2,957	-	1,902	100	-	-
2008.1~12 (245)	2,299	-	-	-	-	-
2009.1~12 (243)	-	-	-	-	-	-
2010.1~12 (245)	-	-	-	-	-	-
2011.1~ 4 (80)	-	-	-	-	-	-
2010. 11 (20)	-	-	-	-	-	-
2010. 12 (21)	-	-	-	-	-	-
2011. 1 (19)	-	-	-	-	-	-
2011. 2 (19)	-	-	-	-	-	-
2011. 3 (22)	-	-	-	-	-	-
2011. 4 (20)	-	-	-	-	-	-
2010. 4 (21)	-	-	-	-	-	-
2011/04/01	-	-	-	-	-	-
2011/04/04	-	-	-	-	-	-
2011/04/05	-	-	-	-	-	-
2011/04/06	-	-	-	-	-	-
2011/04/07	-	-	-	-	-	-
2011/04/08	-	-	-	-	-	-
2011/04/11	-	-	-	-	-	-
2011/04/12	-	-	-	-	-	-
2011/04/13	-	-	-	-	-	-
2011/04/14	-	-	-	-	-	-
2011/04/15	-	-	-	-	-	-
2011/04/18	-	-	-	-	-	-
2011/04/19	-	-	-	-	-	-
2011/04/20	-	-	-	-	-	-
2011/04/21	-	-	-	-	-	-
2011/04/22	-	-	-	-	-	-
2011/04/25	-	-	-	-	-	-
2011/04/26	-	-	-	-	-	-
2011/04/27	-	-	-	-	-	-
2011/04/28	-	-	-	-	-	-
一日平均 Daily Average	-	-	-	-	-	-

※無担保コールオーバーナイト金利先物及びGCレボスポット・ネクスト金利先物は商品仕様変更準備に伴い、2010年4月12日から6月25日まで取引を休止しておりました。

※In preparation for the forthcoming launch of the amended Over-Night Call Rate Futures and Spot-Next Repo Rate Futures, the Over-Night Call Rate Futures and Spot-Next Repo Rate Futures had been suspended from April 12th to June 25th in 2010.

月日 (営業日数) Date (Trading Days)	先物合計 Total of futures			
	取引数量		オプション 移行数量 Exercised Volume	建玉数量 Open Interest
	Trading Volume	内ブロック取引 Block Trade		
2007.1～12 (245)	38,956,110	1,206,581	311,012	2,217,613
2008.1～12 (245)	22,374,432	801,002	292,730	1,241,443
2009.1～12 (243)	13,066,020	739,836	19,370	962,534
2010.1～12 (245)	11,274,925	600,083	800	1,174,991
2011.1～ 4 (80)	2,794,648	199,953	-	1,029,419
2010. 11 (20)	1,241,847	66,680	-	1,337,397
2010. 12 (21)	957,640	62,939	-	1,174,991
2011. 1 (19)	711,407	70,868	-	1,203,056
2011. 2 (19)	724,054	10,520	-	1,273,780
2011. 3 (22)	990,338	94,699	-	1,029,419
2011. 4 (20)	368,849	23,866	-	1,088,097
2010. 4 (21)	912,121	99,069	-	1,021,501
2011/04/01	36,485	9,734	-	1,028,615
2011/04/04	23,584	9,142	-	1,030,176
2011/04/05	30,882	1,490	-	1,042,167
2011/04/06	18,132	2,000	-	1,047,936
2011/04/07	12,781	-	-	1,050,966
2011/04/08	12,826	-	-	1,052,893
2011/04/11	8,205	-	-	1,054,699
2011/04/12	15,722	-	-	1,056,897
2011/04/13	10,411	500	-	1,059,389
2011/04/14	25,110	-	-	1,065,151
2011/04/15	12,924	-	-	1,066,781
2011/04/18	11,355	-	-	1,068,225
2011/04/19	20,421	-	-	1,068,058
2011/04/20	36,959	-	-	1,078,009
2011/04/21	10,791	-	-	1,081,695
2011/04/22	39,666	1,000	-	1,088,033
2011/04/25	3,606	-	-	1,085,984
2011/04/26	9,842	-	-	1,085,520
2011/04/27	9,905	-	-	1,086,533
2011/04/28	19,242	-	-	1,088,097
一日平均 Daily Average	18,442			

注) 「先物合計」の取引数量・建玉数量(暦年)は、上場廃止・休止した商品を含む。

Note) Annual trading volume and Annual open interest of "Total of futures" include volume of delisted and suspended products.

※無担保コールオーバーナイト金利先物及びGCLレボスポット・ネクスト金利先物は商品仕様変更準備に伴い、2010年4月12日から6月25日まで取引を休止しておりました。

※In preparation for the forthcoming launch of the amended Over-Night Call Rate Futures and Spot-Next Repo Rate Futures, the Over-Night Call Rate Futures and Spot-Next Repo Rate Futures had been suspended from April 12th to June 25th in 2010.

月日 (営業日数) Date (Trading Days)	ユーロ円3ヵ月金利先物 プットオプション Put Option on Three-month Euroyen futures				ユーロ円3ヵ月金利先物 コールオプション Call Option on Three-month Euroyen futures			
	取引数量		権利行使 申告数量 Exercise Notification Volume	建玉数量 Open Interest	取引数量		権利行使 申告数量 Exercise Notification Volume	建玉数量 Open Interest
	Trading Volume	内ブロック取引 Block Trade			Trading Volume	内ブロック取引 Block Trade		
2007.1～12 (245)	2,302,222	1,279,345	80,511	566,509	1,358,451	669,235	230,501	300,236
2008.1～12 (245)	804,364	445,158	103,755	33,786	447,003	162,350	188,975	32,687
2009.1～12 (243)	19,327	9,800	3,052	1,550	12,761	4,000	16,318	1,160
2010.1～12 (245)	200	-	200	-	200	-	600	-
2011.1～ 4 (80)	-	-	-	-	-	-	-	-
2010. 11 (20)	-	-	-	-	-	-	-	-
2010. 12 (21)	-	-	-	-	-	-	-	-
2011. 1 (19)	-	-	-	-	-	-	-	-
2011. 2 (19)	-	-	-	-	-	-	-	-
2011. 3 (22)	-	-	-	-	-	-	-	-
2011. 4 (20)	-	-	-	-	-	-	-	-
2010. 4 (21)	-	-	-	700	-	-	-	400
2011/04/01	-	-	-	-	-	-	-	-
2011/04/04	-	-	-	-	-	-	-	-
2011/04/05	-	-	-	-	-	-	-	-
2011/04/06	-	-	-	-	-	-	-	-
2011/04/07	-	-	-	-	-	-	-	-
2011/04/08	-	-	-	-	-	-	-	-
2011/04/11	-	-	-	-	-	-	-	-
2011/04/12	-	-	-	-	-	-	-	-
2011/04/13	-	-	-	-	-	-	-	-
2011/04/14	-	-	-	-	-	-	-	-
2011/04/15	-	-	-	-	-	-	-	-
2011/04/18	-	-	-	-	-	-	-	-
2011/04/19	-	-	-	-	-	-	-	-
2011/04/20	-	-	-	-	-	-	-	-
2011/04/21	-	-	-	-	-	-	-	-
2011/04/22	-	-	-	-	-	-	-	-
2011/04/25	-	-	-	-	-	-	-	-
2011/04/26	-	-	-	-	-	-	-	-
2011/04/27	-	-	-	-	-	-	-	-
2011/04/28	-	-	-	-	-	-	-	-
一日平均 Daily Average	-	-	-	-	-	-	-	-

月日 (営業日数) Date (Trading Days)	オプション合計 Total of Options				金利先物等取引合計 Total of Interest rate financial futures contracts		
	取引数量		権利行使 申告数量 Exercise Notification Volume	建玉数量 Open Interest	取引数量		建玉数量 Open Interest
	Trading Volume	内ブロック取引 Block Trade			Trading Volume	内ブロック取引 Block Trade	
2007.1～12 (245)	3,660,673	1,948,580	311,012	866,745	42,616,783	3,155,161	3,084,358
2008.1～12 (245)	1,251,367	607,508	292,730	66,473	23,625,799	1,408,510	1,361,955
2009.1～12 (243)	32,088	13,800	19,370	2,710	13,098,108	753,636	1,002,846
2010.1～12 (245)	400	-	800	-	11,275,325	600,083	1,174,991
2011.1～ 4 (80)	-	-	-	-	2,794,648	199,953	1,088,097
2010. 11 (20)	-	-	-	-	1,241,847	66,680	1,337,397
2010. 12 (21)	-	-	-	-	957,640	62,939	1,174,991
2011. 1 (19)	-	-	-	-	711,407	70,868	1,203,056
2011. 2 (19)	-	-	-	-	724,054	10,520	1,273,780
2011. 3 (22)	-	-	-	-	990,338	94,699	1,029,419
2011. 4 (20)	-	-	-	-	368,849	23,866	1,088,097
2010. 4 (21)	-	-	-	1,100	912,121	99,069	1,022,601
2011/04/01	-	-	-	-	36,485	9,734	1,028,615
2011/04/04	-	-	-	-	23,584	9,142	1,030,176
2011/04/05	-	-	-	-	30,882	1,490	1,042,167
2011/04/06	-	-	-	-	18,132	2,000	1,047,936
2011/04/07	-	-	-	-	12,781	-	1,050,966
2011/04/08	-	-	-	-	12,826	-	1,052,893
2011/04/11	-	-	-	-	8,205	-	1,054,699
2011/04/12	-	-	-	-	15,722	-	1,056,897
2011/04/13	-	-	-	-	10,411	500	1,059,389
2011/04/14	-	-	-	-	25,110	-	1,065,151
2011/04/15	-	-	-	-	12,924	-	1,066,781
2011/04/18	-	-	-	-	11,355	-	1,068,225
2011/04/19	-	-	-	-	20,421	-	1,068,058
2011/04/20	-	-	-	-	36,959	-	1,078,009
2011/04/21	-	-	-	-	10,791	-	1,081,695
2011/04/22	-	-	-	-	39,666	1,000	1,088,033
2011/04/25	-	-	-	-	3,606	-	1,085,984
2011/04/26	-	-	-	-	9,842	-	1,085,520
2011/04/27	-	-	-	-	9,905	-	1,086,533
2011/04/28	-	-	-	-	19,242	-	1,088,097
一日平均 Daily Average	-	-	-	-	18,442	-	-

注) 「金利先物等取引合計」の取引数量・建玉数量(暦年)は、上場廃止・休止した商品を含む。
Note) Annual & monthly trading volume and annual & monthly open interest of "Total of Interest rate financial futures contracts" include volume of delisted and suspended products.

月日 (営業日数) Date (Trading Days)	くりっく365 (取引所為替証拠金取引) 米ドル/円 U.S. Dollar-Japanese Yen Exchange Forex Margin contracts		くりっく365 (取引所為替証拠金取引) ユーロ/円 Euro-Japanese Yen Exchange Forex Margin contracts		くりっく365 (取引所為替証拠金取引) 英ポンド/円 British Pound-Japanese Yen Exchange Forex Margin contracts		くりっく365 (取引所為替証拠金取引) オーストラリアドル/円 Australian Dollar-Japanese Yen Exchange Forex Margin contracts	
	取引数量	建玉数量	取引数量	建玉数量	取引数量	建玉数量	取引数量	建玉数量
	Trading Volume	Open Interest	Trading Volume	Open Interest	Trading Volume	Open Interest	Trading Volume	Open Interest
2007.1~12 (260)	7,629,879	76,972	4,070,296	13,767	6,041,471	29,174	6,835,958	44,341
2008.1~12 (261)	13,177,698	37,365	5,883,330	12,130	7,634,056	11,170	9,246,469	43,330
2009.1~12 (260)	20,198,781	216,080	9,961,673	26,936	16,266,521	31,169	17,793,787	109,895
2010.1~12 (260)	27,551,634	287,035	19,921,565	107,120	17,108,444	98,160	34,272,436	179,005
2011.1~ 4 (85)	12,886,983	306,077	9,263,629	65,153	5,369,948	55,588	14,763,140	170,585
2010. 11 (22)	2,924,337	243,016	1,963,978	99,527	1,055,617	53,173	2,909,227	277,311
2010. 12 (23)	3,021,432	287,035	1,516,746	107,120	1,069,079	98,160	2,278,462	179,005
2011. 1 (21)	2,607,000	298,549	2,055,905	83,014	1,060,294	49,926	2,538,929	275,719
2011. 2 (20)	2,668,895	343,253	1,651,695	76,602	1,241,463	53,529	2,857,597	252,399
2011. 3 (23)	4,034,253	193,242	2,579,944	89,731	1,620,366	49,386	4,851,964	143,721
2011. 4 (21)	3,576,835	306,077	2,976,085	65,153	1,447,825	55,588	4,514,650	170,585
2010. 4 (22)	2,086,461	181,042	1,398,456	63,562	1,755,877	53,406	2,719,445	114,214
2011/04/01	311,069	187,976	151,971	88,359	98,203	40,232	226,688	150,276
2011/04/04	113,528	198,911	102,968	86,874	44,741	42,737	145,185	156,840
2011/04/05	165,830	188,533	107,398	89,384	74,330	38,421	164,610	148,464
2011/04/06	224,199	210,986	170,493	75,847	118,309	44,599	260,520	162,334
2011/04/07	220,702	220,142	254,942	77,490	96,619	44,313	397,397	175,307
2011/04/08	148,182	224,579	144,959	77,739	73,695	44,909	197,696	165,005
2011/04/11	134,010	237,275	143,079	72,832	61,773	46,987	227,678	187,108
2011/04/12	292,097	232,731	230,841	71,498	148,112	54,250	507,717	195,148
2011/04/13	140,979	234,991	145,491	69,721	74,150	53,088	275,392	191,623
2011/04/14	187,247	242,500	174,296	73,077	70,088	53,093	292,283	197,511
2011/04/15	128,618	246,688	135,140	77,331	53,318	57,874	232,336	200,406
2011/04/18	170,961	252,075	249,040	79,920	88,295	57,323	285,807	209,966
2011/04/19	121,989	253,678	134,890	77,675	52,441	57,090	192,401	211,829
2011/04/20	147,725	262,046	201,022	72,430	56,868	57,450	230,271	191,221
2011/04/21	177,975	282,735	138,469	72,195	58,496	56,174	149,321	193,369
2011/04/22	65,733	280,484	39,364	71,202	16,855	56,498	41,470	189,220
2011/04/25	146,203	280,800	67,017	71,478	26,658	57,594	113,323	204,679
2011/04/26	108,519	289,664	99,565	68,537	54,551	59,983	148,485	196,487
2011/04/27	257,702	269,350	110,640	70,235	81,240	52,350	206,127	169,982
2011/04/28	176,757	289,279	114,055	67,700	52,499	53,979	142,359	166,827
2011/04/29	136,810	306,077	60,445	65,153	46,584	55,588	77,584	170,585
一日平均 Daily Average	170,325		141,718		68,944		214,983	

月日 (営業日数) Date (Trading Days)	くりっく365 (取引所為替証拠金取引) スイスフラン/円 Swiss Franc - Japanese Yen Exchange Forex Margin contracts		くりっく365 (取引所為替証拠金取引) カナダドル/円 Canadian Dollar-Japanese Yen Exchange Forex Margin contracts		くりっく365 (取引所為替証拠金取引) NZドル/円 New Zealand Dollar-Japanese Yen Exchange Forex Margin contracts	
	取引数量	建玉数量	取引数量	建玉数量	取引数量	建玉数量
	Trading Volume	Open Interest	Trading Volume	Open Interest	Trading Volume	Open Interest
2007.1~12 (260)	669,032	3,882	2,005,416	9,403	6,330,039	44,833
2008.1~12 (261)	768,754	833	1,334,653	2,466	4,966,753	34,944
2009.1~12 (260)	183,224	1,671	467,812	3,831	2,097,853	30,889
2010.1~12 (260)	368,567	6,883	927,926	11,671	2,196,138	40,343
2011.1~ 4 (85)	487,385	7,626	512,110	13,508	2,636,202	39,410
2010. 11 (22)	49,544	2,743	83,822	9,877	321,536	38,123
2010. 12 (23)	74,079	6,883	105,836	11,671	249,882	40,343
2011. 1 (21)	81,815	5,867	133,012	13,983	290,241	35,401
2011. 2 (20)	132,777	10,414	111,427	9,432	553,145	95,505
2011. 3 (23)	152,018	6,839	163,034	10,827	1,189,162	44,302
2011. 4 (21)	120,775	7,626	104,637	13,508	603,654	39,410
2010. 4 (22)	23,815	2,396	112,758	8,372	139,602	28,436
2011/04/01	11,327	6,872	8,282	8,451	57,933	40,120
2011/04/04	4,503	7,045	3,798	8,814	28,998	41,542
2011/04/05	9,557	7,268	5,491	9,167	31,626	38,626
2011/04/06	12,976	6,928	7,994	9,362	52,442	41,926
2011/04/07	7,750	6,433	8,701	10,488	63,848	42,652
2011/04/08	7,184	6,599	9,254	11,149	29,778	40,863
2011/04/11	1,931	6,737	3,312	12,053	24,184	42,101
2011/04/12	5,759	6,840	11,910	11,838	51,420	40,189
2011/04/13	9,598	7,019	4,442	11,832	25,322	36,609
2011/04/14	10,342	6,867	4,927	12,117	32,365	36,982
2011/04/15	5,844	6,736	2,728	12,299	24,573	35,176
2011/04/18	5,416	6,731	5,359	12,681	35,955	39,743
2011/04/19	4,150	6,649	4,143	12,437	26,707	39,252
2011/04/20	3,854	6,922	4,757	12,717	29,576	37,671
2011/04/21	4,440	6,931	3,291	12,958	12,565	38,041
2011/04/22	646	6,915	1,183	13,025	3,901	37,815
2011/04/25	2,698	7,209	2,753	13,240	8,512	39,210
2011/04/26	2,264	7,225	2,339	13,409	10,644	37,669
2011/04/27	3,758	7,668	3,709	12,751	18,510	35,614
2011/04/28	3,326	7,360	2,328	13,287	22,740	40,990
2011/04/29	3,452	7,626	3,936	13,508	12,055	39,410
一日平均 Daily Average	5,751		4,983		28,745	

月日 (営業日数) Date (Trading Days)	くりっく365 (取引所為替証拠金取引) 南アフリカランド/円 South African Rand-Japanese Yen Exchange Forex Margin contracts		くりっく365 (取引所為替証拠金取引) ノルウェークローネ/円 Norwegian Krone-Japanese Yen Exchange Forex Margin contracts		くりっく365 (取引所為替証拠金取引) 香港ドル/円 Hong Kong Dollar-Japanese Yen Exchange Forex Margin contracts		くりっく365 (取引所為替証拠金取引) スウェーデンクローナ/円 Swedish Krona-Japanese Yen Exchange Forex Margin contracts	
	取引数量 Trading Volume	建玉数量 Open Interest	取引数量 Trading Volume	建玉数量 Open Interest	取引数量 Trading Volume	建玉数量 Open Interest	取引数量 Trading Volume	建玉数量 Open Interest
2007.1~12 (-)	-	-	-	-	-	-	-	-
2008.1~12 (48)	48,086	4,023	1,948	209	2,014	47	592	21
2009.1~12 (260)	860,162	12,087	27,956	395	21,825	735	15,926	175
2010.1~12 (260)	1,185,379	23,372	36,144	1,128	53,830	811	21,591	301
2011.1~ 4 (85)	703,907	31,860	30,516	1,129	22,205	573	27,050	503
2010. 11 (22)	100,149	37,644	4,319	1,766	4,005	744	4,710	310
2010. 12 (23)	92,282	23,372	3,613	1,128	2,620	811	2,710	301
2011. 1 (21)	153,748	75,391	2,880	846	2,776	700	5,829	406
2011. 2 (20)	173,298	70,889	7,733	822	2,714	780	5,960	832
2011. 3 (23)	243,080	35,290	10,659	812	4,527	588	12,348	412
2011. 4 (21)	133,781	31,860	9,244	1,129	12,188	573	2,913	503
2010. 4 (22)	105,117	22,062	2,294	682	19,660	422	1,963	321
2011/04/01	15,223	29,648	787	805	193	568	319	445
2011/04/04	5,024	29,497	517	843	336	864	128	418
2011/04/05	4,587	28,945	2,026	1,108	466	560	160	405
2011/04/06	9,715	28,441	339	1,179	339	577	367	415
2011/04/07	10,020	28,633	549	1,145	266	495	124	409
2011/04/08	6,027	28,520	324	1,044	485	758	158	414
2011/04/11	5,255	30,093	320	1,120	407	484	285	544
2011/04/12	13,780	30,423	995	1,187	274	489	164	558
2011/04/13	9,392	30,955	402	1,159	414	496	147	562
2011/04/14	10,116	33,076	313	1,170	596	459	68	565
2011/04/15	5,521	33,401	316	1,161	2,008	473	62	575
2011/04/18	9,660	32,904	454	1,341	1,109	473	145	634
2011/04/19	3,382	32,743	179	1,322	1,879	485	53	630
2011/04/20	4,327	33,369	496	1,229	1,292	567	174	598
2011/04/21	1,992	33,495	358	1,271	319	641	66	598
2011/04/22	1,228	33,021	67	1,286	39	643	32	597
2011/04/25	3,263	33,799	68	1,321	780	561	58	598
2011/04/26	3,146	33,602	217	1,245	454	591	64	591
2011/04/27	6,275	31,421	259	1,192	220	695	194	491
2011/04/28	4,024	31,958	192	1,125	242	539	101	491
2011/04/29	1,824	31,860	66	1,129	70	573	44	503
一日平均 Daily Average	6,371		440		580		139	

月日 (営業日数) Date (Trading Days)	くりっく365 (取引所為替証拠金取引) ポーランドズロチ/円 Polish Zloty-Japanese Yen Exchange Forex Margin contracts		くりっく365 (取引所為替証拠金取引) ユーロ/米ドル Euro-U.S. Dollar Exchange Forex Margin contracts		くりっく365 (取引所為替証拠金取引) 英ポンド/米ドル British Pound-U.S. Dollar Exchange Forex Margin contracts		くりっく365 (取引所為替証拠金取引) 英ポンド/スイスフラン British Pound-Swiss Franc Exchange Forex Margin contracts	
	取引数量 Trading Volume	建玉数量 Open Interest	取引数量 Trading Volume	建玉数量 Open Interest	取引数量 Trading Volume	建玉数量 Open Interest	取引数量 Trading Volume	建玉数量 Open Interest
2007.1~12 (-)	-	-	-	-	-	-	-	-
2008.1~12 (48)	22,335	1,916	141,449	2,704	19,796	279	2,329	52
2009.1~12 (260)	217,530	8,240	1,116,564	6,234	426,937	2,287	27,895	303
2010.1~12 (260)	152,485	4,131	3,674,987	15,356	555,891	1,436	79,909	1,736
2011.1~ 4 (85)	35,886	2,945	2,254,701	24,883	335,101	2,655	71,385	1,333
2010. 11 (22)	9,420	4,204	983,784	13,451	74,556	1,349	10,202	567
2010. 12 (23)	6,035	4,131	811,907	15,356	65,377	1,436	27,631	1,736
2011. 1 (21)	8,359	3,147	704,966	28,921	88,968	4,248	20,550	1,501
2011. 2 (20)	7,063	3,522	647,401	34,764	86,980	5,311	24,196	1,887
2011. 3 (23)	12,503	2,656	503,526	25,720	93,668	2,141	16,909	1,090
2011. 4 (21)	7,961	2,945	398,808	24,883	65,485	2,655	9,730	1,333
2010. 4 (22)	15,013	5,278	118,684	7,012	38,622	2,515	2,506	400
2011/04/01	560	2,610	19,949	25,147	4,829	2,178	545	953
2011/04/04	363	2,693	11,640	24,552	2,647	2,229	563	973
2011/04/05	363	2,704	13,105	24,227	5,435	2,934	501	905
2011/04/06	609	2,869	19,161	23,876	4,851	2,711	862	874
2011/04/07	595	2,601	19,069	24,166	2,250	2,684	569	886
2011/04/08	471	2,662	15,811	25,267	2,777	2,593	471	901
2011/04/11	327	2,691	21,317	25,478	2,086	2,683	249	919
2011/04/12	523	2,787	20,322	25,553	3,985	2,345	730	1,114
2011/04/13	362	2,741	14,445	24,888	2,592	2,492	359	1,157
2011/04/14	272	2,757	21,006	25,416	2,351	2,678	310	1,211
2011/04/15	138	2,819	12,459	24,451	1,304	2,499	441	1,252
2011/04/18	716	2,884	30,573	21,965	2,826	2,277	515	1,231
2011/04/19	503	2,995	15,514	23,400	1,675	2,553	449	1,230
2011/04/20	390	3,089	25,196	25,898	4,649	2,786	489	1,237
2011/04/21	389	3,011	29,860	25,829	4,600	3,074	382	1,211
2011/04/22	81	3,035	6,788	25,093	670	2,843	63	1,222
2011/04/25	280	3,093	10,929	25,106	1,147	2,840	366	1,291
2011/04/26	174	3,067	25,340	26,309	1,844	2,776	669	1,452
2011/04/27	298	2,990	20,477	25,732	3,932	2,882	632	1,200
2011/04/28	469	2,975	29,565	24,781	5,455	2,921	214	1,284
2011/04/29	78	2,945	16,282	24,883	3,580	2,655	351	1,333
一日平均 Daily Average	379		18,991		3,118		463	

月日 (営業日数) Date (Trading Days)	くりっく365 (取引所為替証拠金取引) 米ドル/スイスフラン U.S. Dollar-Swiss Franc Exchange Forex Margin contracts		くりっく365 (取引所為替証拠金取引) 米ドル/カナダドル U.S. Dollar-Canadian Dollar Exchange Forex Margin contracts		くりっく365 (取引所為替証拠金取引) オーストラリアドル/米ドル Australian Dollar-U.S. Dollar Exchange Forex Margin contracts		くりっく365 (取引所為替証拠金取引) ユーロ/スイスフラン Euro-Swiss Franc Exchange Forex Margin contracts	
	取引数量 Trading Volume	建玉数量 Open Interest	取引数量 Trading Volume	建玉数量 Open Interest	取引数量 Trading Volume	建玉数量 Open Interest	取引数量 Trading Volume	建玉数量 Open Interest
2007.1~12 (-)	-	-	-	-	-	-	-	-
2008.1~12 (48)	11,313	407	3,939	144	15,763	1,168	1,100	78
2009.1~12 (260)	75,115	820	45,869	382	542,598	6,261	20,485	735
2010.1~12 (260)	145,093	3,967	111,927	1,845	1,003,682	8,555	82,892	2,236
2011.1~ 4 (85)	173,606	7,746	90,174	3,034	699,269	9,704	57,883	724
2010. 11 (22)	24,302	1,968	12,211	692	262,358	7,270	12,266	885
2010. 12 (23)	27,854	3,967	11,408	1,845	167,037	8,555	23,455	2,236
2011. 1 (21)	24,561	4,123	22,841	1,416	156,452	4,383	20,906	967
2011. 2 (20)	39,630	9,272	26,550	5,099	162,923	7,229	17,269	1,369
2011. 3 (23)	67,195	6,321	23,976	2,413	174,028	9,405	13,454	596
2011. 4 (21)	42,220	7,746	16,807	3,034	205,866	9,704	6,254	724
2010. 4 (22)	5,997	299	18,889	1,124	33,519	2,392	4,303	1,611
2011/04/01	4,401	5,587	1,324	3,283	7,077	9,569	222	560
2011/04/04	920	5,653	975	2,888	3,430	9,447	114	556
2011/04/05	908	5,711	564	3,209	12,354	9,280	421	574
2011/04/06	2,246	5,901	947	3,471	7,349	10,000	443	621
2011/04/07	793	6,044	1,068	3,327	8,287	9,363	481	597
2011/04/08	1,933	6,100	1,034	3,395	4,928	9,773	235	578
2011/04/11	1,099	5,960	203	3,390	6,867	9,629	107	586
2011/04/12	3,116	6,405	1,167	3,246	8,595	8,458	251	619
2011/04/13	1,724	7,157	766	3,083	5,048	8,445	185	652
2011/04/14	1,367	7,453	652	3,023	9,445	8,949	290	670
2011/04/15	960	7,481	686	3,373	3,093	9,238	231	681
2011/04/18	4,221	6,920	1,651	2,439	21,722	8,701	252	728
2011/04/19	1,155	6,802	818	2,939	4,939	8,961	540	704
2011/04/20	3,001	7,575	1,342	2,945	10,991	9,968	835	710
2011/04/21	2,505	7,502	867	2,878	9,982	9,773	288	742
2011/04/22	567	7,442	100	2,845	3,683	9,612	53	739
2011/04/25	1,270	7,676	192	2,839	15,328	9,411	109	792
2011/04/26	2,046	7,599	182	2,864	12,580	9,712	367	894
2011/04/27	3,171	7,126	1,073	3,019	14,535	10,368	379	865
2011/04/28	2,261	7,228	481	3,057	13,928	9,452	304	704
2011/04/29	2,556	7,746	715	3,034	21,705	9,704	147	724
一日平均 Daily Average	2,010		800		9,803		298	

月日 (営業日数) Date (Trading Days)	くりっく365 (取引所為替証拠金取引) ユーロ/英ポンド Euro-British Pound Exchange Forex Margin contracts		くりっく365 (取引所為替証拠金取引) NZドル/米ドル New Zealand Dollar-U.S. Dollar Exchange Forex Margin contracts		くりっく365 (取引所為替証拠金取引) ユーロ/オーストラリアドル Euro-Australian Dollar Exchange Forex Margin contracts		くりっく365 (取引所為替証拠金取引) 英ポンド/オーストラリアドル British Pound-Australian Dollar Exchange Forex Margin contracts	
	取引数量 Trading Volume	建玉数量 Open Interest	取引数量 Trading Volume	建玉数量 Open Interest	取引数量 Trading Volume	建玉数量 Open Interest	取引数量 Trading Volume	建玉数量 Open Interest
2007.1~12 (-)	-	-	-	-	-	-	-	-
2008.1~12 (48)	10,453	330	5,000	400	2,351	26	1,087	59
2009.1~12 (260)	88,194	245	38,640	399	24,891	505	59,698	742
2010.1~12 (260)	100,441	902	94,114	375	208,708	2,647	81,296	642
2011.1~ 4 (85)	61,095	750	67,026	653	147,565	1,799	91,155	617
2010. 11 (22)	16,123	608	20,446	519	38,535	1,303	10,784	625
2010. 12 (23)	13,545	902	8,387	375	30,213	2,647	15,691	642
2011. 1 (21)	14,633	667	8,095	452	48,118	3,812	17,148	2,147
2011. 2 (20)	17,892	343	15,814	2,203	44,564	2,982	30,123	1,829
2011. 3 (23)	16,672	1,235	28,423	502	31,873	2,317	26,893	659
2011. 4 (21)	11,898	750	14,694	653	23,010	1,799	16,991	617
2010. 4 (22)	4,828	497	3,470	543	12,418	964	4,913	416
2011/04/01	679	1,198	333	523	1,035	2,164	1,221	651
2011/04/04	875	1,187	135	534	740	2,170	1,048	657
2011/04/05	1,292	774	747	588	470	2,171	1,340	721
2011/04/06	637	886	1,871	641	442	2,237	1,262	728
2011/04/07	701	942	1,109	869	1,617	2,204	1,499	711
2011/04/08	724	869	886	627	440	2,257	420	753
2011/04/11	584	836	119	624	609	2,234	494	718
2011/04/12	733	994	389	622	1,042	2,357	1,457	620
2011/04/13	495	913	575	608	1,330	2,295	783	707
2011/04/14	415	844	400	718	1,079	2,311	944	629
2011/04/15	356	861	415	844	1,383	2,215	656	592
2011/04/18	524	837	2,219	788	2,387	1,949	501	637
2011/04/19	443	810	820	728	1,366	2,120	1,006	853
2011/04/20	957	838	673	749	1,702	2,108	1,055	700
2011/04/21	483	749	480	730	1,374	2,318	817	693
2011/04/22	63	750	151	736	471	2,294	85	663
2011/04/25	135	785	615	751	484	2,327	261	715
2011/04/26	339	858	546	772	1,851	2,352	539	758
2011/04/27	517	858	1,044	642	812	2,061	817	671
2011/04/28	464	846	656	728	1,379	1,831	269	624
2011/04/29	482	750	511	653	997	1,799	517	617
一日平均 Daily Average	567		700		1,096		809	

月日 (営業日数) Date (Trading Days)	くりっく365 (取引所為替証拠金取引) Total of Exchange Forex Margin contracts	
	取引数量 Trading Volume	建玉数量 Open Interest
2007.1~12 (260)	33,582,091	222,372
2008.1~12 (261)	43,301,268	211,279
2009.1~12 (260)	70,579,936	607,600
2010.1~12 (260)	109,935,079	799,657
2011.1~ 4 (85)	50,787,921	748,855
2010. 11 (22)	10,896,231	797,675
2010. 12 (23)	9,625,281	799,657
2011. 1 (21)	10,068,026	895,586
2011. 2 (20)	10,527,109	990,267
2011. 3 (23)	15,870,475	630,205
2011. 4 (21)	14,322,311	748,855
2010. 4 (22)	8,628,610	497,966
2011/04/01	924,170	608,175
2011/04/04	473,176	627,924
2011/04/05	603,581	604,679
2011/04/06	898,373	637,409
2011/04/07	1,098,956	661,901
2011/04/08	647,872	657,354
2011/04/11	636,295	693,082
2011/04/12	1,305,379	700,271
2011/04/13	714,393	693,193
2011/04/14	821,172	714,076
2011/04/15	612,586	728,426
2011/04/18	920,308	745,147
2011/04/19	571,442	747,885
2011/04/20	731,642	734,823
2011/04/21	599,319	756,918
2011/04/22	183,293	747,980
2011/04/25	402,449	768,115
2011/04/26	476,725	768,416
2011/04/27	736,321	710,163
2011/04/28	574,068	729,966
2011/04/29	390,791	748,855
一日平均 Daily Average	682,013	

月日 (営業日数) Date (Trading Days)	くりっく株365 (株価指数証拠金取引) 日経 225 証拠金取引 Nikkei 225 Margin contracts Margin contracts		月日 (営業日数) Date (Trading Days)	くりっく株365 (株価指数証拠金取引) DAX®証拠金取引 DAX® Margin contracts Margin contracts	
	取引数量 Trading Volume	建玉数量 Open Interest		取引数量 Trading Volume	建玉数量 Open Interest
2007.1~12 (-)	-	-	2007.1~12 (-)	-	-
2008.1~12 (-)	-	-	2008.1~12 (-)	-	-
2009.1~12 (-)	-	-	2009.1~12 (-)	-	-
2010.1~12 (27)	62,000	2,210	2010.1~12 (28)	3,616	181
2011.1~ 4 (80)	390,464	7,811	2011. 1 (83)	20,271	1,186
2010. 11 (6)	9,478	1,137	2010. 11 (7)	514	41
2010. 12 (21)	52,522	2,210	2010. 12 (21)	3,102	181
2011. 1 (19)	73,842	6,023	2011. 1 (21)	4,065	171
2011. 2 (19)	82,084	5,313	2011. 2 (20)	4,127	671
2011. 3 (22)	179,854	6,061	2011. 3 (23)	7,745	758
2011. 4 (20)	54,684	7,811	2011. 4 (19)	4,334	1,186
2010. 4 (-)	-	-	2010. 4 (-)	-	-
2011/04/01	3,929	6,100	2011/04/01	126	772
2011/04/04	1,749	6,038	2011/04/04	106	736
2011/04/05	2,559	6,050	2011/04/05	171	735
2011/04/06	2,261	6,765	2011/04/06	152	766
2011/04/07	4,628	6,733	2011/04/07	100	745
2011/04/08	5,249	7,306	2011/04/08	66	743
2011/04/11	3,725	6,342	2011/04/11	85	743
2011/04/12	2,707	5,701	2011/04/12	141	714
2011/04/13	2,539	5,305	2011/04/13	258	636
2011/04/14	1,664	5,143	2011/04/14	133	616
2011/04/15	1,326	5,193	2011/04/15	101	670
2011/04/18	2,835	5,213	2011/04/18	580	1,069
2011/04/19	1,908	5,001	2011/04/19	291	1,284
2011/04/20	3,882	6,627	2011/04/20	872	951
2011/04/21	2,200	6,295	2011/04/21	110	943
2011/04/22	864	6,246	2011/04/26	202	997
2011/04/25	1,635	6,317	2011/04/27	267	1,113
2011/04/26	2,426	5,513	2011/04/28	233	1,234
2011/04/27	2,570	6,388	2011/04/29	340	1,186
2011/04/28	4,028	7,811			
一日平均 Daily Average	2,734		一日平均 Daily Average	228	

月日 (営業日数) Date (Trading Days)	くりっく株365 (株価指数証拠金取引) FTSE100 証拠金取引 Margin contracts		月日 (営業日数) Date (Trading Days)	くりっく株365 (株価指数証拠金取引) FTSE China 25 証拠金取引 Margin contracts	
	取引数量 Trading Volume	建玉数量 Open Interest		取引数量 Trading Volume	建玉数量 Open Interest
2007.1~12 (-)	-	-	2007.1~12 (-)	-	-
2008.1~12 (-)	-	-	2008.1~12 (-)	-	-
2009.1~12 (-)	-	-	2009.1~12 (-)	-	-
2010.1~12 (28)	1,857	181	2010.1~12 (14)	218	60
2011. 1 (81)	36,289	880	2011. 1 (80)	4,898	300
2010. 11 (7)	218	27	2010. 11 (-)	-	-
2010. 12 (21)	1,639	181	2010. 12 (14)	218	60
2011. 1 (20)	5,449	1,204	2011. 1 (21)	379	109
2011. 2 (20)	12,635	1,224	2011. 2 (18)	1,256	133
2011. 3 (23)	7,041	632	2011. 3 (23)	1,646	125
2011. 4 (18)	11,164	880	2011. 4 (18)	1,617	300
2010. 4 (-)	-	-	2010. 4 (-)	-	-
2011/04/01	98	656	2011/04/01	16	124
2011/04/04	177	688	2011/04/04	256	148
2011/04/05	87	730	2011/04/06	49	133
2011/04/06	91	751	2011/04/07	16	129
2011/04/07	173	738	2011/04/08	12	127
2011/04/08	160	763	2011/04/11	64	125
2011/04/11	54	761	2011/04/12	206	120
2011/04/12	149	800	2011/04/13	60	100
2011/04/13	118	829	2011/04/14	16	97
2011/04/14	325	862	2011/04/15	77	89
2011/04/15	465	1,144	2011/04/18	93	89
2011/04/18	709	1,662	2011/04/19	52	103
2011/04/19	546	1,572	2011/04/20	185	107
2011/04/20	733	1,404	2011/04/21	31	107
2011/04/21	1,754	1,830	2011/04/26	55	92
2011/04/26	3,551	1,807	2011/04/27	97	79
2011/04/27	1,799	892	2011/04/28	154	216
2011/04/28	175	880	2011/04/29	178	300
一日平均 Daily Average	620		一日平均 Daily Average	90	

月日 (営業日数) Date (Trading Days)	くりっく株365 (取引所株価指数証拠金取引) Exchange Equity Index Margin contracts	
	取引数量 Trading Volume	建玉数量 Open Interest
2007.1~12 (-)	-	-
2008.1~12 (-)	-	-
2009.1~12 (-)	-	-
2010.1~12 (29)	67,691	2,632
2011.1~ 4 (85)	451,922	10,177
2010. 11 (7)	10,210	1,205
2010. 12 (21)	57,481	2,632
2011. 1 (21)	83,735	7,507
2011. 2 (20)	100,102	7,341
2011. 3 (23)	196,286	7,576
2011. 4 (20)	71,799	10,177
2010. 4 (-)	-	-
2011/04/01	4,169	7,652
2011/04/04	2,288	7,610
2011/04/05	2,817	7,663
2011/04/06	2,553	8,415
2011/04/07	4,917	8,345
2011/04/08	5,487	8,939
2011/04/11	3,928	7,971
2011/04/12	3,203	7,335
2011/04/13	2,975	6,870
2011/04/14	2,138	6,718
2011/04/15	1,969	7,096
2011/04/18	4,217	8,033
2011/04/19	2,797	7,960
2011/04/20	5,672	9,089
2011/04/21	4,095	9,175
2011/04/22	864	9,126
2011/04/25	1,635	9,197
2011/04/26	6,234	8,409
2011/04/27	4,733	8,472
2011/04/28	4,590	10,141
2011/04/29	518	10,177
一日平均 Daily Average	3,672	

月日 (営業日数) Date (Trading Days)	全商品合計 Exchange Total		
	取引数量		建玉数量
	Trading Volume	内ブロック取引 Block Trade	Open Interest
2007.1~12	76,198,874	3,155,161	3,306,730
2008.1~12	66,927,067	1,408,510	1,573,234
2009.1~12	83,678,044	753,636	1,610,446
2010.1~12	121,278,095	600,083	1,977,280
2011.1~ 4	54,034,491	199,953	1,847,129
2010. 11	12,148,288	66,680	2,135,072
2010. 12	10,640,402	62,939	1,977,280
2011. 1	10,863,168	70,868	2,106,149
2011. 2	11,351,265	10,520	2,271,388
2011. 3	17,057,099	94,699	1,667,200
2011. 4	14,762,959	23,866	1,847,129
2010. 4	9,540,731	99,069	1,520,567
2011/04/01	964,824	9,734	1,644,442
2011/04/04	499,048	9,142	1,665,710
2011/04/05	637,280	1,490	1,654,509
2011/04/06	919,058	2,000	1,693,760
2011/04/07	1,116,654	-	1,721,212
2011/04/08	666,185	-	1,719,186
2011/04/11	648,428	-	1,755,752
2011/04/12	1,324,304	-	1,764,503
2011/04/13	727,779	500	1,759,452
2011/04/14	848,420	-	1,785,945
2011/04/15	627,479	-	1,802,303
2011/04/18	935,880	-	1,821,405
2011/04/19	594,660	-	1,823,903
2011/04/20	774,273	-	1,821,921
2011/04/21	614,205	-	1,847,788
2011/04/22	223,823	1,000	1,845,139
2011/04/25	407,690	-	1,863,296
2011/04/26	492,801	-	1,862,345
2011/04/27	750,959	-	1,805,168
2011/04/28	597,900	※1	1,828,204
2011/04/29	391,309	-	1,847,129
一日平均 Daily Average	704,127	※2	

注) 「全商品合計」の取引数量・建玉数量(暦年)は、上場廃止・休止した商品を含む。

Note) Annual & monthly trading volume and annual & monthly open interest of "Exchange Total" include volume of delisted and suspended products. Unsecured overnight call rate futures and GCL reverse repo futures and next repo rate futures are suspended in preparation for the launch of the amended over-night call rate futures and spot-next repo rate futures from April 12th to June 25th in 2010.

In preparation for the forthcoming launch of the amended Over-Night Call Rate Futures and Spot-Next Repo Rate Futures, the Over-Night Call Rate Futures and Spot-Next Repo Rate Futures had been suspended from April 12th to June 25th in 2010.

※1. 当該日はくりっく365(取引所為替証拠金取引)、くりっく株365(取引所株価指数証拠金取引)のみ実施。

Trading on the day is only Exchange Forex Margin contracts and Exchange Equity Index Margin contracts

※2. 「全商品合計」の一日平均は、各商品の一日平均を合算。なお、小数点未満は四捨五入してあるため、合計の数字と内訳の計が一致しない場合がある。

The figure of the daily average of Total of Interest rate financial futures contracts is computed by the addition of the daily averages of each product. The figure may not add up to the totals because of rounding.

Ⅱ. 自己・受託別数量推移
Transaction Volume of House Account & Customers' Account

1. ユーロ円3ヵ月金利先物
Three-month Euroyen futures

月日 Date	約定数量 Transaction Volume	自己分 Volume of House Account		受託分 Volume of Customers' Account	
			比率 Share		比率 Share
2007.1～12	77,905,106	23,841,352	30.6 %	54,063,754	69.4 %
2008.1～12	44,744,266	12,979,782	29.0 %	31,764,484	71.0 %
2009.1～12	26,132,040	8,736,104	33.4 %	17,395,936	66.6 %
2010.1～12	22,549,850	6,309,713	28.0 %	16,240,137	72.0 %
2011.1～ 4	5,589,296	1,271,839	22.8 %	4,317,457	77.2 %
2010. 11	2,483,694	684,188	27.5 %	1,799,506	72.5 %
2010. 12	1,915,280	622,798	32.5 %	1,292,482	67.5 %
2011. 1	1,422,814	342,523	24.1 %	1,080,291	75.9 %
2011. 2	1,448,108	362,487	25.0 %	1,085,621	75.0 %
2011. 3	1,980,676	411,813	20.8 %	1,568,863	79.2 %
2011. 4	737,698	155,016	21.0 %	582,682	79.0 %
2010. 4	1,824,242	497,793	27.3 %	1,326,449	72.7 %
2011/04/01	72,970	22,664	31.1 %	50,306	68.9 %
2011/04/04	47,168	5,338	11.3 %	41,830	88.7 %
2011/04/05	61,764	5,940	9.6 %	55,824	90.4 %
2011/04/06	36,264	10,211	28.2 %	26,053	71.8 %
2011/04/07	25,562	5,419	21.2 %	20,143	78.8 %
2011/04/08	25,652	5,186	20.2 %	20,466	79.8 %
2011/04/11	16,410	3,952	24.1 %	12,458	75.9 %
2011/04/12	31,444	9,946	31.6 %	21,498	68.4 %
2011/04/13	20,822	3,921	18.8 %	16,901	81.2 %
2011/04/14	50,220	9,443	18.8 %	40,777	81.2 %
2011/04/15	25,848	1,978	7.7 %	23,870	92.3 %
2011/04/18	22,710	2,660	11.7 %	20,050	88.3 %
2011/04/19	40,842	6,776	16.6 %	34,066	83.4 %
2011/04/20	73,918	19,589	26.5 %	54,329	73.5 %
2011/04/21	21,582	2,594	12.0 %	18,988	88.0 %
2011/04/22	79,332	14,734	18.6 %	64,598	81.4 %
2011/04/25	7,212	2,090	29.0 %	5,122	71.0 %
2011/04/26	19,684	3,891	19.8 %	15,793	80.2 %
2011/04/27	19,810	7,572	38.2 %	12,238	61.8 %
2011/04/28	38,484	11,112	28.9 %	27,372	71.1 %
一日平均 Daily Average	36,885				

2. 無担保コールオーバーナイト金利先物
Over-Night Call Rate futures

3. GCLレボスポット・ネクスト金利先物
Spot-Next Repo Rate Futures

月日 Date	約定数量 Transaction Volume	自己分 Volume of House Account		受託分 Volume of Customers' Account		約定数量 Transaction Volume	自己分 Volume of House Account		受託分 Volume of Customers' Account	
			比率 Share		比率 Share			比率 Share		比率 Share
2007.1~12	5,914	1,304	22.0 %	4,610	78.0 %	200	100	50.0 %	100	50.0 %
2008.1~12	4,598	399	8.7 %	4,199	91.3 %	-	-	- %	-	- %
2009.1~12	-	-	- %	-	- %	-	-	- %	-	- %
2010.1~12	-	-	- %	-	- %	-	-	- %	-	- %
2011.1~ 4	-	-	- %	-	- %	-	-	- %	-	- %
2010. 11	-	-	- %	-	- %	-	-	- %	-	- %
2010. 12	-	-	- %	-	- %	-	-	- %	-	- %
2011. 1	-	-	- %	-	- %	-	-	- %	-	- %
2011. 2	-	-	- %	-	- %	-	-	- %	-	- %
2011. 3	-	-	- %	-	- %	-	-	- %	-	- %
2011. 4	-	-	- %	-	- %	-	-	- %	-	- %
2010. 4	-	-	- %	-	- %	-	-	- %	-	- %
2011/04/01	-	-	- %	-	- %	-	-	- %	-	- %
2011/04/04	-	-	- %	-	- %	-	-	- %	-	- %
2011/04/05	-	-	- %	-	- %	-	-	- %	-	- %
2011/04/06	-	-	- %	-	- %	-	-	- %	-	- %
2011/04/07	-	-	- %	-	- %	-	-	- %	-	- %
2011/04/08	-	-	- %	-	- %	-	-	- %	-	- %
2011/04/11	-	-	- %	-	- %	-	-	- %	-	- %
2011/04/12	-	-	- %	-	- %	-	-	- %	-	- %
2011/04/13	-	-	- %	-	- %	-	-	- %	-	- %
2011/04/14	-	-	- %	-	- %	-	-	- %	-	- %
2011/04/15	-	-	- %	-	- %	-	-	- %	-	- %
2011/04/18	-	-	- %	-	- %	-	-	- %	-	- %
2011/04/19	-	-	- %	-	- %	-	-	- %	-	- %
2011/04/20	-	-	- %	-	- %	-	-	- %	-	- %
2011/04/21	-	-	- %	-	- %	-	-	- %	-	- %
2011/04/22	-	-	- %	-	- %	-	-	- %	-	- %
2011/04/25	-	-	- %	-	- %	-	-	- %	-	- %
2011/04/26	-	-	- %	-	- %	-	-	- %	-	- %
2011/04/27	-	-	- %	-	- %	-	-	- %	-	- %
2011/04/28	-	-	- %	-	- %	-	-	- %	-	- %
一日平均 Daily Average	-	-	- %	-	- %	-	-	- %	-	- %

※無担保コールオーバーナイト金利先物及びGCLレボスポット・ネクスト金利先物は商品仕様変更準備に伴い、2010年4月12日から6月25日まで取引を休止しておりました。

※In preparation for the forthcoming launch of the amended Over-Night Call Rate Futures and Spot-Next Repo Rate Futures, the Over-Night Call Rate Futures and Spot-Next Repo Rate Futures had been suspended from April 12th to June 25th in 2010.

4. ユーロ円3か月金利先物 プットオプション
Put Option on Three-month Euroyen futures

5. ユーロ円3か月金利先物 コールオプション
Call Option on Three-month Euroyen futures

月日 Date	約定数量 Transaction Volume	自己分 Volume of House Account		受託分 Volume of Customers' Account		約定数量 Transaction Volume	自己分 Volume of House Account		受託分 Volume of Customers' Account	
			比率 Share		比率 Share			比率 Share		比率 Share
2007.1~12	4,604,444	199,823	4.3 %	4,404,621	95.7 %	2,716,902	174,023	6.4 %	2,542,879	93.6 %
2008.1~12	1,608,728	96,615	6.0 %	1,512,113	94.0 %	894,006	63,581	7.1 %	830,425	92.9 %
2009.1~12	38,654	5,817	15.0 %	32,837	85.0 %	25,522	3,500	13.7 %	22,022	86.3 %
2010.1~12	400	200	50.0 %	200	50.0 %	400	200	50.0 %	200	50.0 %
2011.1~ 4	-	-	- %	-	- %	-	-	- %	-	- %
2010. 11	-	-	- %	-	- %	-	-	- %	-	- %
2010. 12	-	-	- %	-	- %	-	-	- %	-	- %
2011. 1	-	-	- %	-	- %	-	-	- %	-	- %
2011. 2	-	-	- %	-	- %	-	-	- %	-	- %
2011. 3	-	-	- %	-	- %	-	-	- %	-	- %
2011. 4	-	-	- %	-	- %	-	-	- %	-	- %
2010. 4	-	-	- %	-	- %	-	-	- %	-	- %
2011/04/01	-	-	- %	-	- %	-	-	- %	-	- %
2011/04/04	-	-	- %	-	- %	-	-	- %	-	- %
2011/04/05	-	-	- %	-	- %	-	-	- %	-	- %
2011/04/06	-	-	- %	-	- %	-	-	- %	-	- %
2011/04/07	-	-	- %	-	- %	-	-	- %	-	- %
2011/04/08	-	-	- %	-	- %	-	-	- %	-	- %
2011/04/11	-	-	- %	-	- %	-	-	- %	-	- %
2011/04/12	-	-	- %	-	- %	-	-	- %	-	- %
2011/04/13	-	-	- %	-	- %	-	-	- %	-	- %
2011/04/14	-	-	- %	-	- %	-	-	- %	-	- %
2011/04/15	-	-	- %	-	- %	-	-	- %	-	- %
2011/04/18	-	-	- %	-	- %	-	-	- %	-	- %
2011/04/19	-	-	- %	-	- %	-	-	- %	-	- %
2011/04/20	-	-	- %	-	- %	-	-	- %	-	- %
2011/04/21	-	-	- %	-	- %	-	-	- %	-	- %
2011/04/22	-	-	- %	-	- %	-	-	- %	-	- %
2011/04/25	-	-	- %	-	- %	-	-	- %	-	- %
2011/04/26	-	-	- %	-	- %	-	-	- %	-	- %
2011/04/27	-	-	- %	-	- %	-	-	- %	-	- %
2011/04/28	-	-	- %	-	- %	-	-	- %	-	- %
一日平均 Daily Average	-	-	- %	-	- %	-	-	- %	-	- %

Ⅲ. 月間相場表
Monthly Quotations

1. ユーロ円3か月金利先物（4月）
Three-month Euroyen futures（April 2011）

限月 Contract Month	約定価格 Price Range								月末 清算価格 Month-end Settlement Price	取引数量 Trading Volume	オプション 移行数量 Exercised Volume	月末 建玉数量 Month-end Open Interest	取引開始日 取引最終日 決済期日 First Trading Day Last Trading Day Final Settlement Price
	始値 Open	日 Date	高値 High	日 Date	安値 Low	日 Date	終値 Close	日 Date					
201104	-	-	-	-	-	-	-	-	99.898	-	-	-	11. 1.18 11. 4.18 11. 4.19
201105	-	-	-	-	-	-	-	-	99.890	-	-	-	11. 2.15 11. 5.16 11. 5.17
201106	99.670	1	99.675	1	99.665	1	99.675	28	99.890	60,179	-	449,400	06. 6.20 11. 6.13 11. 6.14
201107	-	-	-	-	-	-	-	-	99.890	-	-	-	11. 4.19 11. 7.15 11. 7.19
201109	99.665	1	99.680	20	99.665	1	99.675	28	99.890	57,798	-	222,352	06. 9.19 11. 9.16 11. 9.20
201112	99.655	1	99.680	20	99.655	1	99.680	28	0.000	126,988	-	248,292	06.12.19 11.12.19 11.12.20
201203	99.640	1	99.675	28	99.635	1	99.670	28	0.000	74,853	-	106,746	07. 3.20 12. 3.16 12. 3.19
201206	99.620	1	99.665	28	99.600	8	99.660	28	0.000	28,911	-	28,734	07. 6.19 12. 6.18 12. 6.19
201209	99.590	1	99.640	28	99.555	8	99.635	28	99.635	5,609	-	13,854	07. 9.18 12. 9.14 12. 9.18
201212	99.575	1	99.615	28	99.510	8	99.615	28	99.615	3,927	-	8,986	07.12.18 12.12.17 12.12.18
201303	99.540	1	99.560	4	99.490	11	99.560	21	99.580	10,435	-	9,632	08. 3.18 13. 3.18 13. 3.19
201306	99.550	28	99.550	28	99.550	28	99.550	28	99.515	49	-	1	08. 6.17 13. 6.17 13. 6.18
201309	-	-	-	-	-	-	-	-	99.495	-	-	-	08. 9.16 13. 9.13 13. 9.17
201312	99.450	28	99.450	28	99.450	28	99.450	28	99.450	100	-	100	08.12.16 13.12.16 13.12.17
201403	-	-	-	-	-	-	-	-	99.370	-	-	-	09. 3.17 14. 3.17 14. 3.18
201406	-	-	-	-	-	-	-	-	99.290	-	-	-	09. 6.16 14. 6.16 14. 6.17
201409	-	-	-	-	-	-	-	-	99.210	-	-	-	09. 9.15 14. 9.12 14. 9.16
201412	-	-	-	-	-	-	-	-	99.130	-	-	-	09.12.15 14.12.15 14.12.16
201503	-	-	-	-	-	-	-	-	99.050	-	-	-	10. 3.16 15. 3.16 15. 3.17
201506	-	-	-	-	-	-	-	-	98.970	-	-	-	10. 6.15 15. 6.15 15. 6.16
201509	-	-	-	-	-	-	-	-	98.890	-	-	-	10. 9.14 15. 9.14 15. 9.15
201512	-	-	-	-	-	-	-	-	98.810	-	-	-	10.12.14 15.12.14 15.12.15
201603	-	-	-	-	-	-	-	-	98.730	-	-	-	11. 3.15 16. 3.14 16. 3.15
201108	-	-	-	-	-	-	-	-	99.890	-	-	-	
201110	-	-	-	-	-	-	-	-	99.890	-	-	-	

2. 無担保コールオーバーナイト金利先物（4月）
Over-Night Call Rate futures（April 2011）

限 月 Contract Month	約 定 価 格 Price Range								月 末 清算価格 Month-end Settlement Price	取引数量 Trading Volume	月 末 建玉数量 Month-end Open Interest	取引開始日 取引最終日 決 済 期 日 First Trading Day Last Trading Day Final Settlement Price
	始値 Open	日 Date	高値 High	日 Date	安値 Low	日 Date	終値 Close	日 Date				
201104	-	-	-	-	-	-	-	-	99.926	-	-	10. 5. 6 11. 4. 7 11. 4. 11
201105	-	-	-	-	-	-	-	-	99.920	-	-	10. 6. 1 11. 5. 20 11. 5. 24
201106	-	-	-	-	-	-	-	-	99.920	-	-	10. 12. 22 11. 6. 14 11. 6. 16
201107	-	-	-	-	-	-	-	-	99.920	-	-	11. 1. 26 11. 7. 12 11. 7. 14
201108	-	-	-	-	-	-	-	-	99.920	-	-	11. 2. 18 11. 8. 5 11. 8. 9
201109	-	-	-	-	-	-	-	-	99.920	-	-	11. 3. 16 11. 9. 7 11. 9. 9
201110	-	-	-	-	-	-	-	-	99.920	-	-	11. 4. 8 11. 10. 7 11. 10. 12

3. GCレポスポット・ネクスト金利先物（4月）
Spot-Next Repo Rate Futures（April 2011）

限 月 Contract Month	約 定 価 格 Price Range								月 末 清算価格 Month-end Settlement Price	取引数量 Trading Volume	月 末 建玉数量 Month-end Open Interest	取引開始日 取引最終日 決 済 期 日 First Trading Day Last Trading Day Final Settlement Price
	始値 Open	日 Date	高値 High	日 Date	安値 Low	日 Date	終値 Close	日 Date				
201104	-	-	-	-	-	-	-	-	99.898	-	-	10. 4. 28 11. 4. 5 11. 4. 6
201105	-	-	-	-	-	-	-	-	99.890	-	-	10. 5. 28 11. 5. 18 11. 5. 19
201106	-	-	-	-	-	-	-	-	99.890	-	-	10. 12. 20 11. 6. 10 11. 6. 13
201107	-	-	-	-	-	-	-	-	99.890	-	-	11. 1. 24 11. 7. 8 11. 7. 11
201108	-	-	-	-	-	-	-	-	99.890	-	-	11. 2. 16 11. 8. 3 11. 8. 4
201109	-	-	-	-	-	-	-	-	99.890	-	-	11. 3. 14 11. 9. 5 11. 9. 16
201110	-	-	-	-	-	-	-	-	99.890	-	-	11. 4. 6 11. 10. 5 11. 10. 6

4. ユーロ円3か月金利先物 プットオプション (4月)
Put Option on Three-month Euroyen futures (April 2011)

限 月 Contract Month	権 利 行使価格 Strike Price	約 定 価 格 Price Range								月 末 清算価格 Month-end Settlement Price	取引数量 Trading Volume	月 末 建玉数量 Month-end Open Interest	権利行使 申告数量 Volume of Exercise Notification	取引開始日 取引最終日 First Trading Day Last Trading Day
		始 値 Open	日 Date	高 値 High	日 Date	安 値 Low	日 Date	終 値 Close	日 Date					
201106	98.875	-	-	-	-	-	-	-	-	0.000	-	-	-	10. 3.16 11. 6.13
	99.000	-	-	-	-	-	-	-	-	0.000	-	-	-	
	99.125	-	-	-	-	-	-	-	-	0.000	-	-	-	
	99.250	-	-	-	-	-	-	-	-	0.000	-	-	-	
	99.375	-	-	-	-	-	-	-	-	0.000	-	-	-	
	99.500	-	-	-	-	-	-	-	-	0.000	-	-	-	
	99.625	-	-	-	-	-	-	-	-	0.005	-	-	-	
	99.750	-	-	-	-	-	-	-	-	0.075	-	-	-	
	99.875	-	-	-	-	-	-	-	-	0.200	-	-	-	
	100.000	-	-	-	-	-	-	-	-	0.325	-	-	-	
	100.125	-	-	-	-	-	-	-	-	0.450	-	-	-	
	100.250	-	-	-	-	-	-	-	-	0.575	-	-	-	
	100.375	-	-	-	-	-	-	-	-	0.700	-	-	-	
	100.500	-	-	-	-	-	-	-	-	0.825	-	-	-	
Total														
201109	98.875	-	-	-	-	-	-	-	-	0.000	-	-	-	10. 6.15 11. 9.16
	99.000	-	-	-	-	-	-	-	-	0.000	-	-	-	
	99.125	-	-	-	-	-	-	-	-	0.000	-	-	-	
	99.250	-	-	-	-	-	-	-	-	0.000	-	-	-	
	99.375	-	-	-	-	-	-	-	-	0.000	-	-	-	
	99.500	-	-	-	-	-	-	-	-	0.000	-	-	-	
	99.625	-	-	-	-	-	-	-	-	0.015	-	-	-	
	99.750	-	-	-	-	-	-	-	-	0.080	-	-	-	
	99.875	-	-	-	-	-	-	-	-	0.195	-	-	-	
	100.000	-	-	-	-	-	-	-	-	0.320	-	-	-	
	100.125	-	-	-	-	-	-	-	-	0.445	-	-	-	
	100.250	-	-	-	-	-	-	-	-	0.570	-	-	-	
	100.375	-	-	-	-	-	-	-	-	0.695	-	-	-	
	100.500	-	-	-	-	-	-	-	-	0.820	-	-	-	
Total														
201112	98.750	-	-	-	-	-	-	-	-	0.000	-	-	-	10. 9.14 11.12.19
	98.875	-	-	-	-	-	-	-	-	0.000	-	-	-	
	99.000	-	-	-	-	-	-	-	-	0.000	-	-	-	
	99.125	-	-	-	-	-	-	-	-	0.000	-	-	-	
	99.250	-	-	-	-	-	-	-	-	0.000	-	-	-	
	99.375	-	-	-	-	-	-	-	-	0.000	-	-	-	
	99.500	-	-	-	-	-	-	-	-	0.005	-	-	-	
	99.625	-	-	-	-	-	-	-	-	0.030	-	-	-	
	99.750	-	-	-	-	-	-	-	-	0.095	-	-	-	
	99.875	-	-	-	-	-	-	-	-	0.200	-	-	-	
	100.000	-	-	-	-	-	-	-	-	0.320	-	-	-	
	100.125	-	-	-	-	-	-	-	-	0.445	-	-	-	
	100.250	-	-	-	-	-	-	-	-	0.570	-	-	-	
	100.375	-	-	-	-	-	-	-	-	0.695	-	-	-	
100.500	-	-	-	-	-	-	-	-	0.820	-	-	-		
Total														
201203	98.750	-	-	-	-	-	-	-	-	0.000	-	-	-	10.12.14 11. 3.16
	98.875	-	-	-	-	-	-	-	-	0.000	-	-	-	
	99.000	-	-	-	-	-	-	-	-	0.000	-	-	-	
	99.125	-	-	-	-	-	-	-	-	0.000	-	-	-	
	99.250	-	-	-	-	-	-	-	-	0.000	-	-	-	
	99.375	-	-	-	-	-	-	-	-	0.000	-	-	-	
	99.500	-	-	-	-	-	-	-	-	0.010	-	-	-	
	99.625	-	-	-	-	-	-	-	-	0.045	-	-	-	
	99.750	-	-	-	-	-	-	-	-	0.110	-	-	-	
	99.875	-	-	-	-	-	-	-	-	0.210	-	-	-	
	100.000	-	-	-	-	-	-	-	-	0.330	-	-	-	
	100.125	-	-	-	-	-	-	-	-	0.455	-	-	-	
	100.250	-	-	-	-	-	-	-	-	0.580	-	-	-	
	100.375	-	-	-	-	-	-	-	-	0.705	-	-	-	
Total														
201206	98.875	-	-	-	-	-	-	-	-	0.000	-	-	-	11. 3.15 11. 6.18
	99.000	-	-	-	-	-	-	-	-	0.000	-	-	-	
	99.125	-	-	-	-	-	-	-	-	0.000	-	-	-	
	99.250	-	-	-	-	-	-	-	-	0.000	-	-	-	
	99.375	-	-	-	-	-	-	-	-	0.005	-	-	-	
	99.500	-	-	-	-	-	-	-	-	0.020	-	-	-	
	99.625	-	-	-	-	-	-	-	-	0.060	-	-	-	
	99.750	-	-	-	-	-	-	-	-	0.130	-	-	-	
	99.875	-	-	-	-	-	-	-	-	0.225	-	-	-	
	100.000	-	-	-	-	-	-	-	-	0.340	-	-	-	
	100.125	-	-	-	-	-	-	-	-	0.465	-	-	-	
	100.250	-	-	-	-	-	-	-	-	0.590	-	-	-	
	100.375	-	-	-	-	-	-	-	-	0.710	-	-	-	
	Total													

5. ユーロ円3か月金利先物 コールオプション (4月)
Call Option on Three-month Euroyen futures (April 2011)

限 月 Contract Month	権 利 行使価格 Strike Price	約 定 価 格 Price Range								月 末 清算価格 Month-end Settlement Price	取引数量 Trading Volume	月 末 建玉数量 Month-end Open Interest	権利行使 申告数量 Volume of Exercise Notification	取引開始日 取引最終日 First Trading Day Last Trading Day
		始値 Open	日 Date	高値 High	日 Date	安値 Low	日 Date	終値 Close	日 Date					
201106	98.875	-	-	-	-	-	-	-	-	0.800	-	-	-	10. 3.16 11. 6.13
	99.000	-	-	-	-	-	-	-	-	0.675	-	-	-	
	99.125	-	-	-	-	-	-	-	-	0.550	-	-	-	
	99.250	-	-	-	-	-	-	-	-	0.425	-	-	-	
	99.375	-	-	-	-	-	-	-	-	0.300	-	-	-	
	99.500	-	-	-	-	-	-	-	-	0.175	-	-	-	
	99.625	-	-	-	-	-	-	-	-	0.055	-	-	-	
	99.750	-	-	-	-	-	-	-	-	0.000	-	-	-	
	99.875	-	-	-	-	-	-	-	-	0.000	-	-	-	
	100.000	-	-	-	-	-	-	-	-	0.000	-	-	-	
	100.125	-	-	-	-	-	-	-	-	0.000	-	-	-	
	100.250	-	-	-	-	-	-	-	-	0.000	-	-	-	
	100.375	-	-	-	-	-	-	-	-	0.000	-	-	-	
	100.500	-	-	-	-	-	-	-	-	0.000	-	-	-	
Total														
201109	98.875	-	-	-	-	-	-	-	-	0.805	-	-	-	10. 6.15 11. 9.16
	99.000	-	-	-	-	-	-	-	-	0.680	-	-	-	
	99.125	-	-	-	-	-	-	-	-	0.555	-	-	-	
	99.250	-	-	-	-	-	-	-	-	0.430	-	-	-	
	99.375	-	-	-	-	-	-	-	-	0.305	-	-	-	
	99.500	-	-	-	-	-	-	-	-	0.180	-	-	-	
	99.625	-	-	-	-	-	-	-	-	0.070	-	-	-	
	99.750	-	-	-	-	-	-	-	-	0.010	-	-	-	
	99.875	-	-	-	-	-	-	-	-	0.000	-	-	-	
	100.000	-	-	-	-	-	-	-	-	0.000	-	-	-	
	100.125	-	-	-	-	-	-	-	-	0.000	-	-	-	
	100.250	-	-	-	-	-	-	-	-	0.000	-	-	-	
	100.375	-	-	-	-	-	-	-	-	0.000	-	-	-	
	100.500	-	-	-	-	-	-	-	-	0.000	-	-	-	
Total														
201112	98.750	-	-	-	-	-	-	-	-	0.930	-	-	-	10. 9.14 11.12.19
	98.875	-	-	-	-	-	-	-	-	0.805	-	-	-	
	99.000	-	-	-	-	-	-	-	-	0.680	-	-	-	
	99.125	-	-	-	-	-	-	-	-	0.555	-	-	-	
	99.250	-	-	-	-	-	-	-	-	0.430	-	-	-	
	99.375	-	-	-	-	-	-	-	-	0.305	-	-	-	
	99.500	-	-	-	-	-	-	-	-	0.185	-	-	-	
	99.625	-	-	-	-	-	-	-	-	0.085	-	-	-	
	99.750	-	-	-	-	-	-	-	-	0.025	-	-	-	
	99.875	-	-	-	-	-	-	-	-	0.005	-	-	-	
	100.000	-	-	-	-	-	-	-	-	0.000	-	-	-	
	100.125	-	-	-	-	-	-	-	-	0.000	-	-	-	
	100.250	-	-	-	-	-	-	-	-	0.000	-	-	-	
	100.375	-	-	-	-	-	-	-	-	0.000	-	-	-	
100.500	-	-	-	-	-	-	-	-	0.000	-	-	-		
Total														
201203	98.750	-	-	-	-	-	-	-	-	0.915	-	-	-	10.12.14 11. 3.16
	98.875	-	-	-	-	-	-	-	-	0.795	-	-	-	
	99.000	-	-	-	-	-	-	-	-	0.670	-	-	-	
	99.125	-	-	-	-	-	-	-	-	0.545	-	-	-	
	99.250	-	-	-	-	-	-	-	-	0.420	-	-	-	
	99.375	-	-	-	-	-	-	-	-	0.295	-	-	-	
	99.500	-	-	-	-	-	-	-	-	0.180	-	-	-	
	99.625	-	-	-	-	-	-	-	-	0.090	-	-	-	
	99.750	-	-	-	-	-	-	-	-	0.030	-	-	-	
	99.875	-	-	-	-	-	-	-	-	0.010	-	-	-	
	100.000	-	-	-	-	-	-	-	-	0.000	-	-	-	
	100.125	-	-	-	-	-	-	-	-	0.000	-	-	-	
	100.250	-	-	-	-	-	-	-	-	0.000	-	-	-	
	100.375	-	-	-	-	-	-	-	-	0.000	-	-	-	
Total														
201206	98.875	-	-	-	-	-	-	-	-	0.780	-	-	-	11. 3.15 11. 6.18
	99.000	-	-	-	-	-	-	-	-	0.660	-	-	-	
	99.125	-	-	-	-	-	-	-	-	0.535	-	-	-	
	99.250	-	-	-	-	-	-	-	-	0.410	-	-	-	
	99.375	-	-	-	-	-	-	-	-	0.290	-	-	-	
	99.500	-	-	-	-	-	-	-	-	0.180	-	-	-	
	99.625	-	-	-	-	-	-	-	-	0.095	-	-	-	
	99.750	-	-	-	-	-	-	-	-	0.040	-	-	-	
	99.875	-	-	-	-	-	-	-	-	0.015	-	-	-	
	100.000	-	-	-	-	-	-	-	-	0.005	-	-	-	
	100.125	-	-	-	-	-	-	-	-	0.000	-	-	-	
	100.250	-	-	-	-	-	-	-	-	0.000	-	-	-	
	100.375	-	-	-	-	-	-	-	-	0.000	-	-	-	
	Total													

6. くりっく365 (取引所為替証拠金取引) 米ドル/円 (4月)
U.S. Dollar-Japanese Yen Exchange Forex Margin contracts (April 2011)

約定価格 Price Range								月末 清算価格 Month-end Settlement Price	取引数量 Trading Volume	月末 建玉数量 Month-end Open Interest
始値 Open	日 Date	高値 High	日 Date	安値 Low	日 Date	終値 Close	日 Date			
83.20	1	85.53	6	81.04	29	81.12	29	81.12	3,576,835	306,077

7. くりっく365 (取引所為替証拠金取引) ユーロ/円 (4月)
Euro-Japanese Yen Exchange Forex Margin contracts (April 2011)

約定価格 Price Range								月末 清算価格 Month-end Settlement Price	取引数量 Trading Volume	月末 建玉数量 Month-end Open Interest
始値 Open	日 Date	高値 High	日 Date	安値 Low	日 Date	終値 Close	日 Date			
117.91	1	123.34	11	116.46	18	120.15	29	120.12	2,976,085	65,153

8. くりっく365 (取引所為替証拠金取引) 英ポンド/円 (4月)
British Pound-Japanese Yen Exchange Forex Margin contracts (April 2011)

約定価格 Price Range								月末 清算価格 Month-end Settlement Price	取引数量 Trading Volume	月末 建玉数量 Month-end Open Interest
始値 Open	日 Date	高値 High	日 Date	安値 Low	日 Date	終値 Close	日 Date			
133.46	1	140.05	8	132.99	18	135.49	29	135.49	1,447,825	55,588

9. くりっく365 (取引所為替証拠金取引) オーストラリアドル/円 (4月)
Australian Dollar-Japanese Yen Exchange Forex Margin contracts (April 2011)

約定価格 Price Range								月末 清算価格 Month-end Settlement Price	取引数量 Trading Volume	月末 建玉数量 Month-end Open Interest
始値 Open	日 Date	高値 High	日 Date	安値 Low	日 Date	終値 Close	日 Date			
85.95	1	90.05	11	85.88	1	88.89	29	88.89	4,514,650	170,585

10. くりっく365 (取引所為替証拠金取引) スイスフラン/円 (4月)
 Swiss Franc-Japanese Yen Exchange Forex Margin contracts (April 2011)

約定価格 Price Range								月末 清算価格 Month-end Settlement Price	取引数量 Trading Volume	月末 建玉数量 Month-end Open Interest
始値 Open	日 Date	高値 High	日 Date	安値 Low	日 Date	終値 Close	日 Date			
90.57	1	94.20	28	90.50	1	93.77	29	93.77	120,775	7,626

11. くりっく365 (取引所為替証拠金取引) カナダドル/円 (4月)
 Canadian Dollar-Japanese Yen Exchange Forex Margin contracts (April 2011)

約定価格 Price Range								月末 清算価格 Month-end Settlement Price	取引数量 Trading Volume	月末 建玉数量 Month-end Open Interest
始値 Open	日 Date	高値 High	日 Date	安値 Low	日 Date	終値 Close	日 Date			
85.79	1	89.54	8	84.59	18	85.72	29	85.72	104,637	13,508

12. くりっく365 (取引所為替証拠金取引) NZドル/円 (4月)
 New Zealand Dollar-Japanese Yen Exchange Forex Margin contracts (April 2011)

約定価格 Price Range								月末 清算価格 Month-end Settlement Price	取引数量 Trading Volume	月末 建玉数量 Month-end Open Interest
始値 Open	日 Date	高値 High	日 Date	安値 Low	日 Date	終値 Close	日 Date			
63.34	1	66.73	6	63.22	1	65.65	29	65.65	603,654	39,410

13. くりっく365 (取引所為替証拠金取引) 南アフリカランド/円 (4月)
 South African Rand-Japanese Yen Exchange Forex Margin contracts (April 2011)

約定価格 Price Range								月末 清算価格 Month-end Settlement Price	取引数量 Trading Volume	月末 建玉数量 Month-end Open Interest
始値 Open	日 Date	高値 High	日 Date	安値 Low	日 Date	終値 Close	日 Date			
12.275	1	12.860	8	11.875	18	12.340	29	12.355	133,781	31,860

14. くりつく365 (取引所為替証拠金取引) ノルウェークローネ/円 (4月)
Norwegian Krone-Japanese Yen Exchange Forex Margin contracts (April 2011)

約定価格 Price Range								月末 清算価格 Month-end Settlement Price	取引数量 Trading Volume	月末 建玉数量 Month-end Open Interest
始値 Open	日 Date	高値 High	日 Date	安値 Low	日 Date	終値 Close	日 Date			
15.025	1	15.800	11	14.920	18	15.470	29	15.460	9,244	1,129

15. くりつく365 (取引所為替証拠金取引) 香港ドル/円 (4月)
Hong Kong Dollar-Japanese Yen Exchange Forex Margin contracts (April 2011)

約定価格 Price Range								月末 清算価格 Month-end Settlement Price	取引数量 Trading Volume	月末 建玉数量 Month-end Open Interest
始値 Open	日 Date	高値 High	日 Date	安値 Low	日 Date	終値 Close	日 Date			
10.690	1	11.000	6	10.440	29	10.445	29	10.445	12,188	573

16. くりつく365 (取引所為替証拠金取引) スウェーデンクローナ/円 (4月)
Swedish Krona-Japanese Yen Exchange Forex Margin contracts (April 2011)

約定価格 Price Range								月末 清算価格 Month-end Settlement Price	取引数量 Trading Volume	月末 建玉数量 Month-end Open Interest
始値 Open	日 Date	高値 High	日 Date	安値 Low	日 Date	終値 Close	日 Date			
13.175	1	13.745	11	12.980	18	13.450	29	13.425	2,913	503

17. くりつく365 (取引所為替証拠金取引) ポーランドズロチ/円 (4月)
Polish Zloty-Japanese Yen Exchange Forex Margin contracts (April 2011)

約定価格 Price Range								月末 清算価格 Month-end Settlement Price	取引数量 Trading Volume	月末 建玉数量 Month-end Open Interest
始値 Open	日 Date	高値 High	日 Date	安値 Low	日 Date	終値 Close	日 Date			
29.32	1	31.16	11	29.12	18	30.54	29	30.54	7,961	2,945

18. くりっく365 (取引所為替証拠金取引) ユーロ/米ドル (4月)
Euro-U.S. Dollar Exchange Forex Margin contracts (April 2011)

約定価格 Price Range								月末 清算価格 Month-end Settlement Price	取引数量 Trading Volume	月末 建玉数量 Month-end Open Interest
始値 Open	日 Date	高値 High	日 Date	安値 Low	日 Date	終値 Close	日 Date			
1.4173	1	1.4882	28	1.4058	1	1.4825	29	1.4825	398,808	24,883

19. くりっく365 (取引所為替証拠金取引) 英ポンド/米ドル (4月)
British Pound-U.S. Dollar Exchange Forex Margin contracts (April 2011)

約定価格 Price Range								月末 清算価格 Month-end Settlement Price	取引数量 Trading Volume	月末 建玉数量 Month-end Open Interest
始値 Open	日 Date	高値 High	日 Date	安値 Low	日 Date	終値 Close	日 Date			
1.6042	1	1.6744	28	1.5975	1	1.6702	29	1.6702	65,485	2,655

20. くりっく365 (取引所為替証拠金取引) 英ポンド/スイスフラン (4月)
British Pound-Swiss Franc Exchange Forex Margin contracts (April 2011)

約定価格 Price Range								月末 清算価格 Month-end Settlement Price	取引数量 Trading Volume	月末 建玉数量 Month-end Open Interest
始値 Open	日 Date	高値 High	日 Date	安値 Low	日 Date	終値 Close	日 Date			
1.4726	1	1.5182	6	1.4309	27	1.4429	29	1.4443	9,730	1,333

21. くりっく365 (取引所為替証拠金取引) 米ドル/スイスフラン (4月)
U.S. Dollar-Swiss Franc Exchange Forex Margin contracts (April 2011)

約定価格 Price Range								月末 清算価格 Month-end Settlement Price	取引数量 Trading Volume	月末 建玉数量 Month-end Open Interest
始値 Open	日 Date	高値 High	日 Date	安値 Low	日 Date	終値 Close	日 Date			
0.9180	1	0.9341	1	0.8627	29	0.8645	29	0.8648	42,220	7,746

22. くりっく365 (取引所為替証拠金取引) 米ドル/カナダドル (4月)
U.S. Dollar-Canadian Dollar Exchange Forex Margin contracts (April 2011)

約定価格 Price Range								月末 清算価格 Month-end Settlement Price	取引数量 Trading Volume	月末 建玉数量 Month-end Open Interest
始値 Open	日 Date	高値 High	日 Date	安値 Low	日 Date	終値 Close	日 Date			
0.9698	1	0.9720	18	0.9450	29	0.9456	29	0.9456	16,807	3,034

23. くりっく365 (取引所為替証拠金取引) オーストラリアドル/米ドル (4月)
Australian Dollar-U.S. Dollar Exchange Forex Margin contracts (April 2011)

約定価格 Price Range								月末 清算価格 Month-end Settlement Price	取引数量 Trading Volume	月末 建玉数量 Month-end Open Interest
始値 Open	日 Date	高値 High	日 Date	安値 Low	日 Date	終値 Close	日 Date			
1.0331	1	1.0978	29	1.0290	5	1.0962	29	1.0962	205,866	9,704

24. くりっく365 (取引所為替証拠金取引) ユーロ/スイスフラン (4月)
Euro-Swiss Franc Exchange Forex Margin contracts (April 2011)

約定価格 Price Range								月末 清算価格 Month-end Settlement Price	取引数量 Trading Volume	月末 建玉数量 Month-end Open Interest
始値 Open	日 Date	高値 High	日 Date	安値 Low	日 Date	終値 Close	日 Date			
1.3013	1	1.3235	6	1.2730	18	1.2821	29	1.2821	6,254	724

25. くりっく365 (取引所為替証拠金取引) ユーロ/英ポンド (4月)
Euro-British Pound Exchange Forex Margin contracts (April 2011)

約定価格 Price Range								月末 清算価格 Month-end Settlement Price	取引数量 Trading Volume	月末 建玉数量 Month-end Open Interest
始値 Open	日 Date	高値 High	日 Date	安値 Low	日 Date	終値 Close	日 Date			
0.8837	1	0.8938	29	0.8716	5	0.8878	29	0.8876	11,898	750

26. くりっく365 (取引所為替証拠金取引) NZドル/米ドル (4月)
 New Zealand Dollar-U.S. Dollar Exchange Forex Margin contracts (April 2011)

約定価格 Price Range								月末 清算価格 Month-end Settlement Price	取引数量 Trading Volume	月末 建玉数量 Month-end Open Interest
始値 Open	日 Date	高値 High	日 Date	安値 Low	日 Date	終値 Close	日 Date			
0.7613	1	0.8111	29	0.7587	1	0.8102	29	0.8100	14,694	653

27. くりっく365 (取引所為替証拠金取引) ユーロ/オーストラリアドル (4月)
 Euro-Australian Dollar Exchange Forex Margin contracts (April 2011)

約定価格 Price Range								月末 清算価格 Month-end Settlement Price	取引数量 Trading Volume	月末 建玉数量 Month-end Open Interest
始値 Open	日 Date	高値 High	日 Date	安値 Low	日 Date	終値 Close	日 Date			
1.3721	1	1.3874	12	1.3515	29	1.3523	29	1.3523	23,010	1,799

28. くりっく365 (取引所為替証拠金取引) 英ポンド/オーストラリアドル (4月)
 British Pound-Australian Dollar Exchange Forex Margin contracts (April 2011)

約定価格 Price Range								月末 清算価格 Month-end Settlement Price	取引数量 Trading Volume	月末 建玉数量 Month-end Open Interest
始値 Open	日 Date	高値 High	日 Date	安値 Low	日 Date	終値 Close	日 Date			
1.5523	1	1.5798	6	1.5195	29	1.5235	29	1.5235	16,991	617

6. くりっく株365 (取引所株価指数証拠金取引) 日経 225 証拠金取引 (4月)
Nikkei 225 Margin contracts Exchange Forex Margin contracts (April 2011)

約定価格 Price Range								月末 清算価格 Month-end Settlement Price	取引数量 Trading Volume	月末 建玉数量 Month-end Open Interest
始値 Open	日 Date	高値 High	日 Date	安値 Low	日 Date	終値 Close	日 Date			
9726.00	1	9950.00	28	9362.00	18	9950.00	28	9943.00	54,684	7,811

7. くりっく株365 (取引所株価指数証拠金取引) DAX®証拠金取引 (4月)
DAX® Margin contracts Exchange Forex Margin contracts (April 2011)

約定価格 Price Range								月末 清算価格 Month-end Settlement Price	取引数量 Trading Volume	月末 建玉数量 Month-end Open Interest
始値 Open	日 Date	高値 High	日 Date	安値 Low	日 Date	終値 Close	日 Date			
7072.00	1	7528.00	29	7000.00	18	7524.00	29	7524.00	4,334	1,186

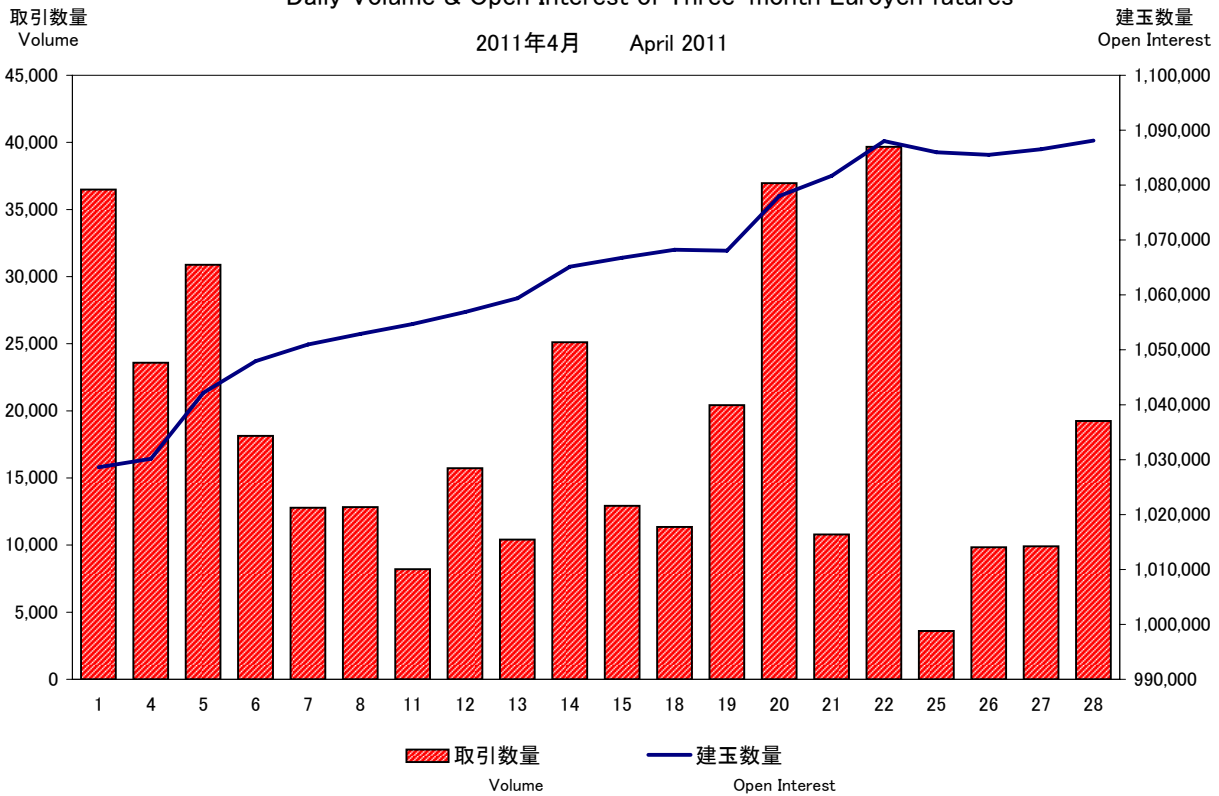
8. くりっく株365 (取引所株価指数証拠金取引) FTSE100 証拠金取引 (4月)
FTSE 100 Margin contracts Exchange Forex Margin contracts (April 2011)

約定価格 Price Range								月末 清算価格 Month-end Settlement Price	取引数量 Trading Volume	月末 建玉数量 Month-end Open Interest
始値 Open	日 Date	高値 High	日 Date	安値 Low	日 Date	終値 Close	日 Date			
5951.00	1	6130.00	7	5857.00	18	6091.00	28	6091.00	11,164	880

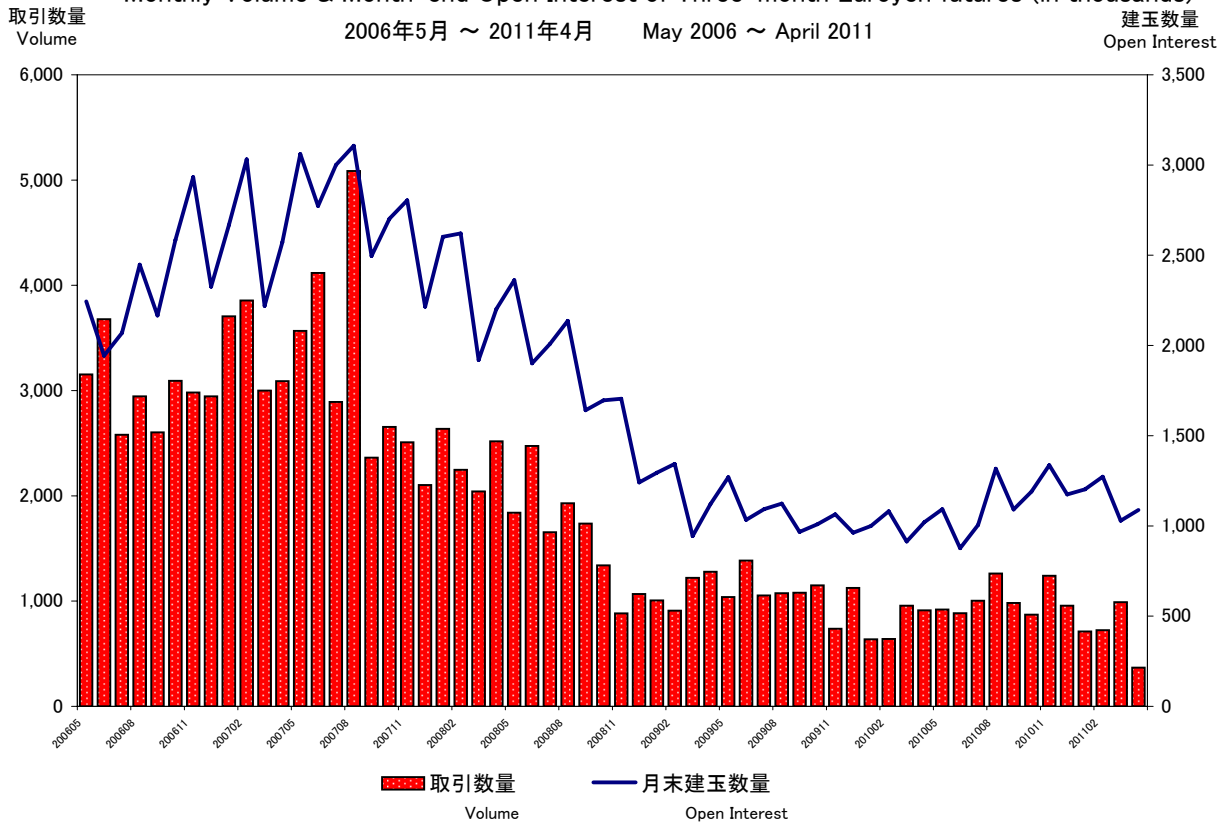
9. くりっく株365 (取引所株価指数証拠金取引) FTSE 中国 25 証拠金取引 (4月)
FTSE China 25 Margin contracts Exchange Forex Margin contracts (April 2011)

約定価格 Price Range								月末 清算価格 Month-end Settlement Price	取引数量 Trading Volume	月末 建玉数量 Month-end Open Interest
始値 Open	日 Date	高値 High	日 Date	安値 Low	日 Date	終値 Close	日 Date			
19826.00	1	20553.00	11	19679.00	19	19839.00	29	19822.00	1,617	300

ユーロ円3ヵ月金利先物取引数量・建玉数量 日別推移(単位:枚)
Daily Volume & Open Interest of Three-month Euroyen futures



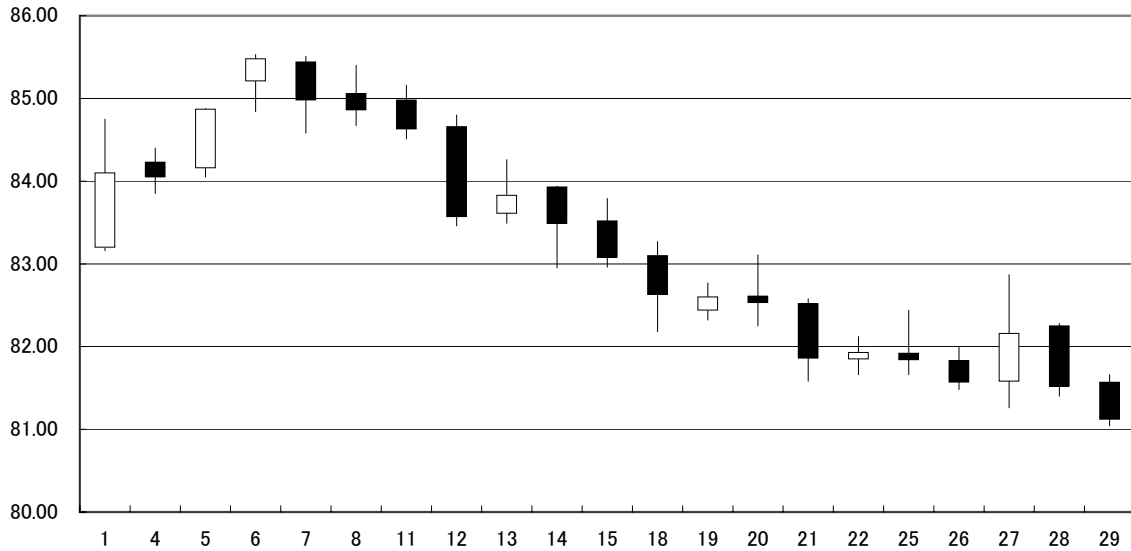
ユーロ円3ヵ月金利先物取引数量・建玉数量 月別推移(単位:千枚)
Monthly Volume & Month-end Open Interest of Three-month Euroyen futures (in thousands)



くりっく365 (取引所為替証拠金取引) 米ドル/円 為替レート ローソク足
 Daily candlestick chart of U.S. Dollar-Japanese Yen Exchange Forex Margin Contracts

為替レート
 Exchange Rate

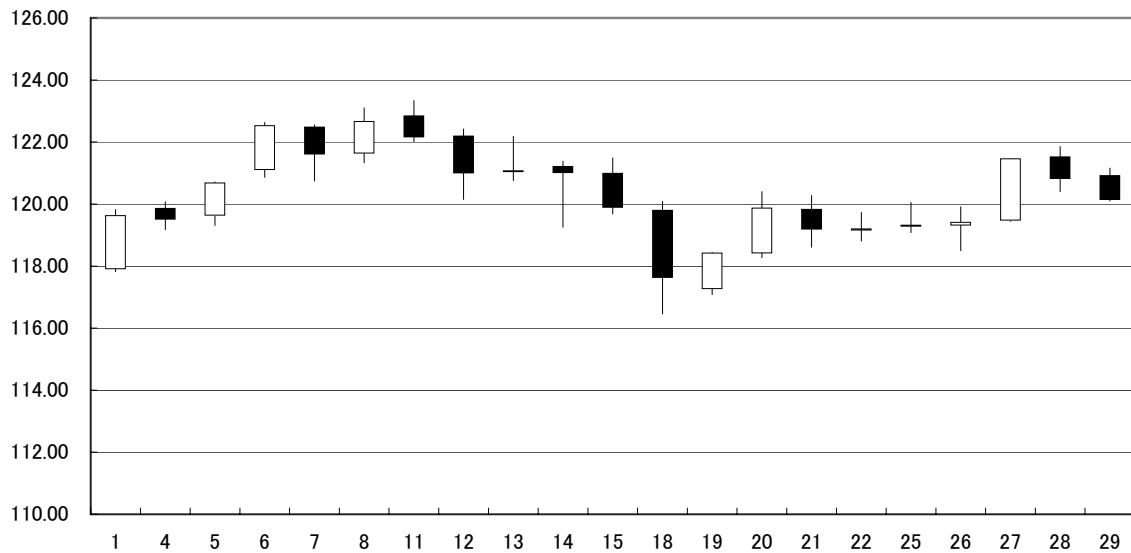
2011年4月 April 2011



くりっく365 (取引所為替証拠金取引) ユーロ/円 為替レート ローソク足
 Daily candlestick chart of Euro-Japanese Yen Exchange Forex Margin Contracts

為替レート
 Exchange Rate

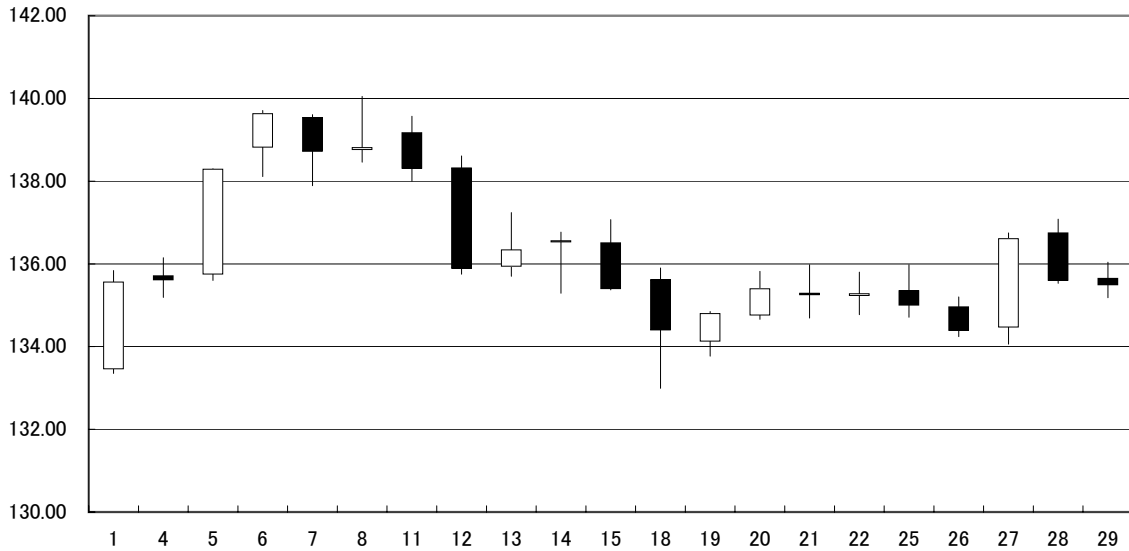
2011年4月 April 2011



くりっく365 (取引所為替証拠金取引) 英ポンド/円 為替レート ローソク足
 Daily candlestick chart of British Pound-Japanese Yen Exchange Forex Margin Contracts

為替レート
 Exchange Rate

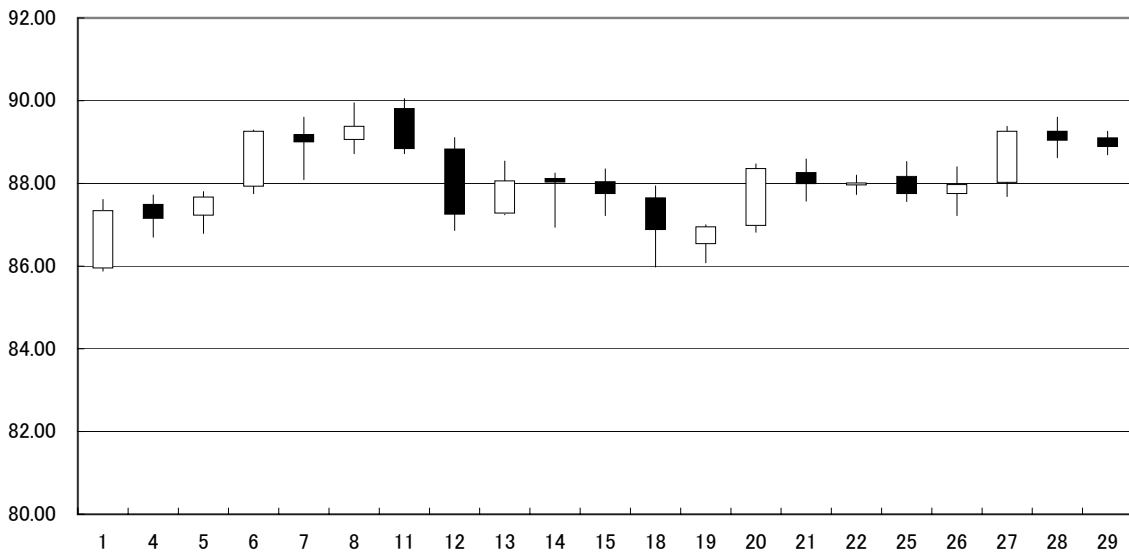
2011年4月 April 2011



くりっく365 (取引所為替証拠金取引) オーストラリアドル/円 為替レート ローソク足
 Daily candlestick chart of Australian Dollar-Japanese Yen Exchange Forex Margin Contracts

為替レート
 Exchange Rate

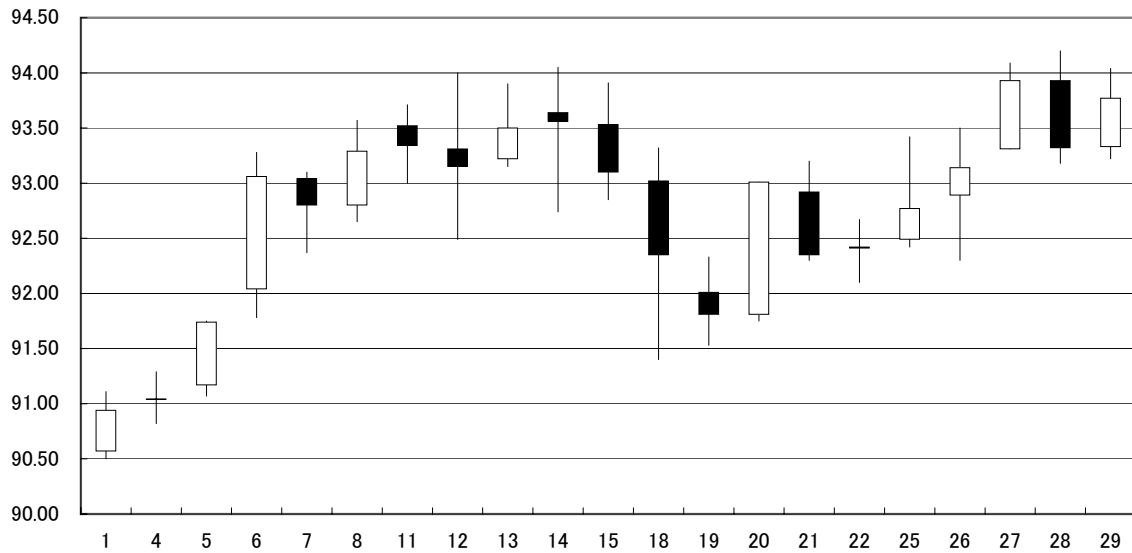
2011年4月 April 2011



くりっく365 (取引所為替証拠金取引) スイスフラン/円 為替レート ローソク足
 Daily candlestick chart of Swiss Franc-Japanese Yen Exchange Forex Margin Contracts

為替レート
 Exchange Rate

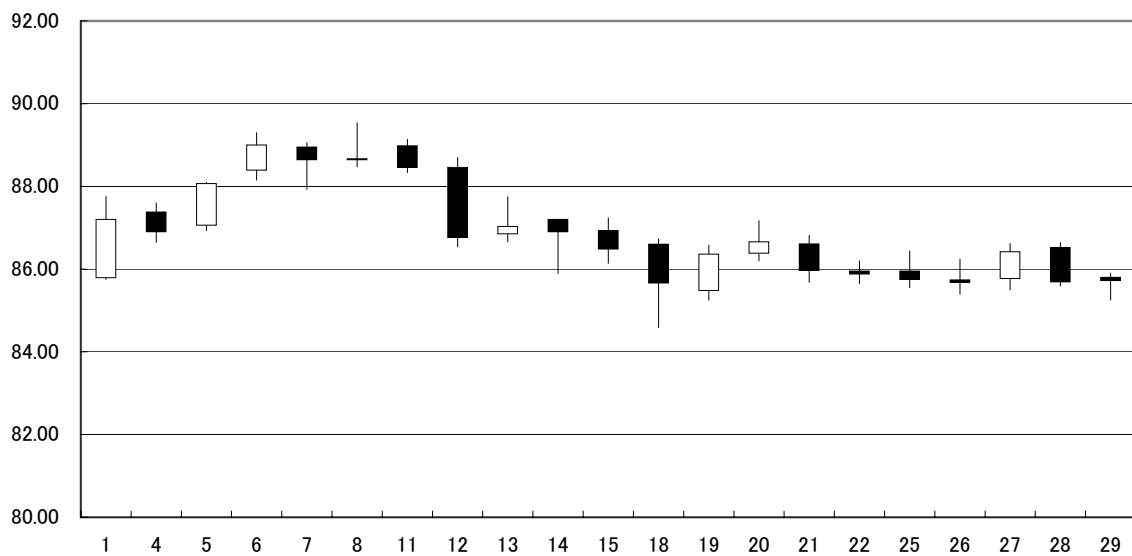
2011年4月 April 2011



くりっく365 (取引所為替証拠金取引) カナダドル/円 為替レート ローソク足
 Daily candlestick chart of Canadian Dollar-Japanese Yen Exchange Forex Margin Contracts

為替レート
 Exchange Rate

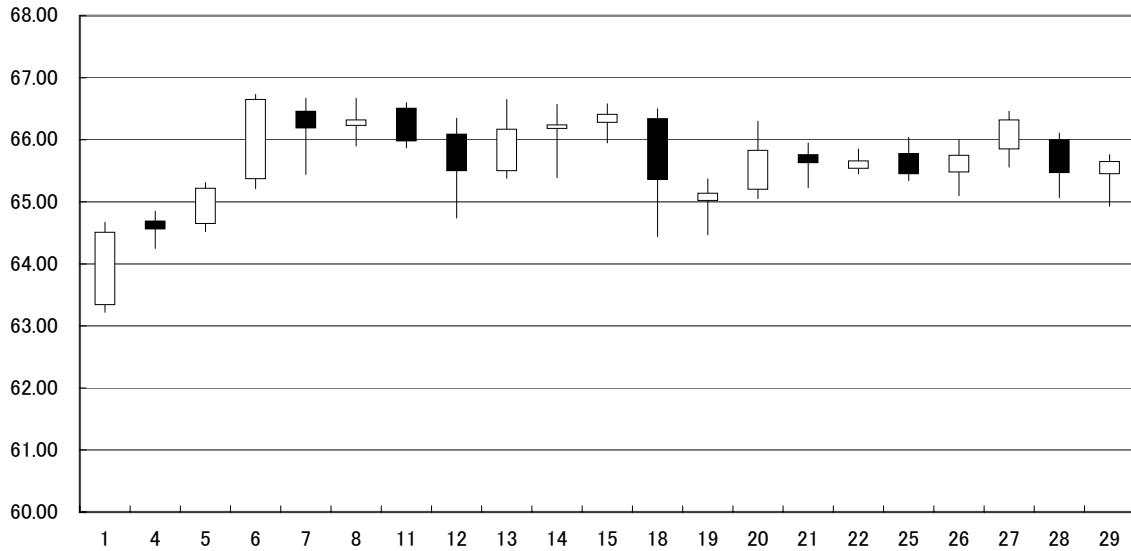
2011年4月 April 2011



くりっく365 (取引所為替証拠金取引) NZドル/円 為替レート ローソク足
 Daily candlestick chart of New Zealand Dollar-Japanese Yen Exchange Forex Margin Contracts

為替レート
 Exchange Rate

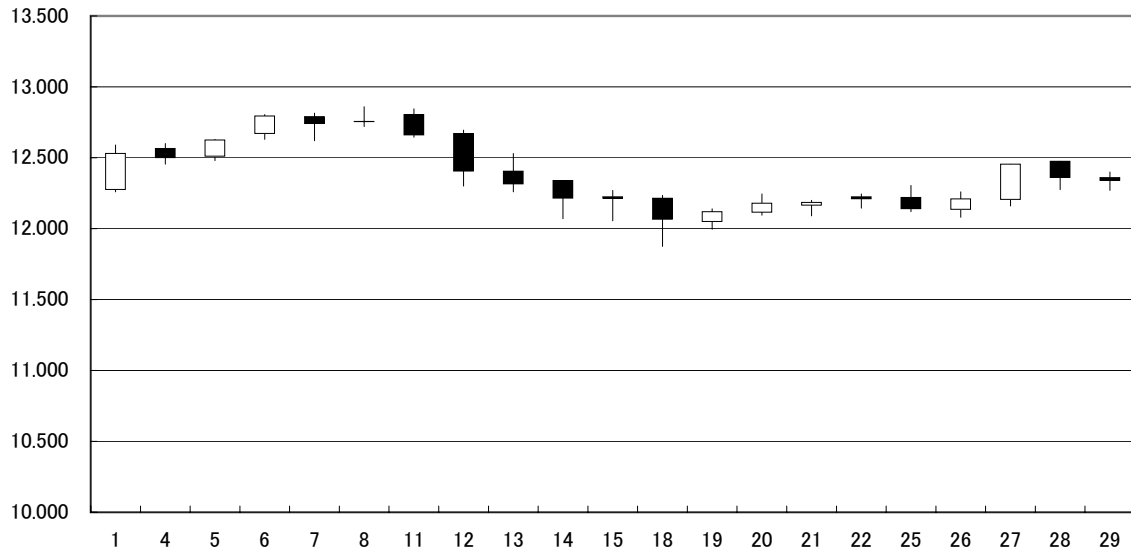
2011年4月 April 2011



くりっく365 (取引所為替証拠金取引) 南アフリカランド/円 為替レート ローソク足
 Daily candlestick chart of South African Rand-Japanese Yen Exchange Forex Margin Contracts

為替レート
 Exchange Rate

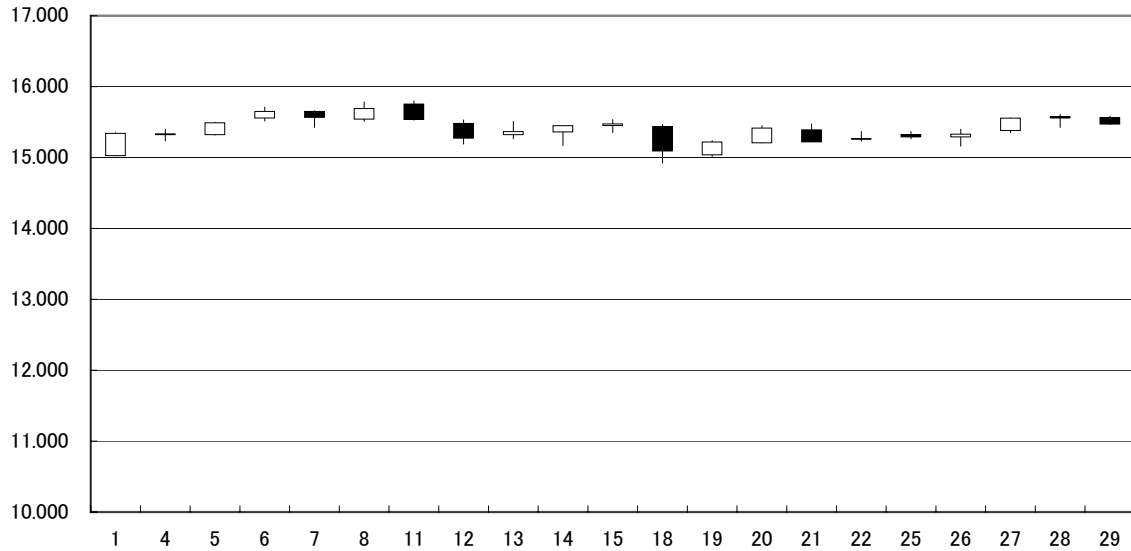
2011年4月 April 2011



くりっく365 (取引所為替証拠金取引) ノルウェークローネ/円 為替レート ローソク足
 Daily candlestick chart of Norwegian Krone-Japanese Yen Exchange Forex Margin Contracts

為替レート
 Exchange Rate

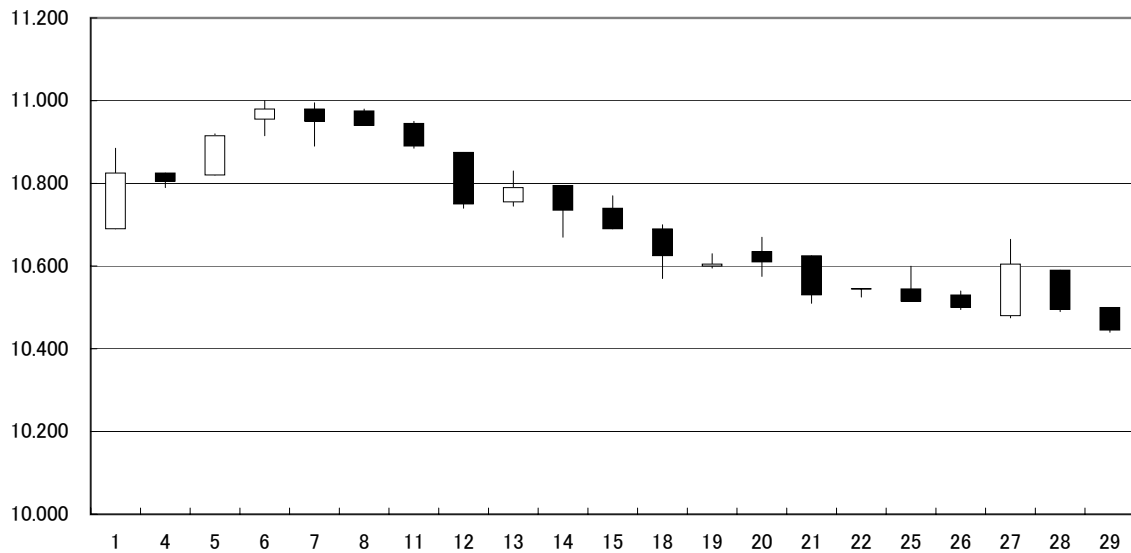
2011年4月 April 2011



くりっく365 (取引所為替証拠金取引) 香港ドル/円 為替レート ローソク足
 Daily candlestick chart of Hong Kong Dollar-Japanese Yen Exchange Forex Margin Contracts

為替レート
 Exchange Rate

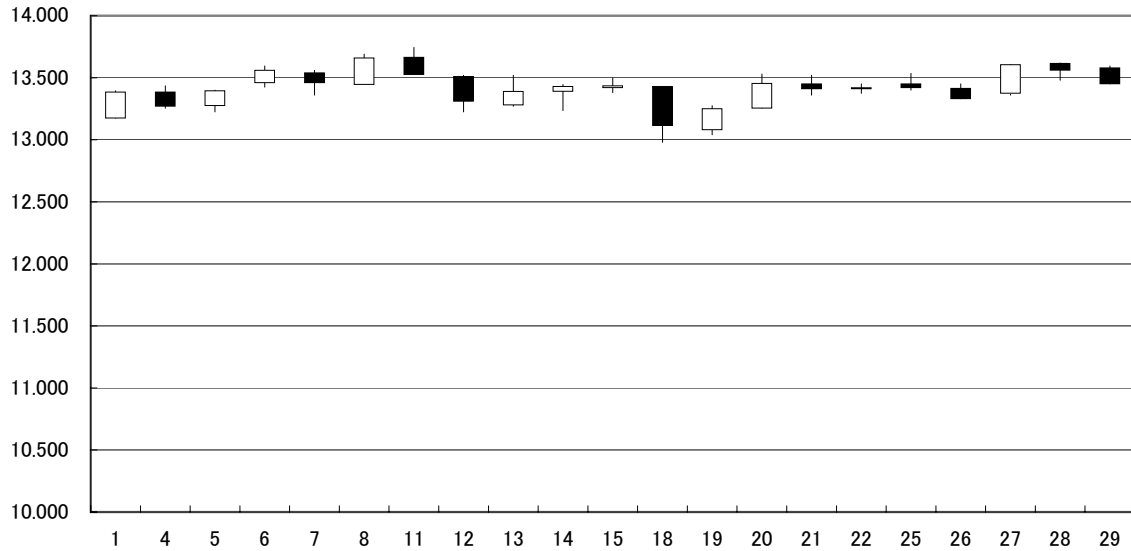
2011年4月 April 2011



くりっく365 (取引所為替証拠金取引) スウェーデンクローナ/円 為替レート ローソク足
 Daily candlestick chart of Swedish Krona-Japanese Yen Exchange Forex Margin Contracts

為替レート
 Exchange Rate

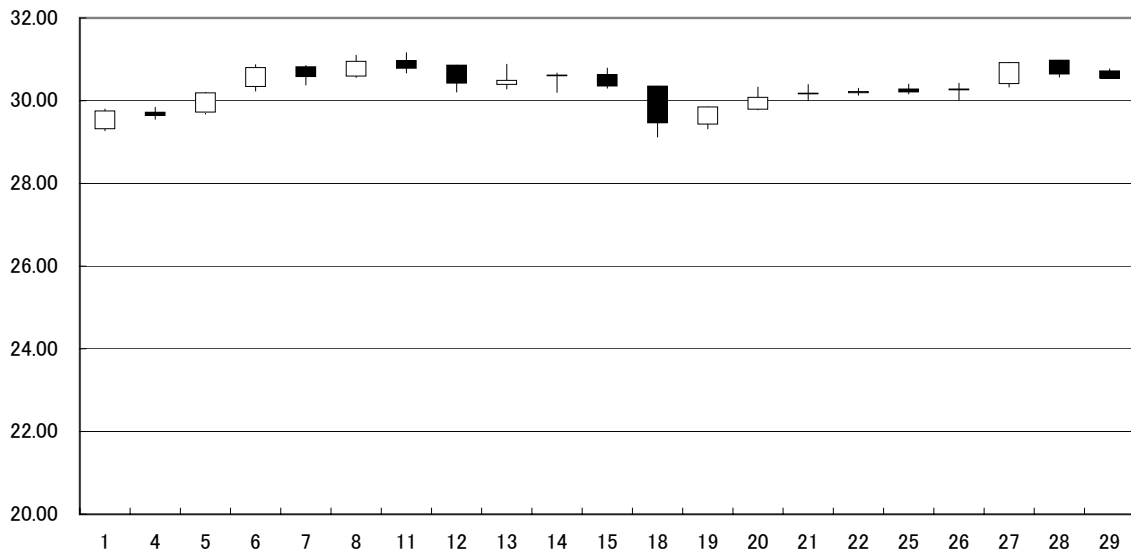
2011年4月 April 2011



くりっく365 (取引所為替証拠金取引) ポーランドズロチ/円 為替レート ローソク足
 Daily candlestick chart of Polish Zloty-Japanese Yen Exchange Forex Margin Contracts

為替レート
 Exchange Rate

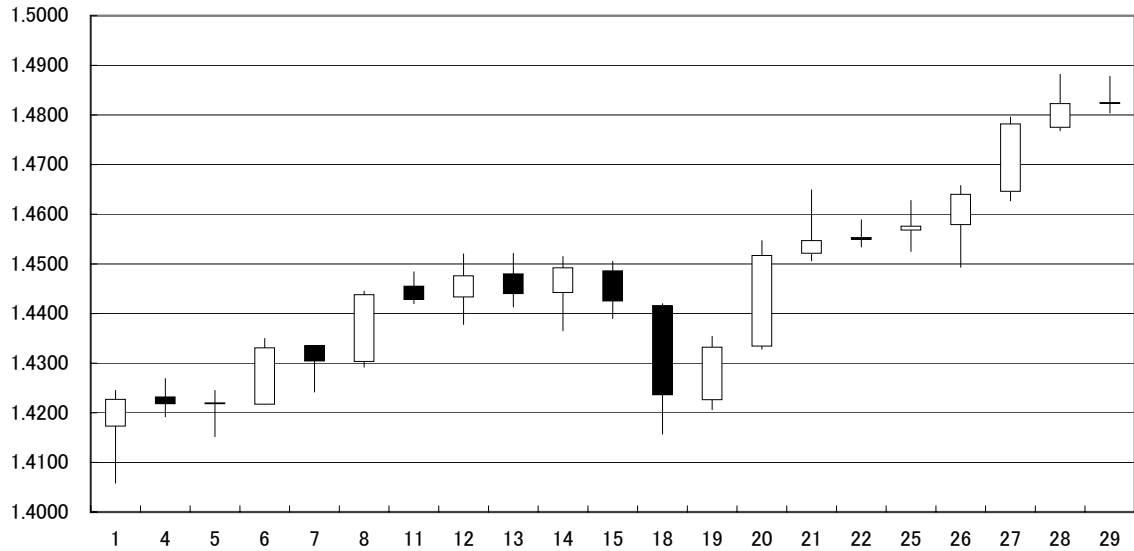
2011年4月 April 2011



くりっく365 (取引所為替証拠金取引) ユーロ/米ドル 為替レート ローソク足
Daily candlestick chart of Euro-U.S. Dollar Exchange Forex Margin Contracts

為替レート
Exchange Rate

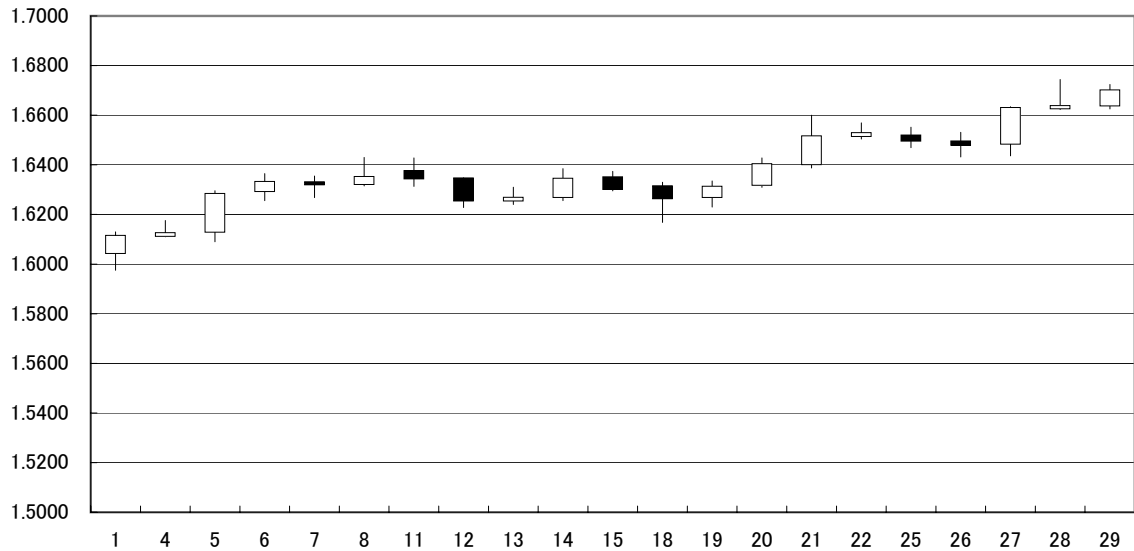
2011年4月 April 2011



くりっく365 (取引所為替証拠金取引) 英ポンド/米ドル 為替レート ローソク足
Daily candlestick chart of British Pound-U.S. Dollar Exchange Forex Margin Contracts

為替レート
Exchange Rate

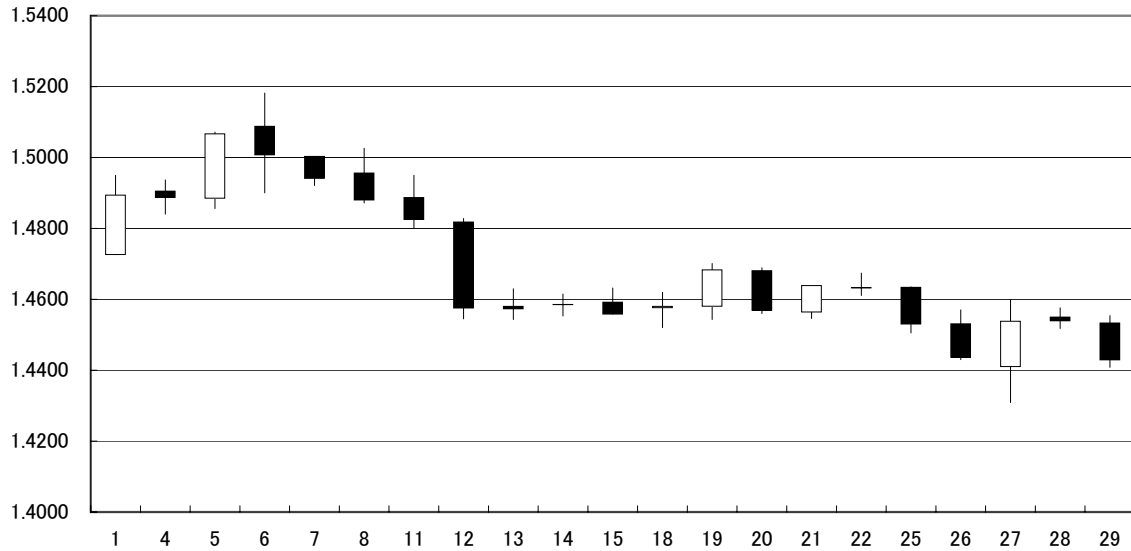
2011年4月 April 2011



くりっく365 (取引所為替証拠金取引) 英ポンド/スイスフラン 為替レート ローソク足
Daily candlestick chart of British Pound-Swiss Franc Exchange Forex Margin Contracts

為替レート
Exchange Rate

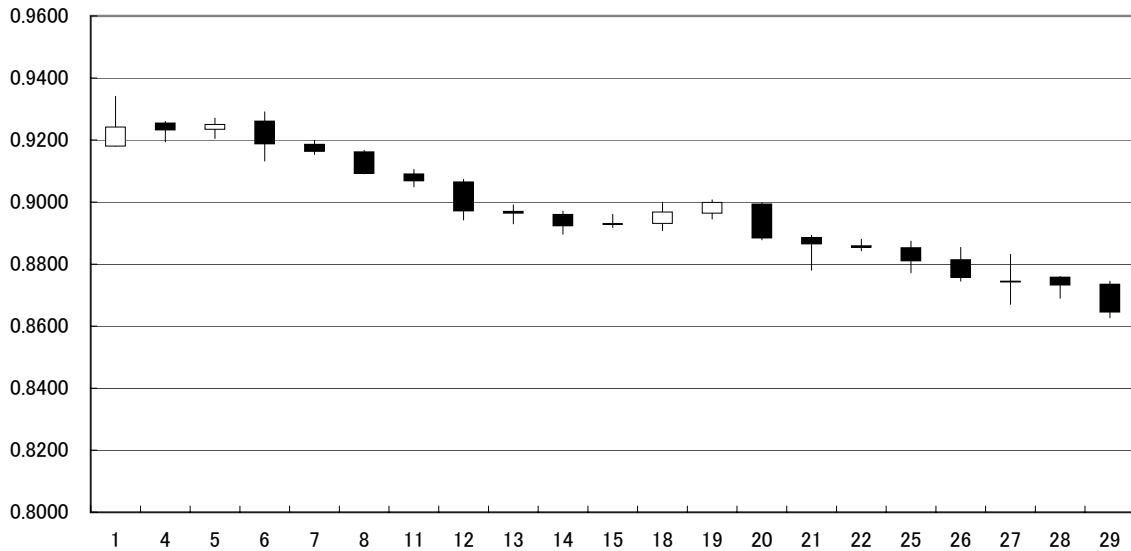
2011年4月 April 2011



くりっく365 (取引所為替証拠金取引) 米ドル/スイスフラン 為替レート ローソク足
Daily candlestick chart of U.S. Dollar-Swiss Franc Exchange Forex Margin Contracts

為替レート
Exchange Rate

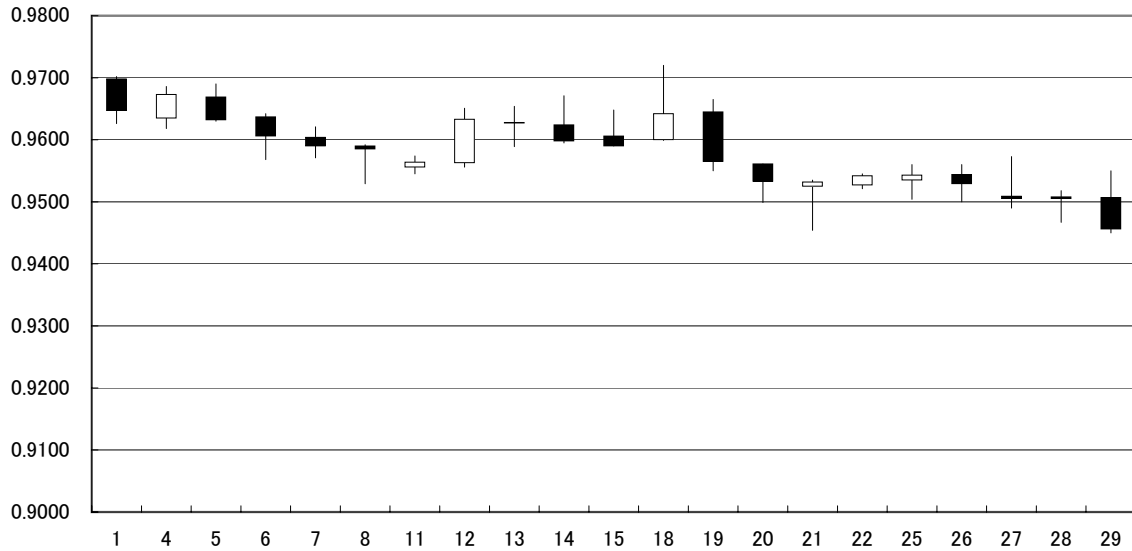
2011年4月 April 2011



くりっく365 (取引所為替証拠金取引) 米ドル/カナダドル 為替レート ローソク足
 Daily candlestick chart of U.S. Dollar-Canadian Dollar Exchange Forex Margin Contracts

為替レート
 Exchange Rate

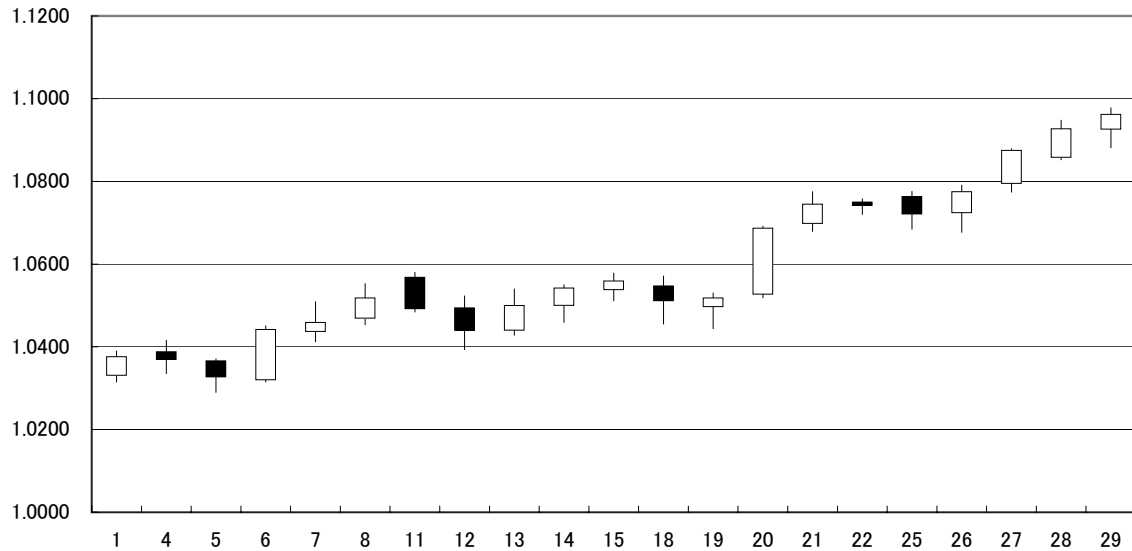
2011年4月 April 2011



くりっく365 (取引所為替証拠金取引) オーストラリアドル/米ドル 為替レート ローソク足
 Daily candlestick chart of Australian Dollar-U.S. Dollar Exchange Forex Margin Contracts

為替レート
 Exchange Rate

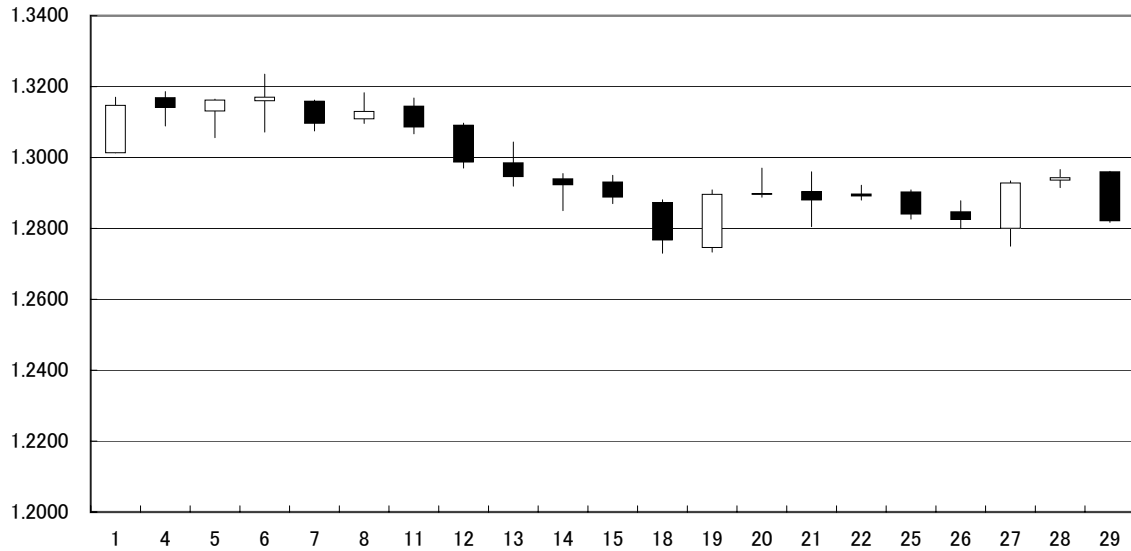
2011年4月 April 2011



くりっく365 (取引所為替証拠金取引) ユーロ/スイスフラン 為替レート ローソク足
Daily candlestick chart of Euro-Swiss Franc Exchange Forex Margin Contracts

為替レート
Exchange Rate

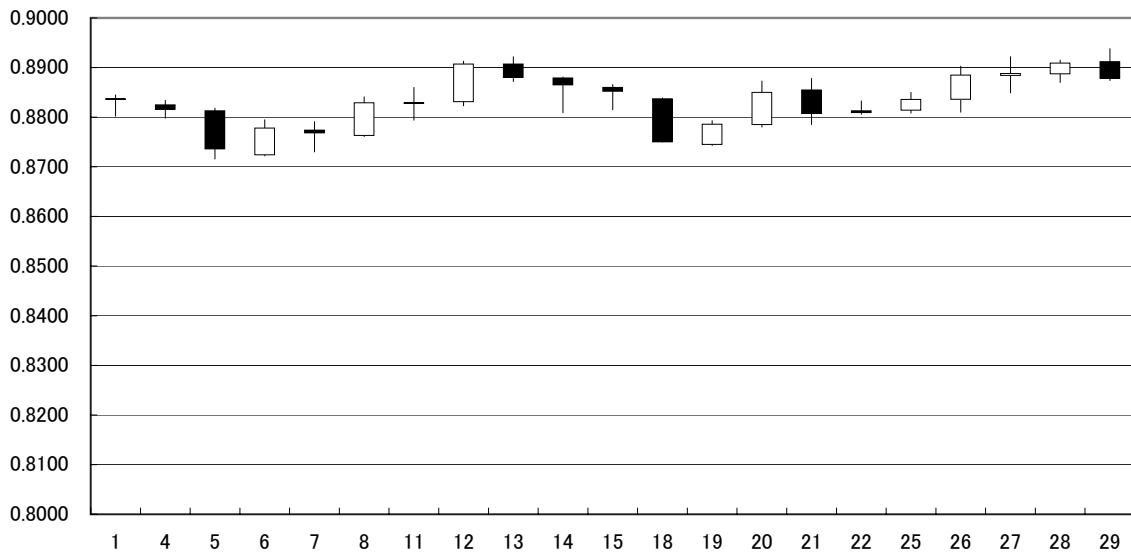
2011年4月 April 2011



くりっく365 (取引所為替証拠金取引) ユーロ/英ポンド 為替レート ローソク足
Daily candlestick chart of Euro-British Pound Exchange Forex Margin Contracts

為替レート
Exchange Rate

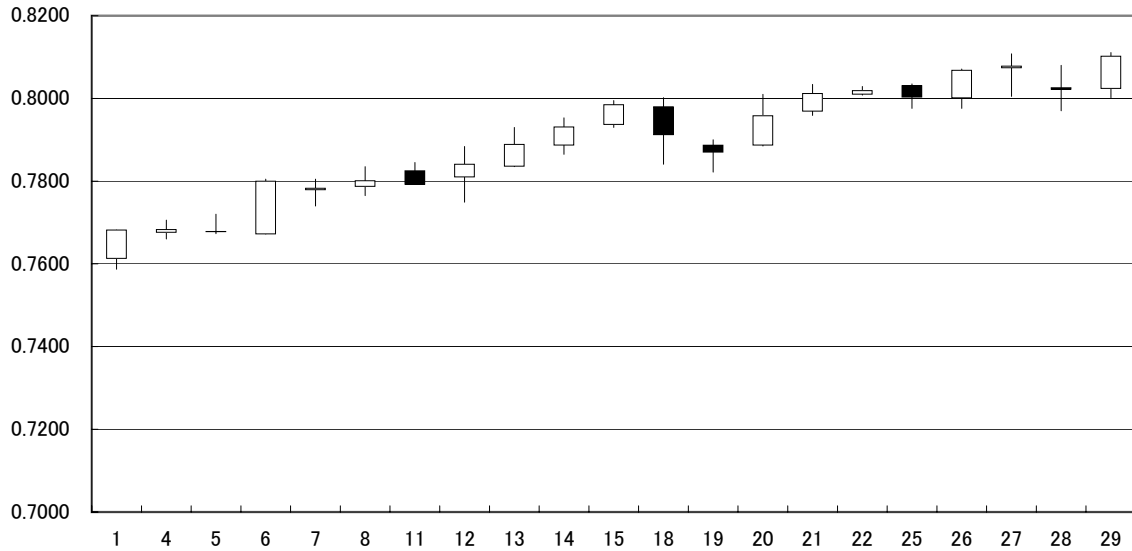
2011年4月 April 2011



くりっく365 (取引所為替証拠金取引) NZドル/米ドル 為替レート ローソク足
 Daily candlestick chart of New Zealand Dollar-U.S. Dollar Exchange Forex Margin Contracts

為替レート
 Exchange Rate

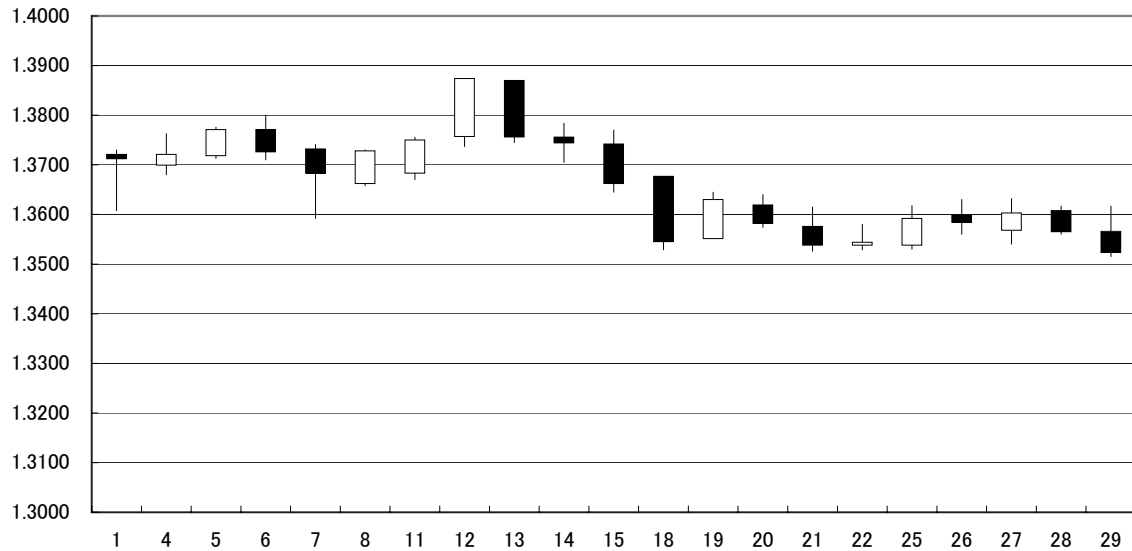
2011年4月 April 2011



くりっく365 (取引所為替証拠金取引) ユーロ/オーストラリアドル 為替レート ローソク足
 Daily candlestick chart of Euro-Australian Dollar Exchange Forex Margin Contracts

為替レート
 Exchange Rate

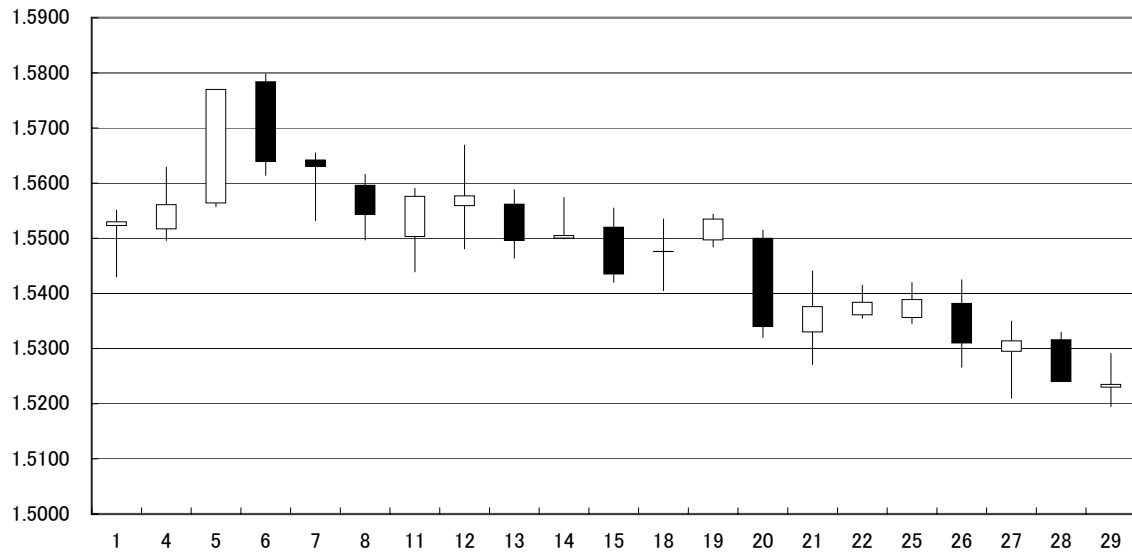
2011年4月 April 2011



くりっく365 (取引所為替証拠金取引) 英ポンド/オーストラリアドル 為替レート ローソク足
Daily candlestick chart of British Pound-Australian Dollar Exchange Forex Margin Contracts

為替レート
Exchange Rate

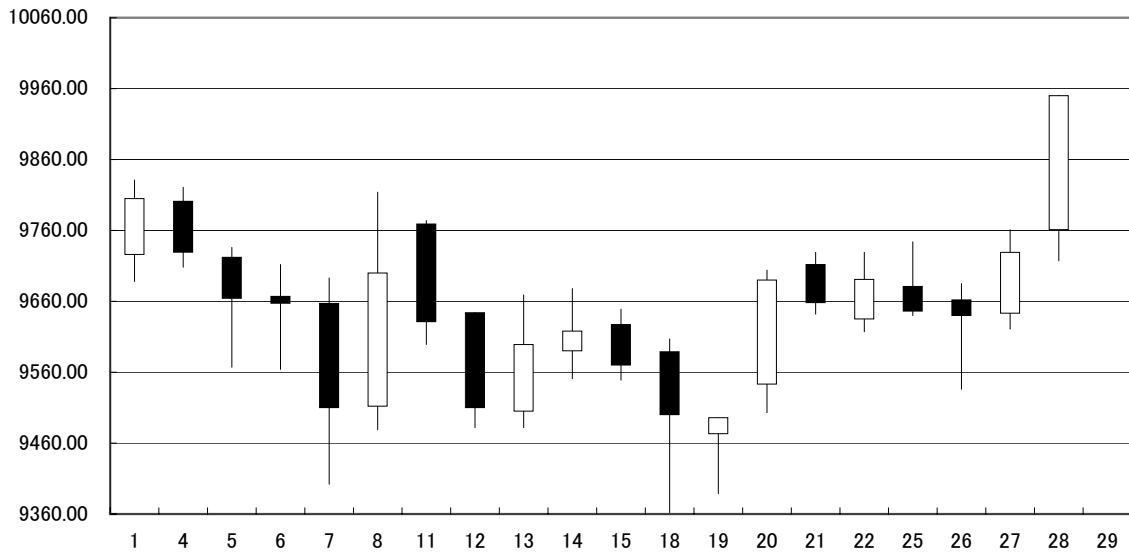
2011年4月 April 2011



くりっく株365 (取引所株価指数証拠金取引) 日経 225 証拠金取引 株価指数レート ローソク足
 Daily candlestick chart of Nikkei 225 Margin contracts Exchange Equity Index Margin contracts

価格
Price

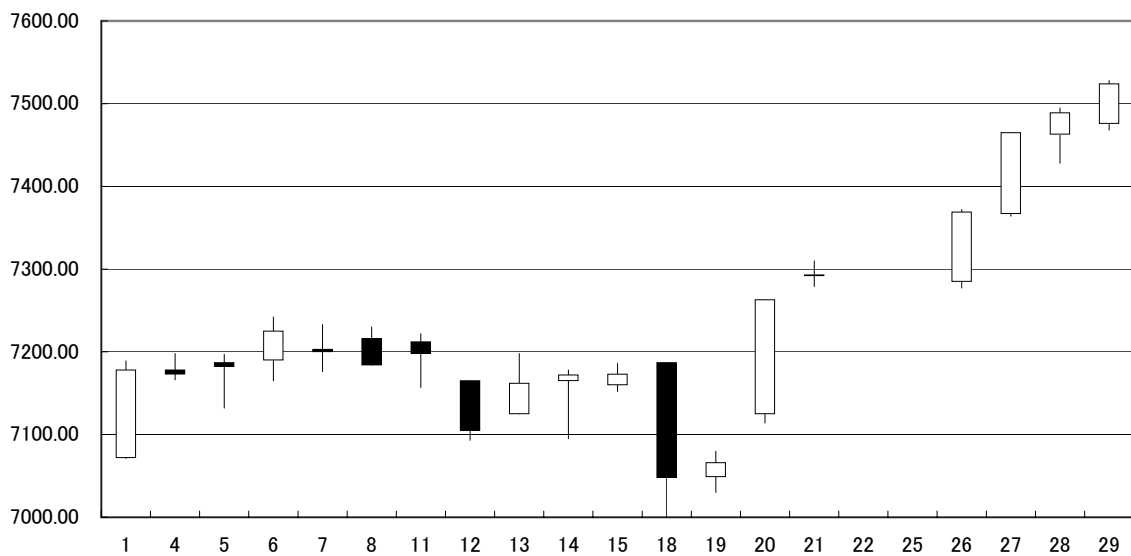
2011年4月 April 2011



くりっく株365 (取引所株価指数証拠金取引) DAX® 証拠金取引 株価指数レート ローソク足
 Daily candlestick chart of DAX® Margin contracts Exchange Equity Index Margin contracts

価格
Price

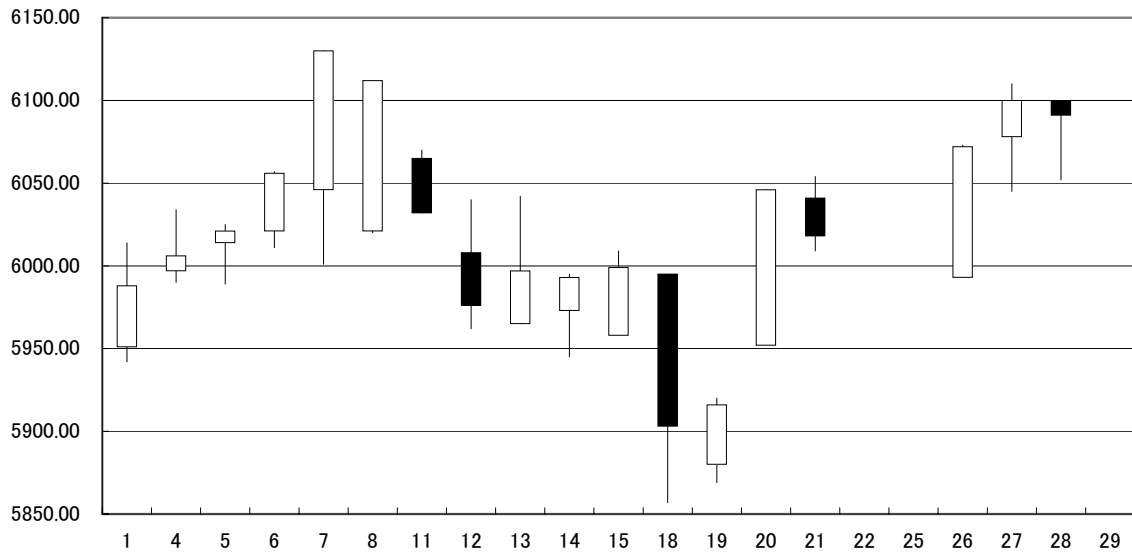
2011年4月 April 2011



くりっく株365 (取引所株価指数証拠金取引) FTSE100 証拠金取引 株価指数レート ローソク足
 Daily candlestick chart of FTSE 100 Margin contracts Exchange Equity Index Margin contracts

価格
 Price

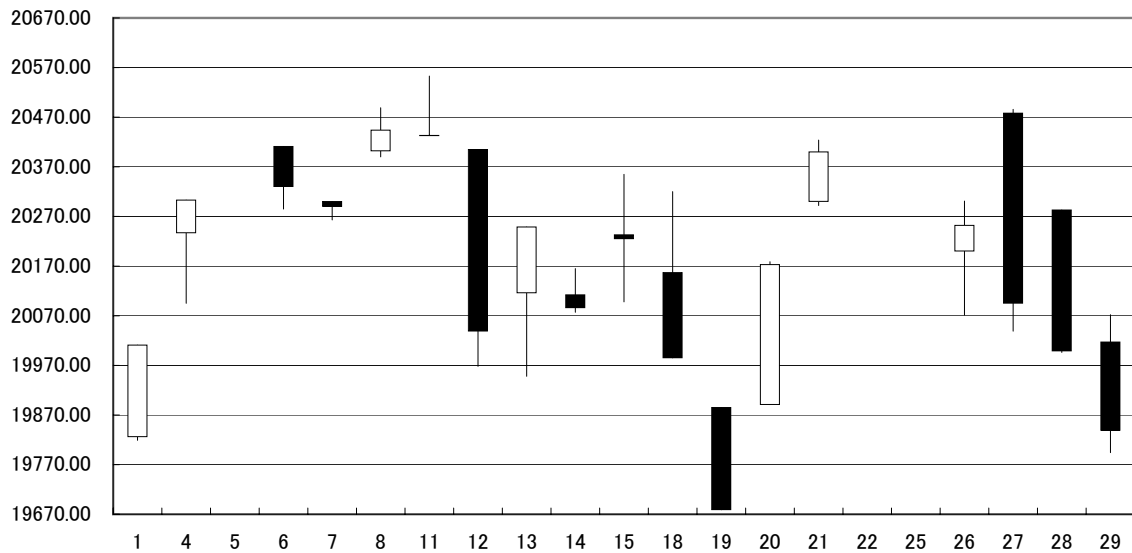
2011年4月 April 2011



くりっく株365 (取引所株価指数証拠金取引) FTSE 中国 25 証拠金取引 株価指数レート ローソク足
 Daily candlestick chart of FTSE China 25 Margin contracts Exchange Equity Index Margin contracts

価格
 Price

2011年4月 April 2011



取引数量・建玉数量順位表 (上場来～11.4)
Volume & Open Interest Records (Since Launched～Apr 11)

[1] 月別 (取引数量・建玉数量)
Monthly (Trading Volume, Open Interest)

順位 Rank	ユーロ円3ヵ月金利先物 Three-month Euroyen futures				ユーロ円3ヵ月金利先物オプション Options on Three-month Euroyen futures			
	年月 Year/Month	取引数量 Volume	年月 Year/Month	月末建玉数量 Month-end Open Interest	年月 Year/Month	取引数量 Volume	年月 Year/Month	月末建玉数量 Month-end Open Interest
1	07. 8	5,086,511	07. 8	3,107,898	07. 8	741,006	06. 8	1,493,004
2	95. 3	4,692,890	07. 5	3,061,164	06. 9	559,825	06. 11	1,378,785
3	94. 6	4,377,319	07. 2	3,032,324	06. 7	486,121	06. 7	1,369,933
4	07. 6	4,118,686	07. 7	3,001,326	06. 8	480,818	06. 10	1,330,484
5	95. 6	3,913,927	06. 11	2,933,260	06. 6	465,111	06. 9	1,250,245
6	95. 2	3,910,442	07. 11	2,805,960	06. 4	448,522	06. 6	1,052,298
7	07. 2	3,856,049	07. 6	2,773,006	07. 2	402,756	07. 11	1,040,811
8	07. 1	3,705,991	07. 10	2,703,536	06. 3	393,727	08. 2	1,036,339
9	95. 1	3,689,444	07. 1	2,667,219	07. 9	376,430	07. 10	996,535
10	06. 6	3,678,506	08. 2	2,621,641	07. 6	357,013	08. 1	962,760

[2] 日別 (取引数量)
Daily (Trading Volume)

順位 Rank	ユーロ円3ヵ月金利先物 Three-month Euroyen futures		ユーロ円3ヵ月金利先物オプション Options on Three-month Euroyen futures	
	年月日 Year/Month/Day	取引数量 Volume	年月日 Year/Month/Day	取引数量 Volume
1	06. 6. 8	509,937	06. 3. 31	131,602
2	95. 3. 8	506,230	07. 8. 15	110,400
3	07. 2. 21	469,478	06. 7. 5	102,827
4	98. 6. 26	431,549	07. 10. 1	99,700
5	06. 8. 25	426,032	07. 9. 6	91,500
6	94. 7. 1	414,147	06. 9. 25	86,600
7	95. 6. 2	383,583	07. 6. 6	86,002
8	95. 8. 16	379,931	07. 8. 24	80,575
9	07. 1. 18	377,864	06. 7. 24	80,455
10	06. 6. 9	367,163	07. 2. 21	79,903

[3] 日別最高 (建玉数量)
Daily Record (Open Interest)

	建玉数量 (年月日) Open Interest (Date)
ユーロ円3ヵ月金利先物 Three-month Euroyen futures	3,442,501 (07.6.18)
ユーロ円3ヵ月金利先物オプション Options on Three-month Euroyen futures	1,506,180 (06.9.1)

取引数量・建玉数量順位表 (上場来～11. 4)
Volume & Open Interest Records (Since Launched～Apr 11)

[1] 月別 (取引数量・建玉数量)
Monthly (Trading Volume, Open Interest)

順位 Rank	くりっく365 (取引所為替証拠金取引) Exchange Forex Margin contracts			
	年月 Year/Month	取引数量 Volume	年月 Year/Month	月末建玉数量 Month-end Open Interest
1	2011. 3	15,870,475	2011. 2	990,267
2	2010. 5	15,003,497	2011. 1	895,586
3	2011. 4	14,322,311	2010. 12	799,657
4	2010. 11	10,896,231	2010. 11	797,675
5	2011. 2	10,527,109	2010. 10	789,452
6	2011. 1	10,068,026	2011. 4	748,855
7	2010. 1	9,972,078	2010. 2	737,622
8	2010. 12	9,625,281	2010. 8	705,388
9	2010. 10	8,880,693	2010. 9	664,411
10	2010. 7	8,817,449	2010. 6	647,143

[2] 日別 (取引数量)
Daily (Trading Volume)

順位 Rank	くりっく365 (取引所為替証拠金取引) Exchange Forex Margin contracts	
	年月日 Year/Month/Day	取引数量 Volume
1	10. 05. 06	1,630,780
2	11. 03. 17	1,426,210
3	10. 05. 07	1,408,276
4	11. 03. 15	1,385,664
5	11. 04. 12	1,305,379
6	10. 05. 20	1,289,876
7	11. 03. 18	1,246,614
8	10. 05. 19	1,104,578
9	11. 04. 07	1,098,956
10	11. 03. 14	1,034,074

[3] 日別最高 (建玉数量)
Daily Record (Open Interest)

	建玉数量 (年月日) Open Interest (Date)
くりっく365 (取引所為替証拠金取引) Exchange Forex Margin contracts	1,101,141 (11. 3. 16)

日経平均株価(日経 225)

・「日経平均株価」は株式会社日本経済新聞社(以下「日本経済新聞社」という)によって独自に開発された手法によって算出された著作物であり、日本経済新聞社は「日経平均株価」自体及び「日経平均株価」を算出する手法に対して、著作権、知的財産権、その他一切の権利を有しています。「日経平均株価」を対象とする株価指数証拠金取引(以下「本件証拠金取引」という)に関するすべての事業、取引規制および実施は、専ら株式会社東京金融取引所(以下「金融取引所」という)およびその参加者の責任であり、それらについて日本経済新聞社は一切の義務ないし責任を負うものではありません。本件証拠金取引市場を運営するに当たり本件証拠金取引に必要な「日経平均株価」採用銘柄の配当落ち分は、金融取引所の責任の下、算出及び公表しています。日本経済新聞社は「日経平均株価」の採用銘柄、算出方法、その他「日経平均株価」の内容を変える権利および公表を停止する権利を有しています。日本経済新聞社は「日経平均株価」を継続的に公表する義務を負うものではなく、公表の誤謬、遅延または中断に関して、責任を負うものではありません。

・DAX®はドイツ取引所の登録商標です。DAX®証拠金取引は、ドイツ取引所により保証、推奨、販売等いかなる形においてもサポートされているものではありません。ドイツ取引所は、DAX®証拠金取引でのインデックス利用に伴う結果及びインデックストレードマークの利用、ある時点でのインデックスの価格等いかなる点においても、明示的及び黙示的な保証及び代理権を与えているものではありません。インデックスはドイツ取引所で計算し公表しています。しかし、適用可能な限りの制定法下において、ドイツ取引所は第三者に対しインデックスの誤謬について責任を負いません。さらに、インデックスの誤謬の可能性を指摘する義務を、投資家を含む第三者に対して一切負いません。

ドイツ取引所によるインデックスの公表及び DAX®証拠金取引へのインデックスとインデックストレードマークの利用を認めたことにより、ドイツ取引所として DAX®証拠金取引への投資を推奨し、またはこの投資の魅力について意見を表明するもしくは保証するものではありません。ドイツ取引所はインデックス及びインデックストレードマークの唯一の権利所有者として、東京金融取引所に対して DAX®証拠金取引に関連してインデックスとインデックストレードマークを利用及び参照することを認めたものです。

・「FTSE®」はロンドン証券取引所(London Stock Exchange Plc)及びフィナンシャル・タイムズ社(The Financial Times Limited)の商標であり、ライセンス契約に基づいて FTSE International Limited (FTSE)が使用しています。「FTSE100」は、FTSE の商標であり、そのあらゆる権利は FTSE に帰属します。FTSE は FTSE100 証拠金取引の支援、推奨、販売促進を行いません。またその運営、取引やその結果に一切関与するものではなく、いかなる責任も負いません。FTSE100 に関する全ての知的財産権、ならびに指数値・構成銘柄情報は FTSE に帰属します。東京金融取引所は FTSE100 証拠金取引の組成にあり、FTSE よりその情報を使用する権利を取得しています。

・FTSE 中国 25 インデックスは FTSE により算出されています。FTSE は FTSE 中国 25 証拠金取引の支援、推奨、販売促進を行わず、一切の責任を負いません。この指数に関する全ての知的財産権、ならびに指数値・構成銘柄情報は FTSE に帰属します。東京金融取引所は FTSE 中国 25 証拠金取引の組成にあり、FTSE よりその情報を使用する権利を取得しています。「FTSE®」はロンドン証券取引所(London Stock Exchange Plc)及びフィナンシャル・タイムズ社(The Financial Times Limited)の商標です。

・「FTSE®」はロンドン証券取引所(London Stock Exchange Plc)及びフィナンシャル・タイムズ社(The Financial Times Limited)、「TWSE」は台湾証券取引所(the Taiwan Stock Exchange Corporation)それぞれの商標であり、ライセンス契約に基づいて FTSE International Limited (FTSE)が使用しています。FTSE TWSE 台湾 50 インデックスは FTSE により算出されています。FTSE は FTSE TWSE 台湾 50 証拠金取引の支援、推奨、販売促進を行いません。また、その運営、取引やその結果に一切関与するものではなく、いかなる責任も負いません。この指数に関する全ての知的財産権、ならびに指数値・構成銘柄情報は FTSE と TWSE に帰属します。東京金融取引所は FTSE TWSE 台湾 50 証拠金取引の組成にあり、FTSE よりその情報を使用する権利を取得しています。

Nikkei Stock Average(Nikkei225):

The Nikkei Stock Average is a copyrighted index calculated by a method independently developed by Nikkei Inc. Nikkei Inc holds the copyright, the intellectual property rights, and all other rights associated with the Nikkei Stock Average itself and the method of calculating Nikkei Stock Average. Business of Equity Index Margin contracts, the underlying assets of which are the Nikkei Stock Average ("Nikkei 225 Margin contracts"), and the enforcement of trading regulations for such contracts shall be managed under the responsibilities of Tokyo Financial Exchange Inc. ("TFX") and its Trading Members, and Nikkei Inc shall not assume any obligations or responsibilities thereof. In operating Nikkei 225 Margin contracts, TFX is responsible for calculating and publishing the ex-dividend prices of stocks used in the Nikkei Stock Average, which are required for Nikkei 225 Margin contracts. Nikkei Inc has the right to change component stocks in the Nikkei Stock Average, the method of calculation, and other details of the Nikkei Stock Average, and to discontinue the publication of the Nikkei Stock Average. Nikkei Inc shall not be obligated to continuously publish the Nikkei Stock Average, and shall not be liable for any errors, delay or discontinuation of publication.

DAX:

DAX® is a registered trademark of Deutsche Börse AG. This financial instrument is neither sponsored nor promoted, distributed or in any other manner supported by Deutsche Börse AG (the "Licensor"). The Licensor does not give any explicit or implicit warranty or representation, neither regarding the results deriving from the use of the Index and/or the Index Trademark nor regarding the Index value at a certain point in time or on a certain date nor in any other respect. The Index is calculated and published by the Licensor. Nevertheless, as far as admissible under statutory law the Licensor will not be liable vis-à-vis third parties for errors in the Index. Moreover, there is no obligation for the Licensor vis-à-vis third parties, including investors, to point out potential in the Index Neither the publication of the Index by the Licensor nor the granting of a license regarding the Index as well as the Index Trademark for the utilization in connection with the financial instrument or other securities or financial products, which derived from the Index, represents a recommendation by the Licensor for a capital investment or contains in any manner a warranty or opinion by the Licensor with respect to the attractiveness on an investment in this product. In its capacity as sole owner of all rights to the Index and the Index Trademark the Licensor has solely licensed to the issuer of the financial instrument the utilization of the Index and the Index Trademark as well as any reference to the Index and the Index Trademark in connection with the financial instrument."

The FTSE100 Index:

"FTSE®" is a trade mark jointly owned by the London Stock Exchange Plc and The Financial Times Limited and is used by FTSE International Limited ("FTSE") under licence. The FTSE100 Index is calculated by FTSE. FTSE does not sponsor, endorse or promote this product and is not in any way connected to it and does not accept any liability in relation to its issue, operation and trading. All copyright and database rights in the index values and constituent list vest in FTSE. Tokyo Financial Exchange Inc. has obtained full licence from FTSE to use such copyrights and database rights in the creation of this product

The FTSE China 25 Index(FTSE 中国 25 指数):

FTSE 中国 25 指数 is calculated by FTSE. FTSE does not sponsor, endorse or promote this product and is not in any way connected to it and does not accept any liability in relation to its issue, operation and trading. All copyright and database rights in the index values and constituent list vests in FTSE. "FTSE®" is a trade mark jointly owned by the London Stock Exchange plc and the Financial Times Limited. Tokyo Financial Exchange Inc. has obtained full licence from FTSE to use such intellectual property rights in the creation of this product. "富時 指数" is a trade mark of FTSE International Limited. All marks are licensed for use by FTSE.

The FTSE TWSE Taiwan 50 Index

"FTSE®" is a trade mark of the London Stock Exchange plc and the Financial Times Limited, "TWSE" is a trade mark of the Taiwan Stock Exchange Corporation ("TWSE") and both are used by FTSE International Limited ("FTSE") under licence. The FTSE TWSE Taiwan 50 Index is calculated by FTSE. Neither FTSE nor TWSE sponsor, endorse or promote this product and are not in any way connected to it and do not accept any liability in relation to its issue, operation and trading. All intellectual property rights in the index values and constituent list vest in FTSE and Tokyo Financial Exchange Inc. has obtained full licence from FTSE and TWSE to use such intellectual property rights in the creation of this product. All copyright in the index values and constituent list vest in FTSE and TWSE.

株式会社 東京金融取引所

Tokyo Financial Exchange Inc.

<http://www.tfx.co.jp/>

E-mail: info@tfx.co.jp

〒100-6915

千代田区丸の内2-6-1 丸の内パークビルディング15階

15th Floor Marunouchi Park Building

2-6-1 Marunouchi, Chiyoda-ku, Tokyo, 100-6915 JAPAN

Tel : 03-4578-2400

Fax : 03-3212-5780
