

統計月報
MONTHLY STATISTICS

No.260

2011年2月

February 2011

株式会社 東京金融取引所
Tokyo Financial Exchange Inc.

----- 例言 -----

1. 本書は、株式会社東京金融取引所における上場商品の統計を掲載したものである。
2. 年次は暦年による。
3. 取引数量・建玉数量は取引単位による数量である。
4. 各商品の取引数量は片道計算のものであり、約定数量は往復計算によるもので、それぞれストラテジー取引により成立した数量を含む。(くりっく365(取引所為替証拠金取引)・くりっく株365(取引所株価指数証拠金取引)を除く。)
5. ユーロ円3ヵ月金利先物の取引数量・約定数量には、オプションの権利行使による移行数量を含まない。
6. 「約定価格」には、ブロック取引により成立した価格を含まない。
7. 「月末清算価格」とは、月末の清算価格、当該月に取引最終日を迎えた限月については原則として最終決済価格とする。
8. 「月末建玉数量」とは、月末の建玉数量、当該月に取引最終日を迎えた限月については取引最終日の建玉数量とする。
9. 比率の単位未満は四捨五入で処理し、小数点以下1桁で表記したものである。
10. 金利先物等取引の建玉数量は17:00時点、くりっく365(取引所為替証拠金取引)・くりっく株365(取引所株価指数証拠金取引)の建玉数量は一取引日終了時点のものである。
11. 統計表の符号の用法は、次のとおりである。
 - 「0」 単位未満
 - 「-」 皆無または該当数字なし

----- Remarks -----

1. This Report consists of the statistics of the products listed on Tokyo Financial Exchange Inc..
2. Years refer to calendar years.
3. Trading Volume and Open Interest are on a trading unit basis.
4. Trading Volume is on a one-way basis. Transaction Volume is on a round-trip basis. Trading Volume and Transaction Volume include volume of contracts executed by Strategy Trade (except for Exchange Forex Margin contracts and Exchange Traded Equity Index Margin contracts).
5. Trading Volume and Transaction Volume of Three-month Euroyen futures do not include Exercised Volume of Options on Three-month Euroyen futures.
6. "Price Range" does not include prices from block trades.
7. "Month-end Settlement Price" is the month-end settlement price, or basically the final settlement price for contracts which have reached their last trading day within the month.
8. "Month-end Open Interest" is the month-end Open Interest, or Open Interest on the last trading day for contracts which have reached their last trading day within the month.
9. The figures for Average and Share are rounded off to 1 decimal.
10. Open Interest of Interest rate financial futures contracts is as of 17:00. Open Interest of Exchange Forex Margin contracts and Exchange Traded Equity Index Margin contracts are as of the end on that trading day.
11. The specific symbols in the statistical tables are as follows:
 - 「0」 Fractional or less than the unit
 - 「-」 Nil or no figures

目 次

I. 取引数量・建玉数量・権利行使・移行数量 日別推移表 1

II. 自己・受託別数量推移 17

1. ユーロ円3ヵ月金利先物

2. 無担保コールオーバーナイト金利先物

3. GCレボスポット・ネクスト金利先物

4. ユーロ円3ヵ月金利先物プットオプション

5. ユーロ円3ヵ月金利先物コールオプション

III. 月間相場表 20

1. ユーロ円3ヵ月金利先物

2. 無担保コールオーバーナイト金利先物

3. GCレボスポット・ネクスト金利先物

4. ユーロ円3ヵ月金利先物プットオプション

5. ユーロ円3ヵ月金利先物コールオプション

6. くりっく365(取引所為替証拠金取引) 米ドル/円

7. くりっく365(取引所為替証拠金取引) ユーロ/円

8. くりっく365(取引所為替証拠金取引) 英ポンド/円

9. くりっく365(取引所為替証拠金取引) オーストラリアドル/円

10. くりっく365(取引所為替証拠金取引) スイスフラン/円

11. くりっく365(取引所為替証拠金取引) カナダドル/円

12. くりっく365(取引所為替証拠金取引) ニュージーランド(NZ)ドル/円

13. くりっく365(取引所為替証拠金取引) 南アフリカランド/円

14. くりっく365(取引所為替証拠金取引) ノルウェークローネ/円

15. くりっく365(取引所為替証拠金取引) 香港ドル/円

16. くりっく365(取引所為替証拠金取引) スウェーデンクローナ/円

17. くりっく365(取引所為替証拠金取引) ポーランドズロチ/円

18. くりっく365(取引所為替証拠金取引) ユーロ/米ドル

19. くりっく365(取引所為替証拠金取引) 英ポンド/米ドル

20. くりっく365(取引所為替証拠金取引) 英ポンド/スイスフラン

21. くりっく365(取引所為替証拠金取引) 米ドル/スイスフラン

22. くりっく365(取引所為替証拠金取引) 米ドル/カナダドル

23. くりっく365(取引所為替証拠金取引) 豪ドル/米ドル

24. くりっく365(取引所為替証拠金取引) ユーロ/スイスフラン

25. くりっく365(取引所為替証拠金取引) ユーロ/英ポンド

26. くりっく365(取引所為替証拠金取引) ニュージーランド(NZ)ドル/米ドル

27. くりっく365(取引所為替証拠金取引) ユーロ/豪ドル

28. くりっく365(取引所為替証拠金取引) 英ポンド/豪ドル

29. くりっく株365 日経225証拠金取引

30. くりっく株365 DAX®証拠金取引

31. くりっく株365 FTSE100証拠金取引

32. くりっく株365 FTSE 中国 25 証拠金取引

<参考>

- ・ (グラフ) ユーロ円3ヵ月金利先物 取引数量・建玉数量 日別推移
- ・ (グラフ) ユーロ円3ヵ月金利先物 取引数量・建玉数量 月別推移
- ・ (グラフ) くりっく365(取引所為替証拠金取引)為替レート ローソク足
- ・ 取引数量・建玉数量 順位表

CONTENTS

I. Daily Trading Volume, Open Interest, Exercise Notification Volume & Exercised Volume 1

II. Transaction Volume of House Account & Customers' Account 17

1. Three-month Euroyen futures

2. Over-Night Call Rate futures

3. Spot-Next Repo Rate futures

4. Put Options on Three-month Euroyen futures

5. Call Options on Three-month Euroyen futures

III. Monthly Quotations 20

1. Three-month Euroyen futures

2. Over-Night Call Rate futures

3. Spot-Next Repo Rate futures

4. Put Options on Three-month Euroyen futures

5. Call Options on Three-month Euroyen futures

6. U.S. Dollar-Japanese Yen Exchange Forex Margin contracts

7. Euro-Japanese Yen Exchange Forex Margin contracts

8. British Pound-Japanese Yen Exchange Forex Margin contracts

9. Australian Dollar-Japanese Yen Exchange Forex Margin contracts

10. Swiss Franc-Japanese Yen Exchange Forex Margin contracts

11. Canadian Dollar-Japanese Yen Exchange Forex Margin contracts

12. New Zealand Dollar-Japanese Yen Exchange Forex Margin contracts

13. South Africa Rand-Japanese Yen Exchange Forex Margin contracts

14. Norway Krone-Japanese Yen Exchange Forex Margin contracts

15. Hong Kong Dollar-Japanese Yen Exchange Forex Margin contracts

16. Sweden Krona-Japanese Yen Exchange Forex Margin contracts

17. Poland Zloty-Japanese Yen Exchange Forex Margin contracts

18. Euro-U.S. Dollar Exchange Forex Margin contracts

19. British Pound-U.S. Dollar Exchange Forex Margin contracts

20. British Pound-Swiss Franc Exchange Forex Margin contracts

21. U.S. Dollar-Swiss Franc Exchange Forex Margin contracts

22. U.S. Dollar-Canadian Dollar Exchange Forex Margin contracts

23. Australian Dollar-U.S. Dollar Exchange Forex Margin contracts

24. Euro-Swiss Franc Exchange Forex Margin contracts

25. Euro-British Pound Exchange Forex Margin contracts

26. New Zealand Dollar-U.S. Dollar Exchange Forex Margin contracts

27. Euro-Australian Dollar Exchange Forex Margin contracts

28. British Pound-Australian Dollar Exchange Forex Margin contracts

29. Nikkei 225 Exchange Traded Margin contracts

30. DAX® Exchange Traded Margin contracts

31. FTSE 100 Exchange Traded Margin contracts

32. FTSE China 25 Margin contracts

<Reference>

- ・ (Graph) Daily Volume & Open Interest of Three-month Euroyen futures
- ・ (Graph) Monthly Volume & Month-end Open Interest of Three-month Euroyen futures
- ・ (Graph) Daily candlestick chart of Exchange Forex Margin contracts
- ・ Volume & Open Interest Records

I. 取引数量・建玉数量・権利行使・移行数量推移
 Daily Trading Volume, Open Interest, Exercise Notification & Exercised Volume

月日 (営業日数) Date (Trading Days)	ユーロ円3ヵ月金利先物 Three-month Euroyen futures			
	取引数量		オプション 移行数量 Exercised Volume	建玉数量 Open Interest
	Trading Volume	内ブロック取引 Block Trade		
2007.1～12 (245)	38,952,553	1,206,581	311,012	2,215,711
2008.1～12 (245)	22,372,133	801,002	292,730	1,241,443
2009.1～12 (243)	13,066,020	739,836	19,370	962,534
2010.1～12 (245)	11,274,925	600,083	800	1,174,991
2011.1～ 2 (38)	1,435,461	81,388	-	1,273,780
2010. 9 (20)	983,697	18,730	-	1,091,159
2010. 10 (20)	872,626	32,136	-	1,190,708
2010. 11 (20)	1,241,847	66,680	-	1,337,397
2010. 12 (21)	957,640	62,939	-	1,174,991
2011. 1 (19)	711,407	70,868	-	1,203,056
2011. 2 (19)	724,054	10,520	-	1,273,780
2010. 2 (19)	640,763	33,132	-	1,081,260
2011/02/01	22,954	-	-	1,206,813
2011/02/02	21,688	2,500	-	1,205,517
2011/02/03	20,097	-	-	1,209,114
2011/02/04	28,172	-	-	1,217,463
2011/02/07	28,476	-	-	1,223,407
2011/02/08	47,993	1,000	-	1,233,262
2011/02/09	53,110	-	-	1,242,954
2011/02/10	67,669	-	-	1,250,163
2011/02/14	27,958	2,000	-	1,255,718
2011/02/15	35,723	-	-	1,254,651
2011/02/16	33,195	-	-	1,261,173
2011/02/17	17,555	-	-	1,262,514
2011/02/18	65,153	-	-	1,263,157
2011/02/21	28,119	-	-	1,267,367
2011/02/22	38,615	-	-	1,265,857
2011/02/23	67,955	4,020	-	1,262,940
2011/02/24	32,627	-	-	1,271,287
2011/02/25	31,241	1,000	-	1,271,370
2011/02/28	55,754	-	-	1,273,780
一日平均 Daily Average	38,108			

月日 (営業日数) Date (Trading Days)	無担保コールオーバーナイト金利先物 Over-Night Call Rate futures			GCレボスポット・ネクスト金利先物 Spot-Next Repo Rate futures		
	取引数量		建玉数量 Open Interest	取引数量		建玉数量 Open Interest
	Trading Volume	内ブロック取引 Block Trade		Trading Volume	内ブロック取引 Block Trade	
2007.1~12 (19)	2,957	-	1,902	100	-	-
2008.1~12 (245)	2,299	-	-	-	-	-
2009.1~12 (243)	-	-	-	-	-	-
2010.1~12 (245)	-	-	-	-	-	-
2011.1~ 2 (38)	-	-	-	-	-	-
2010. 9 (20)	-	-	-	-	-	-
2010. 10 (20)	-	-	-	-	-	-
2010. 11 (20)	-	-	-	-	-	-
2010. 12 (21)	-	-	-	-	-	-
2011. 1 (19)	-	-	-	-	-	-
2011. 2 (19)	-	-	-	-	-	-
2010. 2 (19)	-	-	-	-	-	-
2011/02/01	-	-	-	-	-	-
2011/02/02	-	-	-	-	-	-
2011/02/03	-	-	-	-	-	-
2011/02/04	-	-	-	-	-	-
2011/02/07	-	-	-	-	-	-
2011/02/08	-	-	-	-	-	-
2011/02/09	-	-	-	-	-	-
2011/02/10	-	-	-	-	-	-
2011/02/14	-	-	-	-	-	-
2011/02/15	-	-	-	-	-	-
2011/02/16	-	-	-	-	-	-
2011/02/17	-	-	-	-	-	-
2011/02/18	-	-	-	-	-	-
2011/02/21	-	-	-	-	-	-
2011/02/22	-	-	-	-	-	-
2011/02/23	-	-	-	-	-	-
2011/02/24	-	-	-	-	-	-
2011/02/25	-	-	-	-	-	-
2011/02/28	-	-	-	-	-	-
一日平均 Daily Average	-	-	-	-	-	-

※無担保コールオーバーナイト金利先物及びGCレボスポット・ネクスト金利先物は商品仕様変更準備に伴い、4月12日から6月25日まで取引を休止しておりました。

※In preparation for the forthcoming launch of the amended Over-Night Call Rate Futures and Spot-Next Repo Rate Futures, the Over-Night Call Rate Futures and Spot-Next Repo Rate Futures had been suspended from April 12th to June 25th.

月日 (営業日数) Date (Trading Days)	先物合計 Total of futures			
	取引数量		オプション 移行数量 Exercised Volume	建玉数量 Open Interest
	Trading Volume	内ブロック取引 Block Trade		
2007.1～12 (245)	38,956,110	1,206,581	311,012	2,217,613
2008.1～12 (245)	22,374,432	801,002	292,730	1,241,443
2009.1～12 (243)	13,066,020	739,836	19,370	962,534
2010.1～12 (245)	11,274,925	600,083	800	1,174,991
2011.1～ 2 (38)	1,435,461	81,388	-	1,273,780
2010. 9 (20)	983,697	18,730	-	1,091,159
2010. 10 (20)	872,626	32,136	-	1,190,708
2010. 11 (20)	1,241,847	66,680	-	1,337,397
2010. 12 (21)	957,640	62,939	-	1,174,991
2011. 1 (19)	711,407	70,868	-	1,203,056
2011. 2 (19)	724,054	10,520	-	1,273,780
2010. 2 (19)	640,763	33,132	-	1,081,260
2011/02/01	22,954	-	-	1,206,813
2011/02/02	21,688	2,500	-	1,205,517
2011/02/03	20,097	-	-	1,209,114
2011/02/04	28,172	-	-	1,217,463
2011/02/07	28,476	-	-	1,223,407
2011/02/08	47,993	1,000	-	1,233,262
2011/02/09	53,110	-	-	1,242,954
2011/02/10	67,669	-	-	1,250,163
2011/02/14	27,958	2,000	-	1,255,718
2011/02/15	35,723	-	-	1,254,651
2011/02/16	33,195	-	-	1,261,173
2011/02/17	17,555	-	-	1,262,514
2011/02/18	65,153	-	-	1,263,157
2011/02/21	28,119	-	-	1,267,367
2011/02/22	38,615	-	-	1,265,857
2011/02/23	67,955	4,020	-	1,262,940
2011/02/24	32,627	-	-	1,271,287
2011/02/25	31,241	1,000	-	1,271,370
2011/02/28	55,754	-	-	1,273,780
一日平均 Daily Average	38,108			

注) 「先物合計」の取引数量・建玉数量(暦年)は、上場廃止・休止した商品を含む。

Note) Annual trading volume and Annual open interest of "Total of futures" include volume of delisted and suspended products.

※無担保コールオーバーナイト金利先物及びGCLレボスポット・ネクスト金利先物は商品仕様変更準備に伴い、4月12日から6月25日まで取引を休止しておりました。

※In preparation for the forthcoming launch of the amended Over-Night Call Rate Futures and Spot-Next Repo Rate Futures, the Over-Night Call Rate Futures and Spot-Next Repo Rate Futures had been suspended from April 12th to June 25th.

月日 (営業日数) Date (Trading Days)	ユーロ円3ヵ月金利先物 プットオプション Put Option on Three-month Euroyen futures				ユーロ円3ヵ月金利先物 コールオプション Call Option on Three-month Euroyen futures			
	取引数量		権利行使 申告数量 Exercise Notification Volume	建玉数量 Open Interest	取引数量		権利行使 申告数量 Exercise Notification Volume	建玉数量 Open Interest
	Trading Volume	内ブロック取引 Block Trade			Trading Volume	内ブロック取引 Block Trade		
2007.1～12 (245)	2,302,222	1,279,345	80,511	566,509	1,358,451	669,235	230,501	300,236
2008.1～12 (245)	804,364	445,158	103,755	33,786	447,003	162,350	188,975	32,687
2009.1～12 (243)	19,327	9,800	3,052	1,550	12,761	4,000	16,318	1,160
2010.1～12 (245)	200	-	200	-	200	-	600	-
2011.1～ 2 (38)	-	-	-	-	-	-	-	-
2010. 9 (20)	-	-	-	-	-	-	-	-
2010. 10 (20)	-	-	-	-	-	-	-	-
2010. 11 (20)	-	-	-	-	-	-	-	-
2010. 12 (21)	-	-	-	-	-	-	-	-
2011. 1 (19)	-	-	-	-	-	-	-	-
2011. 2 (19)	-	-	-	-	-	-	-	-
2010. 2 (19)	-	-	-	1,550	-	-	-	1,160
2011/02/01	-	-	-	-	-	-	-	-
2011/02/02	-	-	-	-	-	-	-	-
2011/02/03	-	-	-	-	-	-	-	-
2011/02/04	-	-	-	-	-	-	-	-
2011/02/07	-	-	-	-	-	-	-	-
2011/02/08	-	-	-	-	-	-	-	-
2011/02/09	-	-	-	-	-	-	-	-
2011/02/10	-	-	-	-	-	-	-	-
2011/02/14	-	-	-	-	-	-	-	-
2011/02/15	-	-	-	-	-	-	-	-
2011/02/16	-	-	-	-	-	-	-	-
2011/02/17	-	-	-	-	-	-	-	-
2011/02/18	-	-	-	-	-	-	-	-
2011/02/21	-	-	-	-	-	-	-	-
2011/02/22	-	-	-	-	-	-	-	-
2011/02/23	-	-	-	-	-	-	-	-
2011/02/24	-	-	-	-	-	-	-	-
2011/02/25	-	-	-	-	-	-	-	-
2011/02/28	-	-	-	-	-	-	-	-
一日平均 Daily Average	-	-	-	-	-	-	-	-

月日 (営業日数) Date (Trading Days)	オプション合計 Total of Options				金利先物等取引合計 Total of Interest rate financial futures contracts		
	取引数量		権利行使 申告数量 Exercise Notification Volume	建玉数量 Open Interest	取引数量		建玉数量 Open Interest
	Trading Volume	内ブロック取引 Block Trade			Trading Volume	内ブロック取引 Block Trade	
2007.1～12 (245)	3,660,673	1,948,580	311,012	866,745	42,616,783	3,155,161	3,084,358
2008.1～12 (245)	1,251,367	607,508	292,730	66,473	23,625,799	1,408,510	1,361,955
2009.1～12 (243)	32,088	13,800	19,370	2,710	13,098,108	753,636	1,002,846
2010.1～12 (245)	400	-	800	-	11,275,325	600,083	1,174,991
2011.1～ 2 (38)	-	-	-	-	1,435,461	81,388	1,273,780
2010. 9 (20)	-	-	-	-	983,697	18,730	1,091,159
2010.10 (20)	-	-	-	-	872,626	32,136	1,190,708
2010.11 (20)	-	-	-	-	1,241,847	66,680	1,337,397
2010.12 (21)	-	-	-	-	957,640	62,939	1,174,991
2011. 1 (19)	-	-	-	-	711,407	70,868	1,203,056
2011. 2 (19)	-	-	-	-	724,054	10,520	1,273,780
2010. 2 (19)	-	-	-	2,710	640,763	33,132	1,083,970
2011/02/01	-	-	-	-	22,954	-	1,206,813
2011/02/02	-	-	-	-	21,688	2,500	1,205,517
2011/02/03	-	-	-	-	20,097	-	1,209,114
2011/02/04	-	-	-	-	28,172	-	1,217,463
2011/02/07	-	-	-	-	28,476	-	1,223,407
2011/02/08	-	-	-	-	47,993	1,000	1,233,262
2011/02/09	-	-	-	-	53,110	-	1,242,954
2011/02/10	-	-	-	-	67,669	-	1,250,163
2011/02/14	-	-	-	-	27,958	2,000	1,255,718
2011/02/15	-	-	-	-	35,723	-	1,254,651
2011/02/16	-	-	-	-	33,195	-	1,261,173
2011/02/17	-	-	-	-	17,555	-	1,262,514
2011/02/18	-	-	-	-	65,153	-	1,263,157
2011/02/21	-	-	-	-	28,119	-	1,267,367
2011/02/22	-	-	-	-	38,615	-	1,265,857
2011/02/23	-	-	-	-	67,955	4,020	1,262,940
2011/02/24	-	-	-	-	32,627	-	1,271,287
2011/02/25	-	-	-	-	31,241	1,000	1,271,370
2011/02/28	-	-	-	-	55,754	-	1,273,780
一日平均 Daily Average	-	-	-	-	38,108	-	-

注) 「金利先物等取引合計」の取引数量・建玉数量(暦年)は、上場廃止・休止した商品を含む。

Note) Annual & monthly trading volume and annual & monthly open interest of "Total of Interest rate financial futures contracts" include volume of delisted and suspended products.

月日 (営業日数) Date (Trading Days)	くりっく365 (取引所為替証拠金取引) 米ドル/円 U.S. Dollar-Japanese Yen Exchange Forex Margin contracts		くりっく365 (取引所為替証拠金取引) ユーロ/円 Euro-Japanese Yen Exchange Forex Margin contracts		くりっく365 (取引所為替証拠金取引) 英ポンド/円 British Pound-Japanese Yen Exchange Forex Margin contracts		くりっく365 (取引所為替証拠金取引) オーストラリアドル/円 Australian Dollar-Japanese Yen Exchange Forex Margin contracts	
	取引数量	建玉数量	取引数量	建玉数量	取引数量	建玉数量	取引数量	建玉数量
	Trading Volume	Open Interest	Trading Volume	Open Interest	Trading Volume	Open Interest	Trading Volume	Open Interest
2007.1~12 (260)	7,629,879	76,972	4,070,296	13,767	6,041,471	29,174	6,835,958	44,341
2008.1~12 (261)	13,177,698	37,365	5,883,330	12,130	7,634,056	11,170	9,246,469	43,330
2009.1~12 (260)	20,198,781	216,080	9,961,673	26,936	16,266,521	31,169	17,793,787	109,895
2010.1~12 (260)	27,551,634	287,035	19,921,565	107,120	17,108,444	98,160	34,272,436	179,005
2011.1~ 2 (41)	5,275,895	343,253	3,707,600	76,602	2,301,757	53,529	5,396,526	252,399
2010. 9 (22)	2,653,972	236,211	1,723,064	73,248	1,132,170	58,960	2,364,236	181,166
2010. 10 (21)	2,966,197	288,468	1,353,403	61,090	893,066	56,915	2,225,867	245,249
2010. 11 (22)	2,924,337	243,016	1,963,978	99,527	1,055,617	53,173	2,909,227	277,311
2010. 12 (23)	3,021,432	287,035	1,516,746	107,120	1,069,079	98,160	2,278,462	179,005
2011. 1 (21)	2,607,000	298,549	2,055,905	83,014	1,060,294	49,926	2,538,929	275,719
2011. 2 (20)	2,668,895	343,253	1,651,695	76,602	1,241,463	53,529	2,857,597	252,399
2010. 2 (20)	1,437,384	274,733	1,217,868	80,192	1,162,726	63,145	1,994,839	209,525
2011/02/01	168,788	331,623	53,896	81,980	42,356	47,287	147,989	225,101
2011/02/02	98,835	329,006	51,822	81,953	39,205	45,497	96,562	229,919
2011/02/03	118,839	325,440	91,679	82,220	53,261	46,681	139,737	195,693
2011/02/04	209,315	288,817	90,874	79,969	45,022	46,391	147,556	164,648
2011/02/07	80,537	280,862	73,527	81,305	52,874	53,013	115,627	161,795
2011/02/08	151,785	287,331	79,422	73,616	60,617	49,758	139,899	166,492
2011/02/09	159,692	289,990	89,885	94,006	54,175	48,763	113,540	184,791
2011/02/10	176,492	244,125	65,750	95,508	72,215	66,878	162,961	159,123
2011/02/11	139,357	239,613	65,944	92,014	56,569	62,014	136,030	157,061
2011/02/14	96,177	244,521	78,607	75,713	37,041	61,445	105,757	164,597
2011/02/15	139,555	231,107	90,696	86,426	112,661	80,505	185,766	181,856
2011/02/16	183,758	219,091	71,633	90,707	85,488	62,673	182,140	155,614
2011/02/17	141,587	251,523	58,532	88,396	61,164	62,068	178,869	144,810
2011/02/18	105,179	258,445	121,813	96,763	73,115	65,012	119,031	151,834
2011/02/21	52,914	259,057	44,262	93,862	30,103	64,880	97,700	192,687
2011/02/22	184,013	275,651	174,024	81,010	95,057	51,716	239,976	261,307
2011/02/23	111,241	286,140	72,553	83,946	57,634	50,971	162,976	285,996
2011/02/24	175,392	330,198	97,394	75,718	91,913	60,558	172,357	284,403
2011/02/25	88,753	340,360	88,610	75,971	61,229	65,346	102,916	262,746
2011/02/28	86,686	343,253	90,772	76,602	59,764	53,529	110,208	252,399
一日平均 Daily Average	133,445		82,585		62,073		142,880	

月日 (営業日数) Date (Trading Days)	くりっく365 (取引所為替証拠金取引) スイスフラン/円 Swiss Franc - Japanese Yen Exchange Forex Margin contracts		くりっく365 (取引所為替証拠金取引) カナダドル/円 Canadian Dollar-Japanese Yen Exchange Forex Margin contracts		くりっく365 (取引所為替証拠金取引) NZドル/円 New Zealand Dollar-Japanese Yen Exchange Forex Margin contracts	
	取引数量	建玉数量	取引数量	建玉数量	取引数量	建玉数量
	Trading Volume	Open Interest	Trading Volume	Open Interest	Trading Volume	Open Interest
2007.1~12 (260)	669,032	3,882	2,005,416	9,403	6,330,039	44,833
2008.1~12 (261)	768,754	833	1,334,653	2,466	4,966,753	34,944
2009.1~12 (260)	183,224	1,671	467,812	3,831	2,097,853	30,889
2010.1~12 (260)	368,567	6,883	927,926	11,671	2,196,138	40,343
2011.1~ 2 (41)	214,592	10,414	244,439	9,432	843,386	95,505
2010. 9 (22)	30,376	3,354	88,967	10,439	276,820	37,901
2010.10 (21)	34,296	2,655	48,546	13,298	201,377	37,033
2010.11 (22)	49,544	2,743	83,822	9,877	321,536	38,123
2010.12 (23)	74,079	6,883	105,836	11,671	249,882	40,343
2011. 1 (21)	81,815	5,867	133,012	13,983	290,241	35,401
2011. 2 (20)	132,777	10,414	111,427	9,432	553,145	95,505
2010. 2 (20)	18,345	2,097	35,880	3,572	113,812	39,544
2011/02/01	4,359	5,559	7,593	13,315	10,042	34,511
2011/02/02	4,547	6,456	3,909	11,672	13,853	35,908
2011/02/03	5,809	4,611	3,304	11,284	19,386	40,700
2011/02/04	6,930	4,066	6,392	10,040	24,562	40,621
2011/02/07	3,128	4,099	4,762	9,630	11,393	37,476
2011/02/08	5,451	5,854	5,331	11,543	20,951	35,767
2011/02/09	4,570	4,865	3,431	11,009	15,692	37,019
2011/02/10	2,424	4,464	6,905	9,091	16,589	36,522
2011/02/11	3,852	5,005	8,692	9,372	22,310	39,987
2011/02/14	4,404	5,382	5,363	10,001	25,592	54,294
2011/02/15	12,838	4,627	8,445	9,812	26,281	57,460
2011/02/16	14,041	5,163	4,873	10,432	28,223	55,649
2011/02/17	10,222	7,790	6,913	9,378	27,431	53,539
2011/02/18	7,157	8,705	5,157	8,438	20,366	47,624
2011/02/21	4,045	8,875	3,267	8,602	12,591	47,158
2011/02/22	11,373	10,875	7,517	9,199	91,500	76,641
2011/02/23	6,477	11,799	7,689	10,808	56,348	87,510
2011/02/24	9,624	11,195	4,696	10,801	43,695	94,807
2011/02/25	7,360	9,804	2,653	10,142	30,648	96,002
2011/02/28	4,166	10,414	4,535	9,432	35,692	95,505
一日平均 Daily Average	6,639		5,571		27,657	

月日 (営業日数) Date (Trading Days)	くりっく365 (取引所為替証拠金取引) 南アフリカランド/円 South African Rand-Japanese Yen Exchange Forex Margin contracts		くりっく365 (取引所為替証拠金取引) ノルウェークローネ/円 Norwegian Krone-Japanese Yen Exchange Forex Margin contracts		くりっく365 (取引所為替証拠金取引) 香港ドル/円 Hong Kong Dollar-Japanese Yen Exchange Forex Margin contracts		くりっく365 (取引所為替証拠金取引) スウェーデンクローナ/円 Swedish Krona-Japanese Yen Exchange Forex Margin contracts	
	取引数量 Trading Volume	建玉数量 Open Interest	取引数量 Trading Volume	建玉数量 Open Interest	取引数量 Trading Volume	建玉数量 Open Interest	取引数量 Trading Volume	建玉数量 Open Interest
2007.1~12 (-)	-	-	-	-	-	-	-	-
2008.1~12 (48)	48,086	4,023	1,948	209	2,014	47	592	21
2009.1~12 (260)	860,162	12,087	27,956	395	21,825	735	15,926	175
2010.1~12 (260)	1,185,379	23,372	36,144	1,128	53,830	811	21,591	301
2011.1~ 2 (41)	327,046	70,889	10,613	822	5,490	780	11,789	832
2010. 9 (22)	75,347	28,043	3,567	891	2,534	652	1,318	221
2010. 10 (21)	88,880	43,649	2,658	1,128	1,355	854	1,026	236
2010. 11 (22)	100,149	37,644	4,319	1,766	4,005	744	4,710	310
2010. 12 (23)	92,282	23,372	3,613	1,128	2,620	811	2,710	301
2011. 1 (21)	153,748	75,391	2,880	846	2,776	700	5,829	406
2011. 2 (20)	173,298	70,889	7,733	822	2,714	780	5,960	832
2010. 2 (20)	117,662	42,673	2,793	948	4,404	371	1,376	345
2011/02/01	6,543	76,199	59	834	165	719	92	447
2011/02/02	6,560	78,754	63	842	57	724	100	419
2011/02/03	20,419	84,936	59	829	92	699	135	384
2011/02/04	10,436	84,727	68	821	83	698	85	387
2011/02/07	5,073	85,570	166	897	71	731	82	408
2011/02/08	6,847	83,374	153	833	103	754	168	482
2011/02/09	7,017	84,692	191	825	130	710	301	639
2011/02/10	6,101	84,227	349	864	136	666	359	535
2011/02/11	5,637	83,857	282	881	150	649	269	524
2011/02/14	6,707	87,604	357	890	51	649	210	459
2011/02/15	8,241	85,730	1,116	838	120	650	321	612
2011/02/16	10,700	81,616	232	809	122	658	261	620
2011/02/17	7,015	80,832	144	823	229	652	239	582
2011/02/18	8,635	79,044	179	817	191	642	195	584
2011/02/21	4,215	80,270	1,596	846	84	676	1,440	558
2011/02/22	13,759	80,352	1,208	862	172	652	505	471
2011/02/23	9,392	79,732	532	807	95	649	98	462
2011/02/24	7,918	80,526	491	825	275	715	239	405
2011/02/25	11,628	75,229	224	949	206	745	129	353
2011/02/28	10,455	70,889	264	822	182	780	732	832
一日平均 Daily Average	8,665		387		136		298	

月日 (営業日数) Date (Trading Days)	くりっく365 (取引所為替証拠金取引) ポーランドズロチ/円 Polish Zloty-Japanese Yen Exchange Forex Margin contracts		くりっく365 (取引所為替証拠金取引) ユーロ/米ドル Euro-U.S. Dollar Exchange Forex Margin contracts		くりっく365 (取引所為替証拠金取引) 英ポンド/米ドル British Pound-U.S. Dollar Exchange Forex Margin contracts		くりっく365 (取引所為替証拠金取引) 英ポンド/スイスフラン British Pound-Swiss Franc Exchange Forex Margin contracts	
	取引数量 Trading Volume	建玉数量 Open Interest	取引数量 Trading Volume	建玉数量 Open Interest	取引数量 Trading Volume	建玉数量 Open Interest	取引数量 Trading Volume	建玉数量 Open Interest
2007.1~12 (-)	-	-	-	-	-	-	-	-
2008.1~12 (48)	22,335	1,916	141,449	2,704	19,796	279	2,329	52
2009.1~12 (260)	217,530	8,240	1,116,564	6,234	426,937	2,287	27,895	303
2010.1~12 (260)	152,485	4,131	3,674,987	15,356	555,891	1,436	79,909	1,736
2011.1~ 2 (41)	15,422	3,522	1,352,367	34,764	175,948	5,311	44,746	1,887
2010. 9 (22)	6,702	3,166	212,311	15,430	50,845	1,118	6,234	755
2010. 10 (21)	4,589	3,209	639,145	20,675	72,961	2,128	14,303	609
2010. 11 (22)	9,420	4,204	983,784	13,451	74,556	1,349	10,202	567
2010. 12 (23)	6,035	4,131	811,907	15,356	65,377	1,436	27,631	1,736
2011. 1 (21)	8,359	3,147	704,966	28,921	88,968	4,248	20,550	1,501
2011. 2 (20)	7,063	3,522	647,401	34,764	86,980	5,311	24,196	1,887
2010. 2 (20)	18,662	5,923	100,412	5,686	28,751	1,577	1,283	334
2011/02/01	390	3,059	38,934	31,252	5,304	4,704	1,060	951
2011/02/02	283	3,008	29,365	29,414	3,671	4,934	531	885
2011/02/03	269	3,092	48,951	24,906	4,414	4,803	1,395	837
2011/02/04	247	3,118	26,813	23,444	3,790	3,902	1,003	971
2011/02/07	299	2,985	25,253	24,027	3,006	4,087	942	995
2011/02/08	147	3,033	27,671	26,722	4,263	4,153	1,122	1,012
2011/02/09	162	3,015	26,353	29,464	3,036	4,224	705	1,042
2011/02/10	194	3,058	30,815	25,177	3,777	3,688	606	1,220
2011/02/11	131	3,078	35,152	21,657	3,788	3,094	1,145	1,407
2011/02/14	262	3,227	35,720	20,849	3,988	3,367	2,748	1,376
2011/02/15	548	3,239	33,350	22,284	5,186	3,963	1,244	1,574
2011/02/16	309	3,173	28,245	23,604	6,390	3,192	3,041	1,016
2011/02/17	434	3,082	29,482	26,083	3,855	4,213	1,000	1,188
2011/02/18	294	3,064	39,517	30,463	4,567	5,097	584	1,314
2011/02/21	541	3,075	20,371	30,416	2,576	4,916	620	1,276
2011/02/22	1,097	3,400	42,372	28,523	3,727	3,755	2,415	2,325
2011/02/23	400	3,412	36,239	32,139	6,118	4,196	1,193	1,761
2011/02/24	357	3,598	30,797	34,161	4,384	3,505	1,011	2,237
2011/02/25	199	3,646	24,343	32,268	4,480	3,147	697	2,316
2011/02/28	500	3,522	37,658	34,764	6,660	5,311	1,134	1,887
一日平均 Daily Average	353		32,370		4,349		1,210	

月日 (営業日数) Date (Trading Days)	くりっく365 (取引所為替証拠金取引) 米ドル/スイスフラン U.S. Dollar-Swiss Franc Exchange Forex Margin contracts		くりっく365 (取引所為替証拠金取引) 米ドル/カナダドル U.S. Dollar-Canadian Dollar Exchange Forex Margin contracts		くりっく365 (取引所為替証拠金取引) オーストラリアドル/米ドル Australian Dollar-U.S. Dollar Exchange Forex Margin contracts		くりっく365 (取引所為替証拠金取引) ユーロ/スイスフラン Euro-Swiss Franc Exchange Forex Margin contracts	
	取引数量 Trading Volume	建玉数量 Open Interest	取引数量 Trading Volume	建玉数量 Open Interest	取引数量 Trading Volume	建玉数量 Open Interest	取引数量 Trading Volume	建玉数量 Open Interest
2007.1~12 (-)	-	-	-	-	-	-	-	-
2008.1~12 (48)	11,313	407	3,939	144	15,763	1,168	1,100	78
2009.1~12 (260)	75,115	820	45,869	382	542,598	6,261	20,485	735
2010.1~12 (260)	145,093	3,967	111,927	1,845	1,003,682	8,555	82,892	2,236
2011.1~ 2 (41)	64,191	9,272	49,391	5,099	319,375	7,229	38,175	1,369
2010. 9 (22)	27,879	3,322	13,113	818	78,329	3,434	6,504	556
2010. 10 (21)	22,579	2,346	9,999	706	190,281	5,057	7,993	638
2010. 11 (22)	24,302	1,968	12,211	692	262,358	7,270	12,266	885
2010. 12 (23)	27,854	3,967	11,408	1,845	167,037	8,555	23,455	2,236
2011. 1 (21)	24,561	4,123	22,841	1,416	156,452	4,383	20,906	967
2011. 2 (20)	39,630	9,272	26,550	5,099	162,923	7,229	17,269	1,369
2010. 2 (20)	4,175	288	2,058	272	42,586	3,761	3,095	1,022
2011/02/01	1,993	4,129	647	1,588	12,329	7,072	1,124	916
2011/02/02	1,789	4,454	926	2,029	6,570	6,980	1,226	880
2011/02/03	1,959	3,918	659	2,155	6,418	7,803	711	936
2011/02/04	1,428	3,315	1,771	2,140	8,241	8,551	418	875
2011/02/07	878	3,281	623	2,283	5,650	9,141	711	882
2011/02/08	1,250	2,775	1,316	1,804	8,679	9,902	904	941
2011/02/09	893	2,681	716	1,976	11,026	8,284	1,225	1,032
2011/02/10	1,158	2,375	584	1,908	10,984	6,555	1,369	1,365
2011/02/11	843	2,189	1,089	2,191	13,239	6,573	977	1,310
2011/02/14	827	2,154	1,533	2,342	6,403	6,478	734	1,141
2011/02/15	1,132	2,201	827	2,435	7,264	8,570	688	1,131
2011/02/16	2,516	2,551	1,384	3,067	7,273	7,066	1,111	1,008
2011/02/17	2,635	3,940	1,936	4,166	9,439	5,975	1,647	1,060
2011/02/18	2,512	4,416	1,424	3,881	6,606	6,469	711	933
2011/02/21	861	4,538	1,878	4,153	2,978	5,779	388	941
2011/02/22	3,652	6,103	2,441	2,840	10,745	5,948	773	1,108
2011/02/23	3,024	7,923	1,576	1,967	7,112	5,947	728	1,252
2011/02/24	4,837	9,652	1,758	3,124	9,147	4,279	428	1,312
2011/02/25	3,449	9,079	1,170	3,839	7,093	6,642	463	1,362
2011/02/28	1,994	9,272	2,292	5,099	5,727	7,229	933	1,369
一日平均 Daily Average	1,982		1,328		8,146		863	

月日 (営業日数) Date (Trading Days)	くりっく365 (取引所為替証拠金取引) ユーロ/英ポンド Euro-British Pound Exchange Forex Margin contracts		くりっく365 (取引所為替証拠金取引) NZドル/米ドル New Zealand Dollar-U.S. Dollar Exchange Forex Margin contracts		くりっく365 (取引所為替証拠金取引) ユーロ/オーストラリアドル Euro-Australian Dollar Exchange Forex Margin contracts		くりっく365 (取引所為替証拠金取引) 英ポンド/オーストラリアドル British Pound-Australian Dollar Exchange Forex Margin contracts	
	取引数量 Trading Volume	建玉数量 Open Interest	取引数量 Trading Volume	建玉数量 Open Interest	取引数量 Trading Volume	建玉数量 Open Interest	取引数量 Trading Volume	建玉数量 Open Interest
2007.1~12 (-)	-	-	-	-	-	-	-	-
2008.1~12 (48)	10,453	330	5,000	400	2,351	26	1,087	59
2009.1~12 (260)	88,194	245	38,640	399	24,891	505	59,698	742
2010.1~12 (260)	100,441	902	94,114	375	208,708	2,647	81,296	642
2011.1~ 2 (41)	32,525	343	23,909	2,203	92,682	2,982	47,271	1,829
2010. 9 (22)	11,166	472	29,477	2,714	13,055	1,255	5,162	285
2010. 10 (21)	20,830	1,076	13,481	426	57,179	1,400	10,682	607
2010. 11 (22)	16,123	608	20,446	519	38,535	1,303	10,784	625
2010. 12 (23)	13,545	902	8,387	375	30,213	2,647	15,691	642
2011. 1 (21)	14,633	667	8,095	452	48,118	3,812	17,148	2,147
2011. 2 (20)	17,892	343	15,814	2,203	44,564	2,982	30,123	1,829
2010. 2 (20)	3,824	215	2,173	347	5,291	598	3,336	454
2011/02/01	639	779	517	597	1,266	3,742	1,192	1,900
2011/02/02	823	700	262	587	912	3,799	782	2,304
2011/02/03	360	804	918	572	2,456	2,684	1,491	2,041
2011/02/04	418	794	341	526	2,805	2,613	1,462	1,537
2011/02/07	673	960	216	541	1,513	2,644	857	1,555
2011/02/08	801	763	785	609	2,338	2,970	1,319	1,681
2011/02/09	1,234	1,058	664	589	3,372	3,540	1,593	1,857
2011/02/10	335	1,102	523	672	1,709	3,401	1,158	2,380
2011/02/11	570	1,103	893	1,062	1,197	3,423	1,332	2,255
2011/02/14	444	1,262	700	1,245	3,306	3,170	2,068	2,278
2011/02/15	619	1,470	947	1,798	2,721	3,709	3,578	3,108
2011/02/16	620	1,277	535	1,873	2,003	3,776	1,928	2,347
2011/02/17	2,631	1,304	609	1,783	2,319	3,010	1,324	2,054
2011/02/18	1,050	1,319	575	1,606	4,062	3,105	825	2,265
2011/02/21	623	1,302	201	1,581	1,426	3,072	828	2,590
2011/02/22	909	1,139	2,116	2,643	1,956	3,719	1,160	2,860
2011/02/23	1,220	1,040	1,252	2,874	1,947	3,825	1,557	3,323
2011/02/24	2,454	378	2,115	2,720	2,661	3,465	1,901	1,733
2011/02/25	908	422	1,138	2,237	2,551	2,826	2,046	1,457
2011/02/28	561	343	507	2,203	2,044	2,982	1,722	1,829
一日平均 Daily Average	895		791		2,228		1,506	

月日 (営業日数) Date (Trading Days)	くりっく365 (取引所為替証拠金取引) Total of Exchange Forex Margin contracts	
	取引数量 Trading Volume	建玉数量 Open Interest
2007.1～12 (260)	33,582,091	222,372
2008.1～12 (261)	43,301,268	211,279
2009.1～12 (260)	70,579,936	607,600
2010.1～12 (260)	109,935,079	799,657
2011.1～ 2 (41)	20,595,135	990,267
2010. 9 (22)	8,813,148	664,411
2010.10 (21)	8,880,693	789,452
2010.11 (22)	10,896,231	797,675
2010.12 (23)	9,625,281	799,657
2011. 1 (21)	10,068,026	895,586
2011. 2 (20)	10,527,109	990,267
2010. 2 (20)	6,322,735	737,622
2011/02/01	507,277	878,264
2011/02/02	362,653	881,124
2011/02/03	522,721	848,028
2011/02/04	590,060	772,971
2011/02/07	387,861	769,167
2011/02/08	521,322	772,169
2011/02/09	499,603	816,071
2011/02/10	563,493	754,904
2011/02/11	499,448	740,319
2011/02/14	418,999	754,444
2011/02/15	644,144	795,105
2011/02/16	636,826	736,982
2011/02/17	549,656	758,251
2011/02/18	523,745	781,840
2011/02/21	285,508	821,110
2011/02/22	892,467	913,099
2011/02/23	547,401	968,479
2011/02/24	665,844	1,020,315
2011/02/25	442,893	1,006,888
2011/02/28	465,188	990,267
一日平均 Daily Average	526,357	

月日 (営業日数) Date (Trading Days)	くりっく株365 (株価指数証拠金取引) 日経 225 証拠金取引 Nikkei 225 Margin contracts Margin contracts		月日 (営業日数) Date (Trading Days)	くりっく株365 (株価指数証拠金取引) DAX®証拠金取引 DAX® Margin contracts Margin contracts	
	取引数量 Trading Volume	建玉数量 Open Interest		取引数量 Trading Volume	建玉数量 Open Interest
2007.1~12 (-)	-	-	2007.1~12 (-)	-	-
2008.1~12 (-)	-	-	2008.1~12 (-)	-	-
2009.1~12 (-)	-	-	2009.1~12 (-)	-	-
2010.1~12 (27)	62,000	2,210	2010.1~12 (28)	3,616	181
2011.1~ 2 (38)	155,926	5,313	2011. 1 (41)	8,192	671
2010. 9 (-)	-	-	2010. 9 (-)	-	-
2010.10 (-)	-	-	2010.10 (-)	-	-
2010.11 (6)	9,478	1,137	2010.11 (7)	514	41
2010.12 (21)	52,522	2,210	2010.12 (21)	3,102	181
2011. 1 (19)	73,842	6,023	2011. 1 (21)	4,065	171
2011. 2 (19)	82,084	5,313	2011. 2 (20)	4,127	671
2010. 2 (-)	-	-	2010. 2 (-)	-	-
2011/02/01	2,908	6,334	2011/02/01	126	165
2011/02/02	3,186	6,544	2011/02/02	171	241
2011/02/03	2,340	6,765	2011/02/03	193	288
2011/02/04	3,567	7,223	2011/02/04	101	304
2011/02/07	3,261	8,072	2011/02/07	147	286
2011/02/08	2,024	8,270	2011/02/08	200	331
2011/02/09	5,245	8,215	2011/02/09	141	365
2011/02/10	5,087	8,471	2011/02/10	330	303
2011/02/14	5,095	8,093	2011/02/11	430	334
2011/02/15	3,463	7,961	2011/02/14	252	380
2011/02/16	5,520	8,565	2011/02/15	161	380
2011/02/17	2,690	8,710	2011/02/16	134	446
2011/02/18	2,062	8,957	2011/02/17	144	478
2011/02/21	12,669	6,180	2011/02/18	132	478
2011/02/22	6,936	6,001	2011/02/21	332	496
2011/02/23	5,474	6,029	2011/02/22	246	521
2011/02/24	4,218	5,445	2011/02/23	339	603
2011/02/25	2,408	5,657	2011/02/24	245	583
2011/02/28	3,931	5,313	2011/02/25	102	599
			2011/02/28	201	671
一日平均 Daily Average	4,320		一日平均 Daily Average	206	

月日 (営業日数) Date (Trading Days)	くりっく株365 (株価指数証拠金取引) FTSE100 証拠金取引 Margin contracts		月日 (営業日数) Date (Trading Days)	くりっく株365 (株価指数証拠金取引) FTSE China 25 証拠金取引 Margin contracts	
	取引数量 Trading Volume	建玉数量 Open Interest		取引数量 Trading Volume	建玉数量 Open Interest
2007.1~12 (-)	-	-	2007.1~12 (-)	-	-
2008.1~12 (-)	-	-	2008.1~12 (-)	-	-
2009.1~12 (-)	-	-	2009.1~12 (-)	-	-
2010.1~12 (28)	1,857	181	2010.1~12 (14)	218	60
2011. 1 (40)	18,084	1,224	2011. 1 (39)	1,635	133
2010. 9 (-)	-	-	2010. 9 (-)	-	-
2010. 10 (-)	-	-	2010. 10 (-)	-	-
2010. 11 (7)	218	27	2010. 11 (-)	-	-
2010. 12 (21)	1,639	181	2010. 12 (14)	218	60
2011. 1 (20)	5,449	1,204	2011. 1 (21)	379	109
2011. 2 (20)	12,635	1,224	2011. 2 (18)	1,256	133
2010. 2 (-)	-	-	2010. 2 (-)	-	-
2011/02/01	2,060	1,599	2011/02/01	21	112
2011/02/02	203	1,575	2011/02/02	26	110
2011/02/03	828	1,910	2011/02/07	108	141
2011/02/04	2,219	1,145	2011/02/08	19	142
2011/02/07	179	1,186	2011/02/09	70	199
2011/02/08	151	1,229	2011/02/10	164	249
2011/02/09	1,647	251	2011/02/11	106	252
2011/02/10	311	208	2011/02/14	62	236
2011/02/11	1,184	419	2011/02/15	119	263
2011/02/14	655	965	2011/02/16	52	242
2011/02/15	63	944	2011/02/17	98	191
2011/02/16	113	880	2011/02/18	86	123
2011/02/17	74	902	2011/02/21	20	124
2011/02/18	294	932	2011/02/22	100	157
2011/02/21	176	964	2011/02/23	34	178
2011/02/22	375	1,069	2011/02/24	47	182
2011/02/23	359	1,053	2011/02/25	84	153
2011/02/24	185	1,047	2011/02/28	40	133
2011/02/25	804	807			
2011/02/28	755	1,224			
一日平均 Daily Average	632		一日平均 Daily Average	70	

月日 (営業日数) Date (Trading Days)	くりっく株365 (取引所株価指数証拠金取引) Exchange Equity Index Margin contracts	
	取引数量 Trading Volume	建玉数量 Open Interest
2007.1~12 (-)	-	-
2008.1~12 (-)	-	-
2009.1~12 (-)	-	-
2010.1~12 (29)	67,691	2,632
2011.1~ 2 (41)	183,837	7,341
2010. 9 (-)	-	-
2010. 10 (-)	-	-
2010. 11 (7)	10,210	1,205
2010. 12 (21)	57,481	2,632
2011. 1 (21)	83,735	7,507
2011. 2 (20)	100,102	7,341
2010. 2 (-)	-	-
2011/02/01	5,115	8,210
2011/02/02	3,586	8,470
2011/02/03	3,361	9,073
2011/02/04	5,887	8,782
2011/02/07	3,695	9,685
2011/02/08	2,394	9,972
2011/02/09	7,103	9,030
2011/02/10	5,892	9,231
2011/02/11	1,720	9,476
2011/02/14	6,064	9,674
2011/02/15	3,806	9,548
2011/02/16	5,819	10,133
2011/02/17	3,006	10,281
2011/02/18	2,574	10,490
2011/02/21	13,197	7,764
2011/02/22	7,657	7,748
2011/02/23	6,206	7,863
2011/02/24	4,695	7,257
2011/02/25	3,398	7,216
2011/02/28	4,927	7,341
一日平均 Daily Average	5,228	

月日 (営業日数) Date (Trading Days)	全商品合計 Exchange Total		
	取引数量		建玉数量
	Trading Volume	内ブロック取引 Block Trade	Open Interest
2007.1~12	76,198,874	3,155,161	3,306,730
2008.1~12	66,927,067	1,408,510	1,573,234
2009.1~12	83,678,044	753,636	1,610,446
2010.1~12	121,278,095	600,083	1,977,280
2011.1~ 2	22,214,433	81,388	2,271,388
2010. 9	9,796,845	18,730	1,755,570
2010. 10	9,753,319	32,136	1,980,160
2010. 11	12,148,288	66,680	2,135,072
2010. 12	10,640,402	62,939	1,977,280
2011. 1	10,863,168	70,868	2,106,149
2011. 2	11,351,265	10,520	2,271,388
2010. 2	6,963,498	33,132	1,821,592
2011/02/01	535,346	-	2,093,287
2011/02/02	387,927	2,500	2,095,111
2011/02/03	546,179	-	2,066,215
2011/02/04	624,119	-	1,999,216
2011/02/07	420,032	-	2,002,259
2011/02/08	571,709	1,000	2,015,403
2011/02/09	559,816	-	2,068,055
2011/02/10	637,054	-	2,014,298
2011/02/11	501,168	※1	1,999,958
2011/02/14	453,021	2,000	2,019,836
2011/02/15	683,673	-	2,059,304
2011/02/16	675,840	-	2,008,288
2011/02/17	570,217	-	2,031,046
2011/02/18	591,472	-	2,055,487
2011/02/21	326,824	-	2,096,241
2011/02/22	938,739	-	2,186,704
2011/02/23	621,562	4,020	2,239,282
2011/02/24	703,166	-	2,298,859
2011/02/25	477,532	1,000	2,285,474
2011/02/28	525,869	-	2,271,388
一日平均 Daily Average	569,693	※2	

注) 「全商品合計」の取引数量・建玉数量(暦年)は、上場廃止・休止した商品を含む。

Note) Annual & monthly trading volume and annual & monthly open interest of "Exchange Total" include volume of delisted and suspended products. Unsecured overnight call rate futures and GCL repo rate futures and next repo rate futures are suspended in preparation for the launch of the amended Over-Night Call Rate Futures and Spot-Next Repo Rate Futures, from April 12th to June 25th.

In preparation for the forthcoming launch of the amended Over-Night Call Rate Futures and Spot-Next Repo Rate Futures, the Over-Night Call Rate Futures and Spot-Next Repo Rate Futures had been suspended from April 12th to June 25th.

※1. 当該日はくりっく365(取引所為替証拠金取引)、くりっく株365(取引所株価指数証拠金取引)のみ実施。

Trading on the day is only Exchange Forex Margin contracts and Exchange Equity Index Margin contracts

※2. 「全商品合計」の一日平均は、各商品の一日平均を合算。なお、小数点未満は四捨五入してあるため、合計の数字と内訳の計が一致しない場合がある。

The figure of the daily average of Total of Interest rate financial futures contracts is computed by the addition of the daily averages of each product. The figure may not add up to the totals because of rounding.

Ⅱ. 自己・受託別数量推移
Transaction Volume of House Account & Customers' Account

1. ユーロ円3ヵ月金利先物
Three-month Euroyen futures

月日 Date	約定数量 Transaction Volume	自己分 Volume of House Account		受託分 Volume of Customers' Account	
			比率 Share		比率 Share
2007.1～12	77,905,106	23,841,352	30.6 %	54,063,754	69.4 %
2008.1～12	44,744,266	12,979,782	29.0 %	31,764,484	71.0 %
2009.1～12	26,132,040	8,736,104	33.4 %	17,395,936	66.6 %
2010.1～12	22,549,850	6,309,713	28.0 %	16,240,137	72.0 %
2011.1～ 2	2,870,922	705,010	24.6 %	2,165,912	75.4 %
2010. 9	1,967,394	594,046	30.2 %	1,373,348	69.8 %
2010. 10	1,745,252	587,119	33.6 %	1,158,133	66.4 %
2010. 11	2,483,694	684,188	27.5 %	1,799,506	72.5 %
2010. 12	1,915,280	622,798	32.5 %	1,292,482	67.5 %
2011. 1	1,422,814	342,523	24.1 %	1,080,291	75.9 %
2011. 2	1,448,108	362,487	25.0 %	1,085,621	75.0 %
2010. 2	1,281,526	337,275	26.3 %	944,251	73.7 %
2011/02/01	45,908	9,190	20.0 %	36,718	80.0 %
2011/02/02	43,376	9,474	21.8 %	33,902	78.2 %
2011/02/03	40,194	10,582	26.3 %	29,612	73.7 %
2011/02/04	56,344	18,720	33.2 %	37,624	66.8 %
2011/02/07	56,952	12,888	22.6 %	44,064	77.4 %
2011/02/08	95,986	25,327	26.4 %	70,659	73.6 %
2011/02/09	106,220	27,100	25.5 %	79,120	74.5 %
2011/02/10	135,338	32,852	24.3 %	102,486	75.7 %
2011/02/14	55,916	13,717	24.5 %	42,199	75.5 %
2011/02/15	71,446	15,229	21.3 %	56,217	78.7 %
2011/02/16	66,390	11,627	17.5 %	54,763	82.5 %
2011/02/17	35,110	9,475	27.0 %	25,635	73.0 %
2011/02/18	130,306	43,166	33.1 %	87,140	66.9 %
2011/02/21	56,238	11,080	19.7 %	45,158	80.3 %
2011/02/22	77,230	24,798	32.1 %	52,432	67.9 %
2011/02/23	135,910	34,162	25.1 %	101,748	74.9 %
2011/02/24	65,254	13,147	20.1 %	52,107	79.9 %
2011/02/25	62,482	12,782	20.5 %	49,700	79.5 %
2011/02/28	111,508	27,171	24.4 %	84,337	75.6 %
一日平均 Daily Average	76,216				

2. 無担保コールオーバーナイト金利先物
Over-Night Call Rate futures

3. GCLレボスポット・ネクスト金利先物
Spot-Next Repo Rate Futures

月日 Date	約定数量 Transaction Volume	自己分 Volume of House Account		受託分 Volume of Customers' Account		約定数量 Transaction Volume	自己分 Volume of House Account		受託分 Volume of Customers' Account	
			比率 Share		比率 Share			比率 Share		比率 Share
2007.1~12	5,914	1,304	22.0 %	4,610	78.0 %	200	100	50.0 %	100	50.0 %
2008.1~12	4,598	399	8.7 %	4,199	91.3 %	-	-	- %	-	- %
2009.1~12	-	-	- %	-	- %	-	-	- %	-	- %
2010.1~12	-	-	- %	-	- %	-	-	- %	-	- %
2011.1~ 2	-	-	- %	-	- %	-	-	- %	-	- %
2010. 9	-	-	- %	-	- %	-	-	- %	-	- %
2010. 10	-	-	- %	-	- %	-	-	- %	-	- %
2010. 11	-	-	- %	-	- %	-	-	- %	-	- %
2010. 12	-	-	- %	-	- %	-	-	- %	-	- %
2011. 1	-	-	- %	-	- %	-	-	- %	-	- %
2011. 2	-	-	- %	-	- %	-	-	- %	-	- %
2010. 2	-	-	- %	-	- %	-	-	- %	-	- %
2011/02/01	-	-	- %	-	- %	-	-	- %	-	- %
2011/02/02	-	-	- %	-	- %	-	-	- %	-	- %
2011/02/03	-	-	- %	-	- %	-	-	- %	-	- %
2011/02/04	-	-	- %	-	- %	-	-	- %	-	- %
2011/02/07	-	-	- %	-	- %	-	-	- %	-	- %
2011/02/08	-	-	- %	-	- %	-	-	- %	-	- %
2011/02/09	-	-	- %	-	- %	-	-	- %	-	- %
2011/02/10	-	-	- %	-	- %	-	-	- %	-	- %
2011/02/14	-	-	- %	-	- %	-	-	- %	-	- %
2011/02/15	-	-	- %	-	- %	-	-	- %	-	- %
2011/02/16	-	-	- %	-	- %	-	-	- %	-	- %
2011/02/17	-	-	- %	-	- %	-	-	- %	-	- %
2011/02/18	-	-	- %	-	- %	-	-	- %	-	- %
2011/02/21	-	-	- %	-	- %	-	-	- %	-	- %
2011/02/22	-	-	- %	-	- %	-	-	- %	-	- %
2011/02/23	-	-	- %	-	- %	-	-	- %	-	- %
2011/02/24	-	-	- %	-	- %	-	-	- %	-	- %
2011/02/25	-	-	- %	-	- %	-	-	- %	-	- %
2011/02/28	-	-	- %	-	- %	-	-	- %	-	- %
一日平均 Daily Average	-	-	- %	-	- %	-	-	- %	-	- %

※無担保コールオーバーナイト金利先物及びGCLレボスポット・ネクスト金利先物は商品仕様変更準備に伴い、4月12日から6月25日まで取引を休止しております。

※In preparation for the forthcoming launch of the amended Over-Night Call Rate Futures and Spot-Next Repo Rate Futures, the Over-Night Call Rate Futures and Spot-Next Repo Rate Futures had been suspended from April 12th to June 25th.

4. ユーロ円3か月金利先物 プットオプション
Put Option on Three-month Euroyen futures

5. ユーロ円3か月金利先物 コールオプション
Call Option on Three-month Euroyen futures

月日 Date	約定数量 Transaction Volume	自己分 Volume of House Account		受託分 Volume of Customers' Account		約定数量 Transaction Volume	自己分 Volume of House Account		受託分 Volume of Customers' Account	
			比率 Share		比率 Share			比率 Share		比率 Share
2007.1~12	4,604,444	199,823	4.3 %	4,404,621	95.7 %	2,716,902	174,023	6.4 %	2,542,879	93.6 %
2008.1~12	1,608,728	96,615	6.0 %	1,512,113	94.0 %	894,006	63,581	7.1 %	830,425	92.9 %
2009.1~12	38,654	5,817	15.0 %	32,837	85.0 %	25,522	3,500	13.7 %	22,022	86.3 %
2010.1~12	400	200	50.0 %	200	50.0 %	400	200	50.0 %	200	50.0 %
2011.1~ 2	-	-	- %	-	- %	-	-	- %	-	- %
2010. 9	-	-	- %	-	- %	-	-	- %	-	- %
2010. 10	-	-	- %	-	- %	-	-	- %	-	- %
2010. 11	-	-	- %	-	- %	-	-	- %	-	- %
2010. 12	-	-	- %	-	- %	-	-	- %	-	- %
2011. 1	-	-	- %	-	- %	-	-	- %	-	- %
2011. 2	-	-	- %	-	- %	-	-	- %	-	- %
2010. 2	-	-	- %	-	- %	-	-	- %	-	- %
2011/02/01	-	-	- %	-	- %	-	-	- %	-	- %
2011/02/02	-	-	- %	-	- %	-	-	- %	-	- %
2011/02/03	-	-	- %	-	- %	-	-	- %	-	- %
2011/02/04	-	-	- %	-	- %	-	-	- %	-	- %
2011/02/07	-	-	- %	-	- %	-	-	- %	-	- %
2011/02/08	-	-	- %	-	- %	-	-	- %	-	- %
2011/02/09	-	-	- %	-	- %	-	-	- %	-	- %
2011/02/10	-	-	- %	-	- %	-	-	- %	-	- %
2011/02/14	-	-	- %	-	- %	-	-	- %	-	- %
2011/02/15	-	-	- %	-	- %	-	-	- %	-	- %
2011/02/16	-	-	- %	-	- %	-	-	- %	-	- %
2011/02/17	-	-	- %	-	- %	-	-	- %	-	- %
2011/02/18	-	-	- %	-	- %	-	-	- %	-	- %
2011/02/21	-	-	- %	-	- %	-	-	- %	-	- %
2011/02/22	-	-	- %	-	- %	-	-	- %	-	- %
2011/02/23	-	-	- %	-	- %	-	-	- %	-	- %
2011/02/24	-	-	- %	-	- %	-	-	- %	-	- %
2011/02/25	-	-	- %	-	- %	-	-	- %	-	- %
2011/02/28	-	-	- %	-	- %	-	-	- %	-	- %
一日平均 Daily Average	-	-	- %	-	- %	-	-	- %	-	- %

Ⅲ. 月間相場表
Monthly Quotations

1. ユーロ円3ヵ月金利先物 (2月)
Three-month Euroyen futures (February 2011)

限月 Contract Month	約定価格 Price Range								月末 清算価格 Month-end Settlement Price	取引数量 Trading Volume	オプション 移行数量 Exercised Volume	月末 建玉数量 Month-end Open Interest	取引開始日 取引最終日 決済期日 First Trading Day Last Trading Day Final Settlement Price
	始値 Open	日 Date	高値 High	日 Date	安値 Low	日 Date	終値 Close	日 Date					
201102	-	-	-	-	-	-	-	-	99.665	-	-	-	10.11.16 11. 2.14 11. 2.15
201103	99.660	1	99.665	1	99.660	1	99.660	28	99.665	76,282	-	307,993	06. 3.14 11. 3.14 11. 3.15
201104	-	-	-	-	-	-	-	-	99.660	-	-	-	11. 1.18 11. 4.18 11. 4.19
201105	-	-	-	-	-	-	-	-	99.655	-	-	-	11. 2.15 11. 5.16 11. 5.17
201106	99.655	1	99.660	23	99.640	7	99.655	28	99.655	109,232	-	411,629	06. 6.20 11. 6.13 11. 6.14
201109	99.640	1	99.650	23	99.615	9	99.640	28	99.640	152,484	-	241,155	06. 9.19 11. 9.16 11. 9.20
201112	99.625	1	99.640	23	99.585	9	99.625	28	99.620	222,255	-	211,787	06.12.19 11.12.19 11.12.20
201203	99.600	1	99.615	23	99.535	9	99.595	28	99.590	119,713	-	64,154	07. 3.20 12. 3.16 12. 3.19
201206	99.570	1	99.590	23	99.495	9	99.550	28	99.555	31,606	-	23,007	07. 6.19 12. 6.18 12. 6.19
201209	99.540	1	99.550	1	99.455	9	99.510	28	99.515	9,509	-	10,714	07. 9.18 12. 9.14 12. 9.18
201212	99.470	4	99.530	28	99.420	16	99.500	28	99.495	2,973	-	3,340	07.12.18 12.12.17 12.12.18
201303	-	-	-	-	-	-	-	-	99.465	-	-	-	08. 3.18 13. 3.18 13. 3.19
201306	-	-	-	-	-	-	-	-	99.455	-	-	1	08. 6.17 13. 6.17 13. 6.18
201309	-	-	-	-	-	-	-	-	99.435	-	-	-	08. 9.16 13. 9.13 13. 9.17
201312	-	-	-	-	-	-	-	-	99.355	-	-	-	08.12.16 13.12.16 13.12.17
201403	-	-	-	-	-	-	-	-	99.275	-	-	-	09. 3.17 14. 3.17 14. 3.18
201406	-	-	-	-	-	-	-	-	99.195	-	-	-	09. 6.16 14. 6.16 14. 6.17
201409	-	-	-	-	-	-	-	-	99.115	-	-	-	09. 9.15 14. 9.12 14. 9.16
201412	-	-	-	-	-	-	-	-	99.035	-	-	-	09.12.15 14.12.15 14.12.16
201503	-	-	-	-	-	-	-	-	98.955	-	-	-	10. 3.16 15. 3.16 15. 3.17
201506	-	-	-	-	-	-	-	-	98.875	-	-	-	10. 6.15 15. 6.15 15. 6.16
201509	-	-	-	-	-	-	-	-	98.795	-	-	-	10. 9.14 15. 9.14 15. 9.15
201512	-	-	-	-	-	-	-	-	98.715	-	-	-	10.12.14 15.12.14 15.12.15

2. 無担保コールオーバーナイト金利先物 (2月)
Over-Night Call Rate futures (February 2011)

限 月 Contract Month	約 定 価 格 Price Range								月 末 清算価格 Month-end Settlement Price	取引数量 Trading Volume	月 末 建玉数量 Month-end Open Interest	取引開始日 取引最終日 決 済 期 日 First Trading Day Last Trading Day Final Settlement Price
	始値 Open	日 Date	高値 High	日 Date	安値 Low	日 Date	終値 Close	日 Date				
201102	-	-	-	-	-	-	-	-	99.906	-	-	10. 3. 1 11. 2. 17 11. 2. 21
201103	-	-	-	-	-	-	-	-	99.900	-	-	10. 4. 1 11. 3. 15 11. 3. 17
201104	-	-	-	-	-	-	-	-	99.900	-	-	10. 5. 6 11. 4. 7 11. 4. 11
201105	-	-	-	-	-	-	-	-	99.900	-	-	10. 6. 1 11. 5. 20 11. 5. 24
201106	-	-	-	-	-	-	-	-	99.900	-	-	10. 12. 22 11. 6. 14 11. 6. 16
201107	-	-	-	-	-	-	-	-	99.900	-	-	11. 1. 26 11. 7. 12 11. 7. 14
201108	-	-	-	-	-	-	-	-	99.900	-	-	11. 2. 18 11. 8. 5 11. 8. 9

3. GCレポスポット・ネクスト金利先物（2月）
Spot-Next Repo Rate Futures（February 2011）

限 月 Contract Month	約 定 価 格 Price Range								月 末 清算価格 Month-end Settlement Price	取引数量 Trading Volume	月 末 建玉数量 Month-end Open Interest	取引開始日 取引最終日 決 済 期 日 First Trading Day Last Trading Day Final Settlement Price
	始値 Open	日 Date	高値 High	日 Date	安値 Low	日 Date	終値 Close	日 Date				
201102	-	-	-	-	-	-	-	-	99.897	-	-	10. 2. 25 11. 2. 15 11. 2. 16
201103	-	-	-	-	-	-	-	-	99.890	-	-	10. 3. 30 11. 3. 11 11. 3. 14
201104	-	-	-	-	-	-	-	-	99.890	-	-	10. 4. 28 11. 4. 5 11. 4. 6
201105	-	-	-	-	-	-	-	-	99.890	-	-	10. 5. 28 11. 5. 18 11. 5. 19
201106	-	-	-	-	-	-	-	-	99.890	-	-	10. 12. 20 11. 6. 10 11. 6. 13
201107	-	-	-	-	-	-	-	-	99.890	-	-	11. 1. 24 11. 7. 8 11. 7. 11
201108	-	-	-	-	-	-	-	-	99.890	-	-	11. 2. 16 11. 8. 3 11. 8. 4

4. ユーロ円3か月金利先物 プットオプション (2月)
Put Option on Three-month Euroyen futures (February 2011)

限月 Contract Month	権利行使価格 Strike Price	約定価格 Price Range								月末 清算価格 Month-end Settlement Price	取引数量 Trading Volume	月末 建玉数量 Month-end Open Interest	権利行使 申告数量 Volume of Exercise Notification	取引開始日 取引最終日 First Trading Day Last Trading Day
		始値 Open	日 Date	高値 High	日 Date	安値 Low	日 Date	終値 Close	日 Date					
201103	98.875	-	-	-	-	-	-	-	-	0.000	-	-	-	09.12.15 11. 3.14
	99.000	-	-	-	-	-	-	-	-	0.000	-	-	-	
	99.125	-	-	-	-	-	-	-	-	0.000	-	-	-	
	99.250	-	-	-	-	-	-	-	-	0.000	-	-	-	
	99.375	-	-	-	-	-	-	-	-	0.000	-	-	-	
	99.500	-	-	-	-	-	-	-	-	0.000	-	-	-	
	99.625	-	-	-	-	-	-	-	-	0.000	-	-	-	
	99.750	-	-	-	-	-	-	-	-	0.085	-	-	-	
	99.875	-	-	-	-	-	-	-	-	0.210	-	-	-	
	100.000	-	-	-	-	-	-	-	-	0.335	-	-	-	
	100.125	-	-	-	-	-	-	-	-	0.460	-	-	-	
	100.250	-	-	-	-	-	-	-	-	0.585	-	-	-	
	100.375	-	-	-	-	-	-	-	-	0.710	-	-	-	
	100.500	-	-	-	-	-	-	-	-	0.835	-	-	-	
Total														
201106	98.875	-	-	-	-	-	-	-	-	0.000	-	-	-	10. 3.16 11. 6.13
	99.000	-	-	-	-	-	-	-	-	0.000	-	-	-	
	99.125	-	-	-	-	-	-	-	-	0.000	-	-	-	
	99.250	-	-	-	-	-	-	-	-	0.000	-	-	-	
	99.375	-	-	-	-	-	-	-	-	0.000	-	-	-	
	99.500	-	-	-	-	-	-	-	-	0.000	-	-	-	
	99.625	-	-	-	-	-	-	-	-	0.015	-	-	-	
	99.750	-	-	-	-	-	-	-	-	0.100	-	-	-	
	99.875	-	-	-	-	-	-	-	-	0.220	-	-	-	
	100.000	-	-	-	-	-	-	-	-	0.345	-	-	-	
	100.125	-	-	-	-	-	-	-	-	0.470	-	-	-	
	100.250	-	-	-	-	-	-	-	-	0.595	-	-	-	
	100.375	-	-	-	-	-	-	-	-	0.720	-	-	-	
	100.500	-	-	-	-	-	-	-	-	0.845	-	-	-	
Total														
201109	98.875	-	-	-	-	-	-	-	-	0.000	-	-	-	10. 6.15 11. 9.16
	99.000	-	-	-	-	-	-	-	-	0.000	-	-	-	
	99.125	-	-	-	-	-	-	-	-	0.000	-	-	-	
	99.250	-	-	-	-	-	-	-	-	0.000	-	-	-	
	99.375	-	-	-	-	-	-	-	-	0.000	-	-	-	
	99.500	-	-	-	-	-	-	-	-	0.005	-	-	-	
	99.625	-	-	-	-	-	-	-	-	0.040	-	-	-	
	99.750	-	-	-	-	-	-	-	-	0.120	-	-	-	
	99.875	-	-	-	-	-	-	-	-	0.235	-	-	-	
	100.000	-	-	-	-	-	-	-	-	0.360	-	-	-	
	100.125	-	-	-	-	-	-	-	-	0.485	-	-	-	
	100.250	-	-	-	-	-	-	-	-	0.610	-	-	-	
	100.375	-	-	-	-	-	-	-	-	0.735	-	-	-	
	100.500	-	-	-	-	-	-	-	-	0.860	-	-	-	
Total														
201112	98.750	-	-	-	-	-	-	-	-	0.000	-	-	-	10. 9.14 11.12.19
	98.875	-	-	-	-	-	-	-	-	0.000	-	-	-	
	99.000	-	-	-	-	-	-	-	-	0.000	-	-	-	
	99.125	-	-	-	-	-	-	-	-	0.000	-	-	-	
	99.250	-	-	-	-	-	-	-	-	0.000	-	-	-	
	99.375	-	-	-	-	-	-	-	-	0.005	-	-	-	
	99.500	-	-	-	-	-	-	-	-	0.020	-	-	-	
	99.625	-	-	-	-	-	-	-	-	0.065	-	-	-	
	99.750	-	-	-	-	-	-	-	-	0.145	-	-	-	
	99.875	-	-	-	-	-	-	-	-	0.255	-	-	-	
	100.000	-	-	-	-	-	-	-	-	0.380	-	-	-	
	100.125	-	-	-	-	-	-	-	-	0.505	-	-	-	
	100.250	-	-	-	-	-	-	-	-	0.630	-	-	-	
	100.375	-	-	-	-	-	-	-	-	0.755	-	-	-	
100.500	-	-	-	-	-	-	-	-	0.880	-	-	-		
Total														
201203	98.750	-	-	-	-	-	-	-	-	0.000	-	-	-	10.12.14 11. 3.16
	98.875	-	-	-	-	-	-	-	-	0.000	-	-	-	
	99.000	-	-	-	-	-	-	-	-	0.000	-	-	-	
	99.125	-	-	-	-	-	-	-	-	0.000	-	-	-	
	99.250	-	-	-	-	-	-	-	-	0.000	-	-	-	
	99.375	-	-	-	-	-	-	-	-	0.010	-	-	-	
	99.500	-	-	-	-	-	-	-	-	0.035	-	-	-	
	99.625	-	-	-	-	-	-	-	-	0.090	-	-	-	
	99.750	-	-	-	-	-	-	-	-	0.180	-	-	-	
	99.875	-	-	-	-	-	-	-	-	0.290	-	-	-	
	100.000	-	-	-	-	-	-	-	-	0.410	-	-	-	
	100.125	-	-	-	-	-	-	-	-	0.535	-	-	-	
	100.250	-	-	-	-	-	-	-	-	0.660	-	-	-	
	100.375	-	-	-	-	-	-	-	-	0.780	-	-	-	
Total														

5. ユーロ円3か月金利先物 コールオプション (2月)
Call Option on Three-month Euroyen futures (February 2011)

限月 Contract Month	権利行使価格 Strike Price	約定価格 Price Range								月末 清算価格 Month-end Settlement Price	取引数量 Trading Volume	月末 建玉数量 Month-end Open Interest	権利行使 申告数量 Volume of Exercise Notification	取引開始日 取引最終日 First Trading Day Last Trading Day
		始値 Open	日 Date	高値 High	日 Date	安値 Low	日 Date	終値 Close	日 Date					
201103	98.875	-	-	-	-	-	-	-	-	0.790	-	-	-	09.12.15 11. 3.14
	99.000	-	-	-	-	-	-	-	-	0.665	-	-	-	
	99.125	-	-	-	-	-	-	-	-	0.540	-	-	-	
	99.250	-	-	-	-	-	-	-	-	0.415	-	-	-	
	99.375	-	-	-	-	-	-	-	-	0.290	-	-	-	
	99.500	-	-	-	-	-	-	-	-	0.165	-	-	-	
	99.625	-	-	-	-	-	-	-	-	0.040	-	-	-	
	99.750	-	-	-	-	-	-	-	-	0.000	-	-	-	
	99.875	-	-	-	-	-	-	-	-	0.000	-	-	-	
	100.000	-	-	-	-	-	-	-	-	0.000	-	-	-	
	100.125	-	-	-	-	-	-	-	-	0.000	-	-	-	
	100.250	-	-	-	-	-	-	-	-	0.000	-	-	-	
	100.375	-	-	-	-	-	-	-	-	0.000	-	-	-	
	100.500	-	-	-	-	-	-	-	-	0.000	-	-	-	
Total														
201106	98.875	-	-	-	-	-	-	-	-	0.780	-	-	-	10. 3.16 11. 6.13
	99.000	-	-	-	-	-	-	-	-	0.655	-	-	-	
	99.125	-	-	-	-	-	-	-	-	0.530	-	-	-	
	99.250	-	-	-	-	-	-	-	-	0.405	-	-	-	
	99.375	-	-	-	-	-	-	-	-	0.280	-	-	-	
	99.500	-	-	-	-	-	-	-	-	0.155	-	-	-	
	99.625	-	-	-	-	-	-	-	-	0.045	-	-	-	
	99.750	-	-	-	-	-	-	-	-	0.005	-	-	-	
	99.875	-	-	-	-	-	-	-	-	0.000	-	-	-	
	100.000	-	-	-	-	-	-	-	-	0.000	-	-	-	
	100.125	-	-	-	-	-	-	-	-	0.000	-	-	-	
	100.250	-	-	-	-	-	-	-	-	0.000	-	-	-	
	100.375	-	-	-	-	-	-	-	-	0.000	-	-	-	
	100.500	-	-	-	-	-	-	-	-	0.000	-	-	-	
Total														
201109	98.875	-	-	-	-	-	-	-	-	0.765	-	-	-	10. 6.15 11. 9.16
	99.000	-	-	-	-	-	-	-	-	0.640	-	-	-	
	99.125	-	-	-	-	-	-	-	-	0.515	-	-	-	
	99.250	-	-	-	-	-	-	-	-	0.390	-	-	-	
	99.375	-	-	-	-	-	-	-	-	0.265	-	-	-	
	99.500	-	-	-	-	-	-	-	-	0.145	-	-	-	
	99.625	-	-	-	-	-	-	-	-	0.055	-	-	-	
	99.750	-	-	-	-	-	-	-	-	0.010	-	-	-	
	99.875	-	-	-	-	-	-	-	-	0.000	-	-	-	
	100.000	-	-	-	-	-	-	-	-	0.000	-	-	-	
	100.125	-	-	-	-	-	-	-	-	0.000	-	-	-	
	100.250	-	-	-	-	-	-	-	-	0.000	-	-	-	
	100.375	-	-	-	-	-	-	-	-	0.000	-	-	-	
	100.500	-	-	-	-	-	-	-	-	0.000	-	-	-	
Total														
201112	98.750	-	-	-	-	-	-	-	-	0.870	-	-	-	10. 9.14 11.12.19
	98.875	-	-	-	-	-	-	-	-	0.745	-	-	-	
	99.000	-	-	-	-	-	-	-	-	0.620	-	-	-	
	99.125	-	-	-	-	-	-	-	-	0.495	-	-	-	
	99.250	-	-	-	-	-	-	-	-	0.370	-	-	-	
	99.375	-	-	-	-	-	-	-	-	0.250	-	-	-	
	99.500	-	-	-	-	-	-	-	-	0.140	-	-	-	
	99.625	-	-	-	-	-	-	-	-	0.060	-	-	-	
	99.750	-	-	-	-	-	-	-	-	0.015	-	-	-	
	99.875	-	-	-	-	-	-	-	-	0.005	-	-	-	
	100.000	-	-	-	-	-	-	-	-	0.000	-	-	-	
	100.125	-	-	-	-	-	-	-	-	0.000	-	-	-	
	100.250	-	-	-	-	-	-	-	-	0.000	-	-	-	
	100.375	-	-	-	-	-	-	-	-	0.000	-	-	-	
100.500	-	-	-	-	-	-	-	-	0.000	-	-	-		
Total														
201203	98.750	-	-	-	-	-	-	-	-	0.835	-	-	-	10.12.14 11. 3.16
	98.875	-	-	-	-	-	-	-	-	0.710	-	-	-	
	99.000	-	-	-	-	-	-	-	-	0.590	-	-	-	
	99.125	-	-	-	-	-	-	-	-	0.465	-	-	-	
	99.250	-	-	-	-	-	-	-	-	0.340	-	-	-	
	99.375	-	-	-	-	-	-	-	-	0.225	-	-	-	
	99.500	-	-	-	-	-	-	-	-	0.125	-	-	-	
	99.625	-	-	-	-	-	-	-	-	0.055	-	-	-	
	99.750	-	-	-	-	-	-	-	-	0.020	-	-	-	
	99.875	-	-	-	-	-	-	-	-	0.005	-	-	-	
	100.000	-	-	-	-	-	-	-	-	0.000	-	-	-	
	100.125	-	-	-	-	-	-	-	-	0.000	-	-	-	
	100.250	-	-	-	-	-	-	-	-	0.000	-	-	-	
	100.375	-	-	-	-	-	-	-	-	0.000	-	-	-	
Total														

6. くりっく365 (取引所為替証拠金取引) 米ドル/円 (2月)
U.S. Dollar-Japanese Yen Exchange Forex Margin contracts (February 2011)

約定価格 Price Range								月末 清算価格 Month-end Settlement Price	取引数量 Trading Volume	月末 建玉数量 Month-end Open Interest
始値 Open	日 Date	高値 High	日 Date	安値 Low	日 Date	終値 Close	日 Date			
82.08	1	83.98	16	81.01	4	81.81	28	81.81	2,668,895	343,253

7. くりっく365 (取引所為替証拠金取引) ユーロ/円 (2月)
Euro-Japanese Yen Exchange Forex Margin contracts (February 2011)

約定価格 Price Range								月末 清算価格 Month-end Settlement Price	取引数量 Trading Volume	月末 建玉数量 Month-end Open Interest
始値 Open	日 Date	高値 High	日 Date	安値 Low	日 Date	終値 Close	日 Date			
112.37	1	113.98	21	110.76	4	112.92	28	112.92	1,651,695	76,602

8. くりっく365 (取引所為替証拠金取引) 英ポンド/円 (2月)
British Pound-Japanese Yen Exchange Forex Margin contracts (February 2011)

約定価格 Price Range								月末 清算価格 Month-end Settlement Price	取引数量 Trading Volume	月末 建玉数量 Month-end Open Interest
始値 Open	日 Date	高値 High	日 Date	安値 Low	日 Date	終値 Close	日 Date			
131.43	1	135.55	18	130.68	4	133.00	28	132.98	1,241,463	53,529

9. くりっく365 (取引所為替証拠金取引) オーストラリアドル/円 (2月)
Australian Dollar-Japanese Yen Exchange Forex Margin contracts (February 2011)

約定価格 Price Range								月末 清算価格 Month-end Settlement Price	取引数量 Trading Volume	月末 建玉数量 Month-end Open Interest
始値 Open	日 Date	高値 High	日 Date	安値 Low	日 Date	終値 Close	日 Date			
81.78	1	84.49	18	81.75	1	83.32	28	83.32	2,857,597	252,399

10. くりっく365 (取引所為替証拠金取引) スイスフラン/円 (2月)
Swiss Franc-Japanese Yen Exchange Forex Margin contracts (February 2011)

約定価格 Price Range								月末 清算価格 Month-end Settlement Price	取引数量 Trading Volume	月末 建玉数量 Month-end Open Interest
始値 Open	日 Date	高値 High	日 Date	安値 Low	日 Date	終値 Close	日 Date			
86.94	1	88.73	24	85.25	9	88.05	28	88.07	132,777	10,414

11. くりっく365 (取引所為替証拠金取引) カナダドル/円 (2月)
Canadian Dollar-Japanese Yen Exchange Forex Margin contracts (February 2011)

約定価格 Price Range								月末 清算価格 Month-end Settlement Price	取引数量 Trading Volume	月末 建玉数量 Month-end Open Interest
始値 Open	日 Date	高値 High	日 Date	安値 Low	日 Date	終値 Close	日 Date			
82.02	1	85.25	17	81.46	4	84.17	28	84.17	111,427	9,432

12. くりっく365 (取引所為替証拠金取引) NZドル/円 (2月)
New Zealand Dollar-Japanese Yen Exchange Forex Margin contracts (February 2011)

約定価格 Price Range								月末 清算価格 Month-end Settlement Price	取引数量 Trading Volume	月末 建玉数量 Month-end Open Interest
始値 Open	日 Date	高値 High	日 Date	安値 Low	日 Date	終値 Close	日 Date			
63.42	1	63.93	8	60.84	24	61.56	28	61.56	553,145	95,505

13. くりっく365 (取引所為替証拠金取引) 南アフリカランド/円 (2月)
South African Rand-Japanese Yen Exchange Forex Margin contracts (February 2011)

約定価格 Price Range								月末 清算価格 Month-end Settlement Price	取引数量 Trading Volume	月末 建玉数量 Month-end Open Interest
始値 Open	日 Date	高値 High	日 Date	安値 Low	日 Date	終値 Close	日 Date			
11.435	1	11.820	28	11.045	4	11.735	28	11.735	173,298	70,889

14. くりっく365（取引所為替証拠金取引） ノルウェークローネ／円（2月）
Norwegian Krone-Japanese Yen Exchange Forex Margin contracts（February 2011）

約定価格 Price Range								月末 清算価格 Month-end Settlement Price	取引数量 Trading Volume	月末 建玉数量 Month-end Open Interest
始値 Open	日 Date	高値 High	日 Date	安値 Low	日 Date	終値 Close	日 Date			
14.215	1	14.720	28	14.160	14	14.610	28	14.610	7,733	822

15. くりっく365（取引所為替証拠金取引） 香港ドル／円（2月）
Hong Kong Dollar-Japanese Yen Exchange Forex Margin contracts（February 2011）

約定価格 Price Range								月末 清算価格 Month-end Settlement Price	取引数量 Trading Volume	月末 建玉数量 Month-end Open Interest
始値 Open	日 Date	高値 High	日 Date	安値 Low	日 Date	終値 Close	日 Date			
10.530	1	10.780	16	10.400	4	10.500	28	10.500	2,714	780

16. くりっく365（取引所為替証拠金取引） スウェーデンクローナ／円（2月）
Swedish Krona-Japanese Yen Exchange Forex Margin contracts（February 2011）

約定価格 Price Range								月末 清算価格 Month-end Settlement Price	取引数量 Trading Volume	月末 建玉数量 Month-end Open Interest
始値 Open	日 Date	高値 High	日 Date	安値 Low	日 Date	終値 Close	日 Date			
12.730	1	13.050	17	12.550	4	12.920	28	12.930	5,960	832

17. くりっく365（取引所為替証拠金取引） ポーランドズロチ／円（2月）
Polish Zloty-Japanese Yen Exchange Forex Margin contracts（February 2011）

約定価格 Price Range								月末 清算価格 Month-end Settlement Price	取引数量 Trading Volume	月末 建玉数量 Month-end Open Interest
始値 Open	日 Date	高値 High	日 Date	安値 Low	日 Date	終値 Close	日 Date			
28.59	1	29.15	17	28.10	24	28.54	28	28.54	7,063	3,522

18. くりっく365 (取引所為替証拠金取引) ユーロ/米ドル (2月)
Euro-U.S. Dollar Exchange Forex Margin contracts (February 2011)

約定価格 Price Range								月末 清算価格 Month-end Settlement Price	取引数量 Trading Volume	月末 建玉数量 Month-end Open Interest
始値 Open	日 Date	高値 High	日 Date	安値 Low	日 Date	終値 Close	日 Date			
1.3693	1	1.3861	2	1.3429	14	1.3803	28	1.3803	647,401	34,764

19. くりっく365 (取引所為替証拠金取引) 英ポンド/米ドル (2月)
British Pound-U.S. Dollar Exchange Forex Margin contracts (February 2011)

約定価格 Price Range								月末 清算価格 Month-end Settlement Price	取引数量 Trading Volume	月末 建玉数量 Month-end Open Interest
始値 Open	日 Date	高値 High	日 Date	安値 Low	日 Date	終値 Close	日 Date			
1.6014	1	1.6279	3	1.5964	11	1.6259	28	1.6259	86,980	5,311

20. くりっく365 (取引所為替証拠金取引) 英ポンド/スイスフラン (2月)
British Pound-Swiss Franc Exchange Forex Margin contracts (February 2011)

約定価格 Price Range								月末 清算価格 Month-end Settlement Price	取引数量 Trading Volume	月末 建玉数量 Month-end Open Interest
始値 Open	日 Date	高値 High	日 Date	安値 Low	日 Date	終値 Close	日 Date			
1.5123	1	1.5690	15	1.4899	24	1.5102	28	1.5102	24,196	1,887

21. くりっく365 (取引所為替証拠金取引) 米ドル/スイスフラン (2月)
U.S. Dollar-Swiss Franc Exchange Forex Margin contracts (February 2011)

約定価格 Price Range								月末 清算価格 Month-end Settlement Price	取引数量 Trading Volume	月末 建玉数量 Month-end Open Interest
始値 Open	日 Date	高値 High	日 Date	安値 Low	日 Date	終値 Close	日 Date			
0.9440	1	0.9775	11	0.9235	24	0.9291	28	0.9291	39,630	9,272

22. くりっく365 (取引所為替証拠金取引) 米ドル/カナダドル (2月)
U.S. Dollar-Canadian Dollar Exchange Forex Margin contracts (February 2011)

約定価格 Price Range								月末 清算価格 Month-end Settlement Price	取引数量 Trading Volume	月末 建玉数量 Month-end Open Interest
始値 Open	日 Date	高値 High	日 Date	安値 Low	日 Date	終値 Close	日 Date			
1.0006	1	1.0007	1	0.9710	28	0.9716	28	0.9716	26,550	5,099

23. くりっく365 (取引所為替証拠金取引) オーストラリアドル/米ドル (2月)
Australian Dollar-U.S. Dollar Exchange Forex Margin contracts (February 2011)

約定価格 Price Range								月末 清算価格 Month-end Settlement Price	取引数量 Trading Volume	月末 建玉数量 Month-end Open Interest
始値 Open	日 Date	高値 High	日 Date	安値 Low	日 Date	終値 Close	日 Date			
0.9965	1	1.0200	4	0.9943	15	1.0185	28	1.0185	162,923	7,229

24. くりっく365 (取引所為替証拠金取引) ユーロ/スイスフラン (2月)
Euro-Swiss Franc Exchange Forex Margin contracts (February 2011)

約定価格 Price Range								月末 清算価格 Month-end Settlement Price	取引数量 Trading Volume	月末 建玉数量 Month-end Open Interest
始値 Open	日 Date	高値 High	日 Date	安値 Low	日 Date	終値 Close	日 Date			
1.2931	1	1.3205	11	1.2714	24	1.2822	28	1.2822	17,269	1,369

25. くりっく365 (取引所為替証拠金取引) ユーロ/英ポンド (2月)
Euro-British Pound Exchange Forex Margin contracts (February 2011)

約定価格 Price Range								月末 清算価格 Month-end Settlement Price	取引数量 Trading Volume	月末 建玉数量 Month-end Open Interest
始値 Open	日 Date	高値 High	日 Date	安値 Low	日 Date	終値 Close	日 Date			
0.8552	1	0.8591	25	0.8355	15	0.8488	28	0.8490	17,892	343

26. くりっく365 (取引所為替証拠金取引) NZドル/米ドル (2月)
New Zealand Dollar-U.S. Dollar Exchange Forex Margin contracts (February 2011)

約定価格 Price Range								月末 清算価格 Month-end Settlement Price	取引数量 Trading Volume	月末 建玉数量 Month-end Open Interest
始値 Open	日 Date	高値 High	日 Date	安値 Low	日 Date	終値 Close	日 Date			
0.7724	1	0.7824	2	0.7430	23	0.7530	28	0.7524	15,814	2,203

27. くりっく365 (取引所為替証拠金取引) ユーロ/オーストラリアドル (2月)
Euro-Australian Dollar Exchange Forex Margin contracts (February 2011)

約定価格 Price Range								月末 清算価格 Month-end Settlement Price	取引数量 Trading Volume	月末 建玉数量 Month-end Open Interest
始値 Open	日 Date	高値 High	日 Date	安値 Low	日 Date	終値 Close	日 Date			
1.3738	1	1.3785	23	1.3306	4	1.3552	28	1.3554	44,564	2,982

28. くりっく365 (取引所為替証拠金取引) 英ポンド/オーストラリアドル (2月)
British Pound-Australian Dollar Exchange Forex Margin contracts (February 2011)

約定価格 Price Range								月末 清算価格 Month-end Settlement Price	取引数量 Trading Volume	月末 建玉数量 Month-end Open Interest
始値 Open	日 Date	高値 High	日 Date	安値 Low	日 Date	終値 Close	日 Date			
1.6064	1	1.6255	23	1.5765	4	1.5963	28	1.5963	30,123	1,829

6. くりっく株365 (取引所株価指数証拠金取引) 日経 225 証拠金取引 (2月)
Nikkei 225 Margin contracts Exchange Forex Margin contracts (February 2011)

約定価格 Price Range								月末 清算価格 Month-end Settlement Price	取引数量 Trading Volume	月末 建玉数量 Month-end Open Interest
始値 Open	日 Date	高値 High	日 Date	安値 Low	日 Date	終値 Close	日 Date			
10240.00	1	10905.00	16	10240.00	1	10673.00	28	10673.00	82,084	5,313

7. くりっく株365 (取引所株価指数証拠金取引) DAX®証拠金取引 (2月)
DAX® Margin contracts Exchange Forex Margin contracts (February 2011)

約定価格 Price Range								月末 清算価格 Month-end Settlement Price	取引数量 Trading Volume	月末 建玉数量 Month-end Open Interest
始値 Open	日 Date	高値 High	日 Date	安値 Low	日 Date	終値 Close	日 Date			
7111.00	1	7437.00	21	7099.00	24	7289.00	28	7289.00	4,127	671

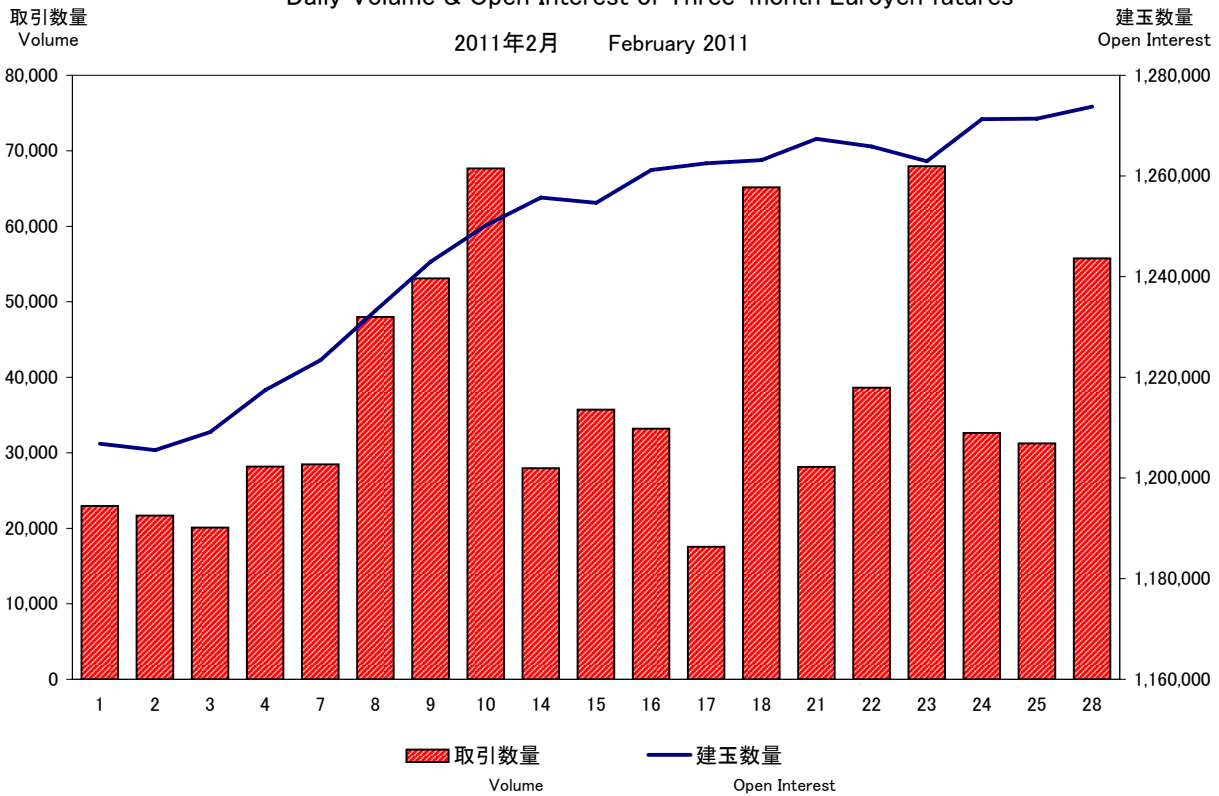
8. くりっく株365 (取引所株価指数証拠金取引) FTSE100 証拠金取引 (2月)
FTSE 100 Margin contracts Exchange Forex Margin contracts (February 2011)

約定価格 Price Range								月末 清算価格 Month-end Settlement Price	取引数量 Trading Volume	月末 建玉数量 Month-end Open Interest
始値 Open	日 Date	高値 High	日 Date	安値 Low	日 Date	終値 Close	日 Date			
5894.00	1	6107.00	21	5852.00	24	6005.00	28	6005.00	12,635	1,224

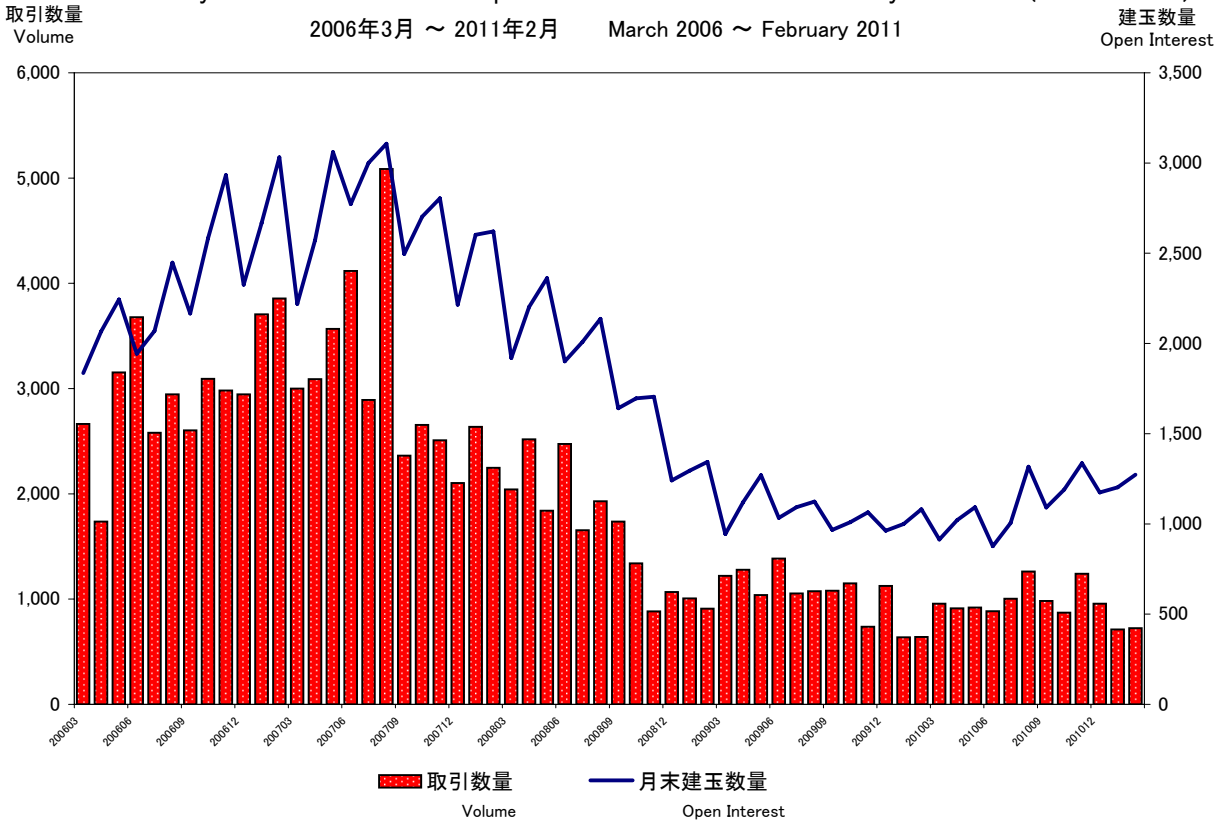
9. くりっく株365 (取引所株価指数証拠金取引) FTSE 中国 25 証拠金取引 (2月)
FTSE China 25 Margin contracts Exchange Forex Margin contracts (February 2011)

約定価格 Price Range								月末 清算価格 Month-end Settlement Price	取引数量 Trading Volume	月末 建玉数量 Month-end Open Interest
始値 Open	日 Date	高値 High	日 Date	安値 Low	日 Date	終値 Close	日 Date			
18948.00	1	19259.00	2	18054.00	11	18742.00	28	18742.00	1,256	133

ユーロ円3ヵ月金利先物取引数量・建玉数量 日別推移(単位:枚)
Daily Volume & Open Interest of Three-month Euroyen futures



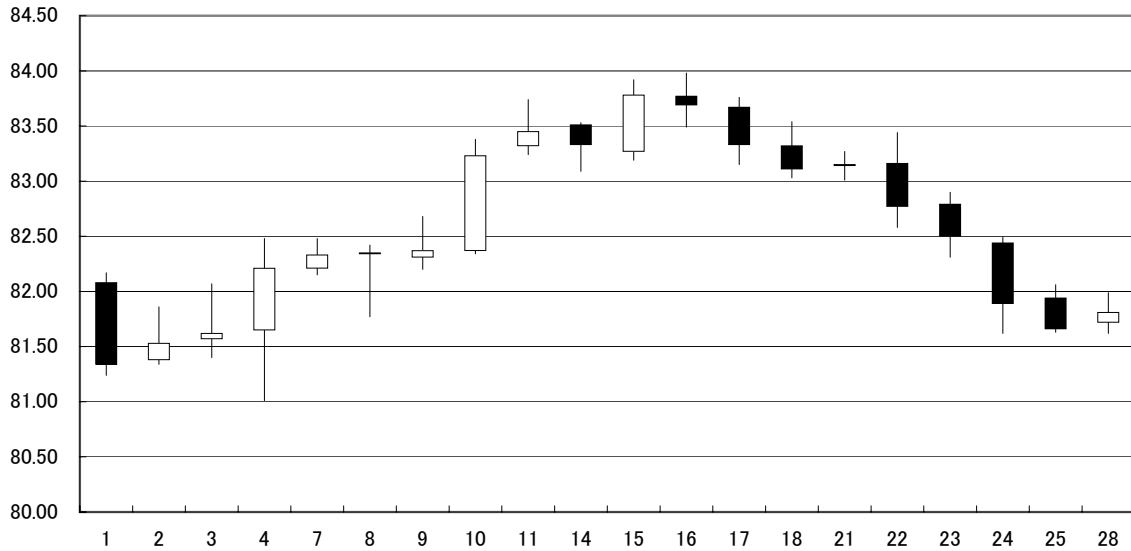
ユーロ円3ヵ月金利先物取引数量・建玉数量 月別推移(単位:千枚)
Monthly Volume & Month-end Open Interest of Three-month Euroyen futures (in thousands)



くりっく365 (取引所為替証拠金取引) 米ドル/円 為替レート ローソク足
 Daily candlestick chart of U.S. Dollar-Japanese Yen Exchange Forex Margin Contracts

為替レート
 Exchange Rate

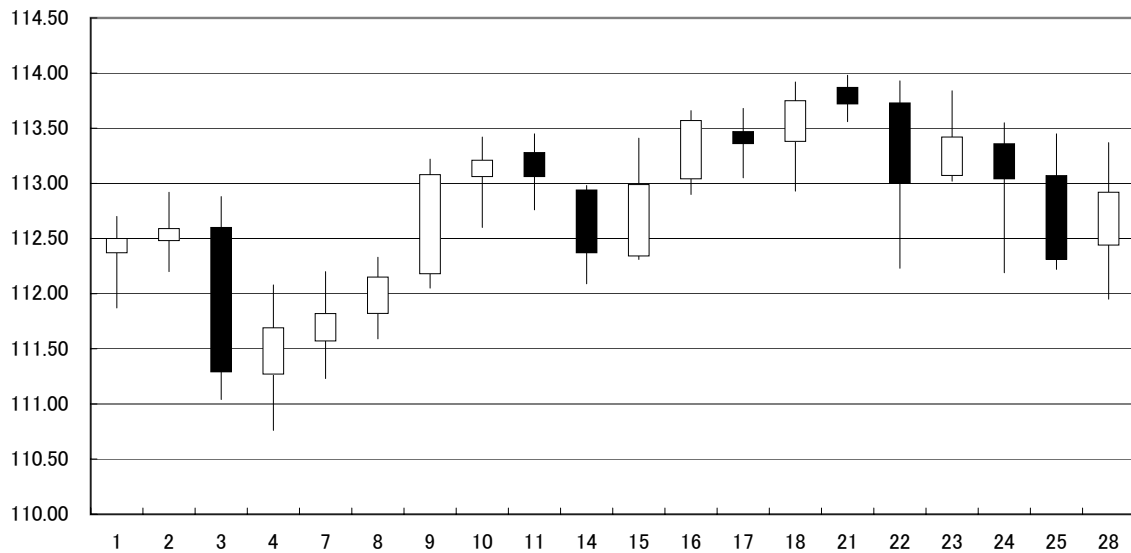
2011年2月 February 2011



くりっく365 (取引所為替証拠金取引) ユーロ/円 為替レート ローソク足
 Daily candlestick chart of Euro-Japanese Yen Exchange Forex Margin Contracts

為替レート
 Exchange Rate

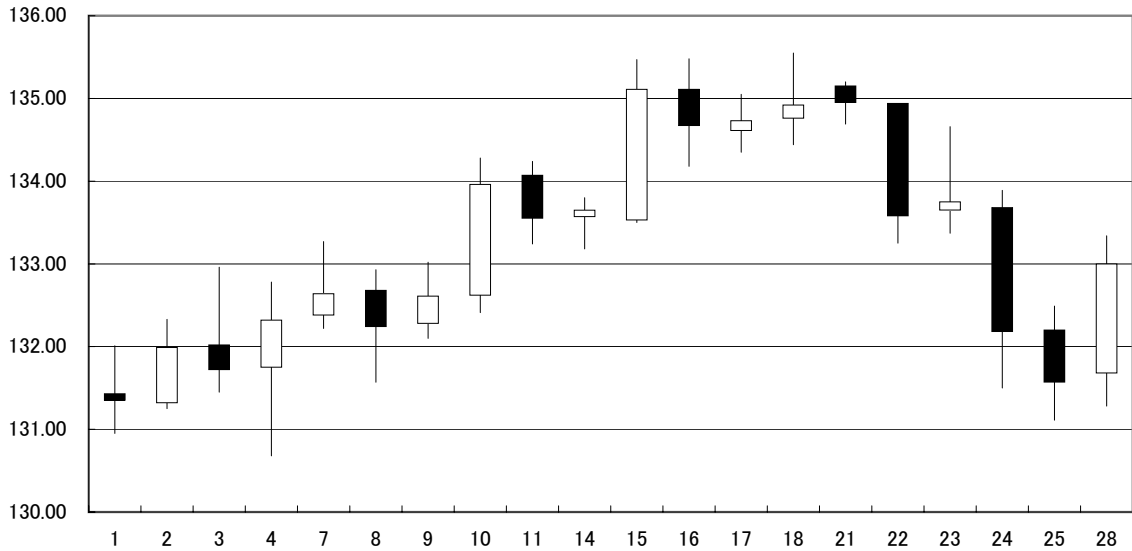
2011年2月 February 2011



くりっく365 (取引所為替証拠金取引) 英ポンド/円 為替レート ローソク足
 Daily candlestick chart of British Pound-Japanese Yen Exchange Forex Margin Contracts

為替レート
 Exchange Rate

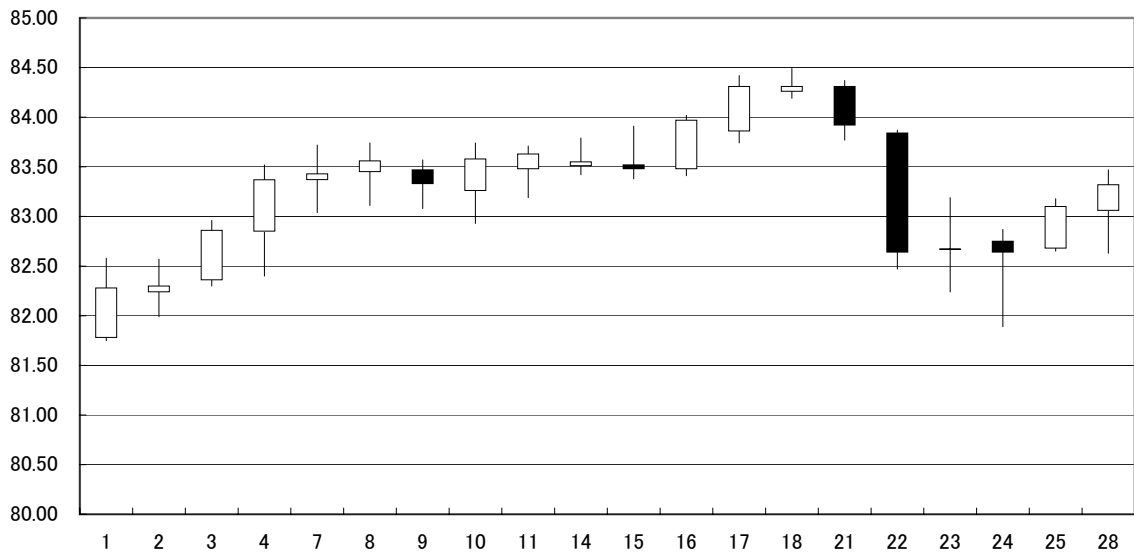
2011年2月 February 2011



くりっく365 (取引所為替証拠金取引) オーストラリアドル/円 為替レート ローソク足
 Daily candlestick chart of Australian Dollar-Japanese Yen Exchange Forex Margin Contracts

為替レート
 Exchange Rate

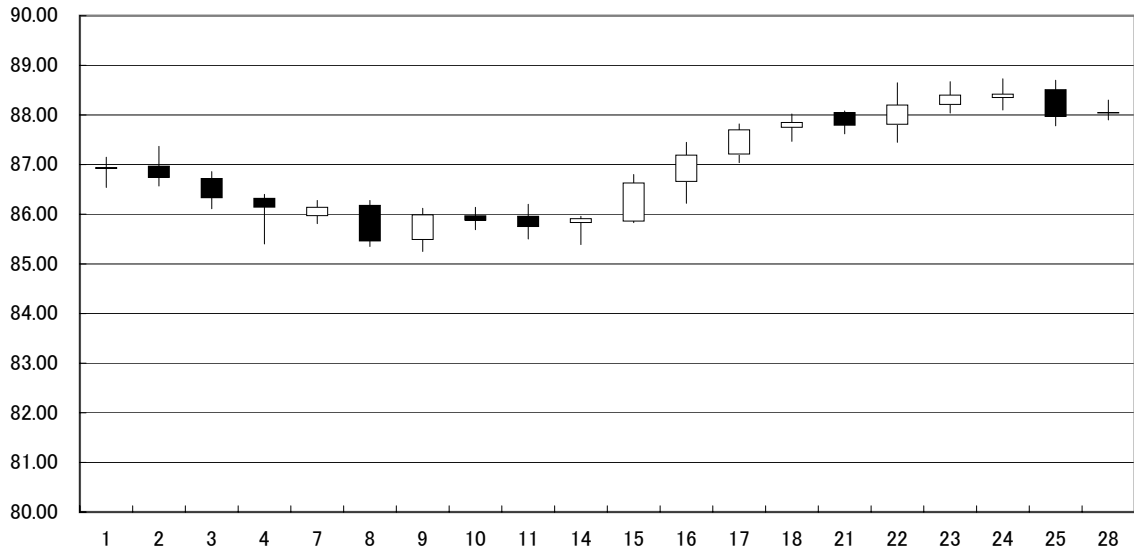
2011年2月 February 2011



くりっく365 (取引所為替証拠金取引) スイスフラン/円 為替レート ローソク足
 Daily candlestick chart of Swiss Franc-Japanese Yen Exchange Forex Margin Contracts

為替レート
 Exchange Rate

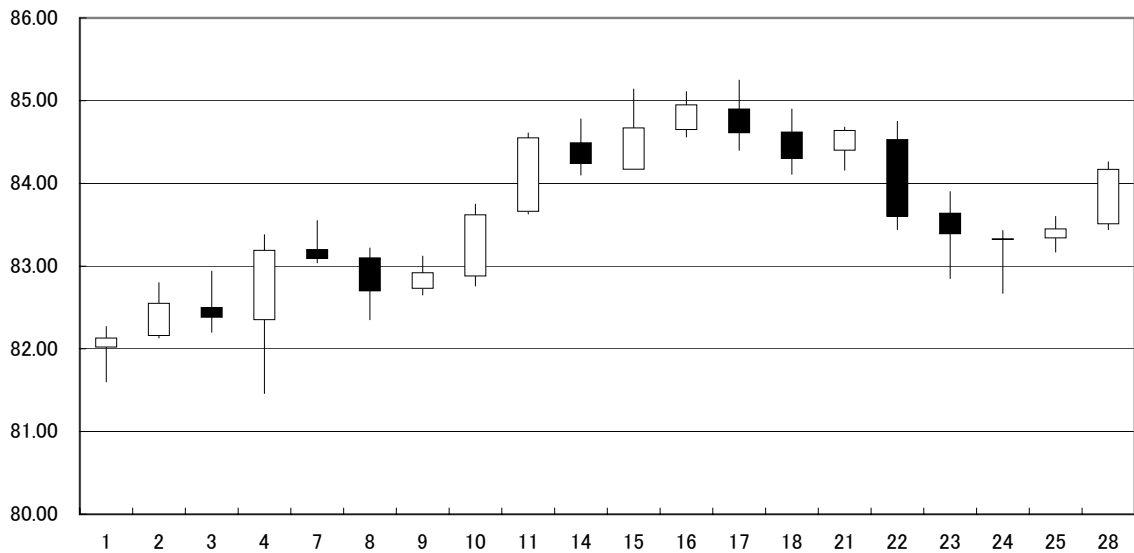
2011年2月 February 2011



くりっく365 (取引所為替証拠金取引) カナダドル/円 為替レート ローソク足
 Daily candlestick chart of Canadian Dollar-Japanese Yen Exchange Forex Margin Contracts

為替レート
 Exchange Rate

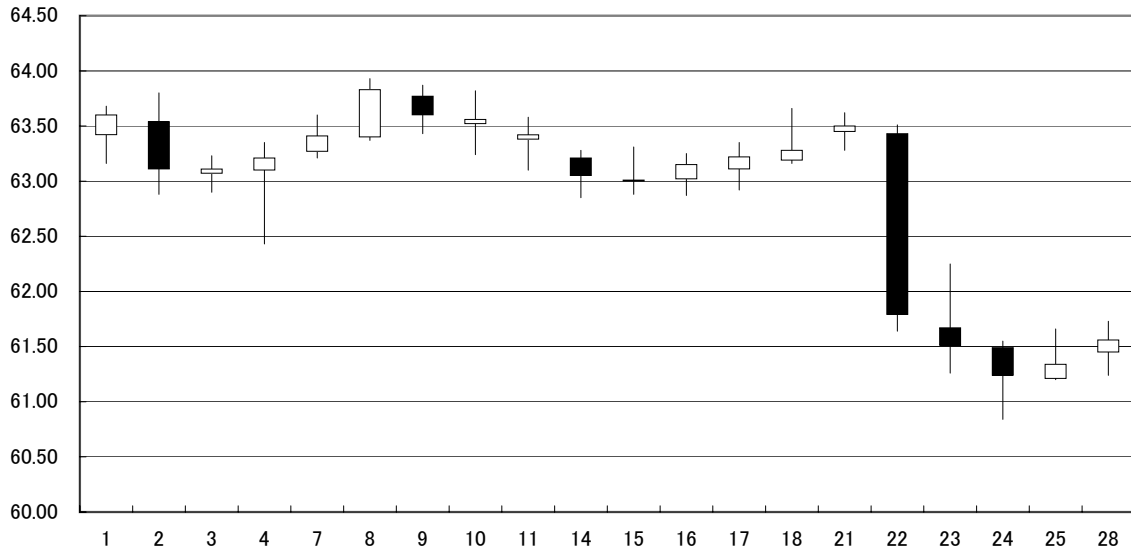
2011年2月 February 2011



くりっく365 (取引所為替証拠金取引) NZドル/円 為替レート ローソク足
 Daily candlestick chart of New Zealand Dollar-Japanese Yen Exchange Forex Margin Contracts

為替レート
 Exchange Rate

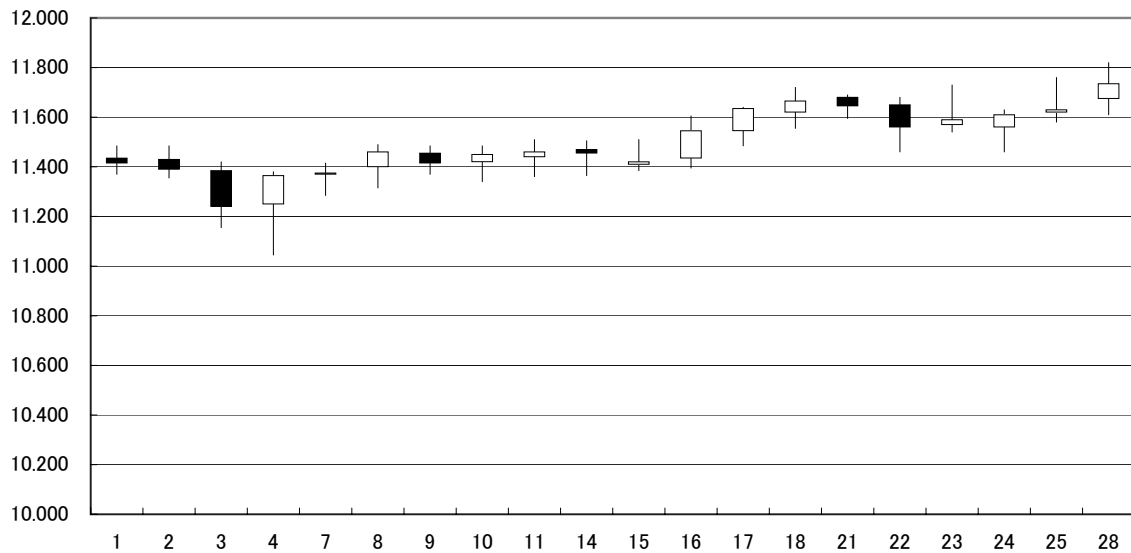
2011年2月 February 2011



くりっく365 (取引所為替証拠金取引) 南アフリカランド/円 為替レート ローソク足
 Daily candlestick chart of South African Rand-Japanese Yen Exchange Forex Margin Contracts

為替レート
 Exchange Rate

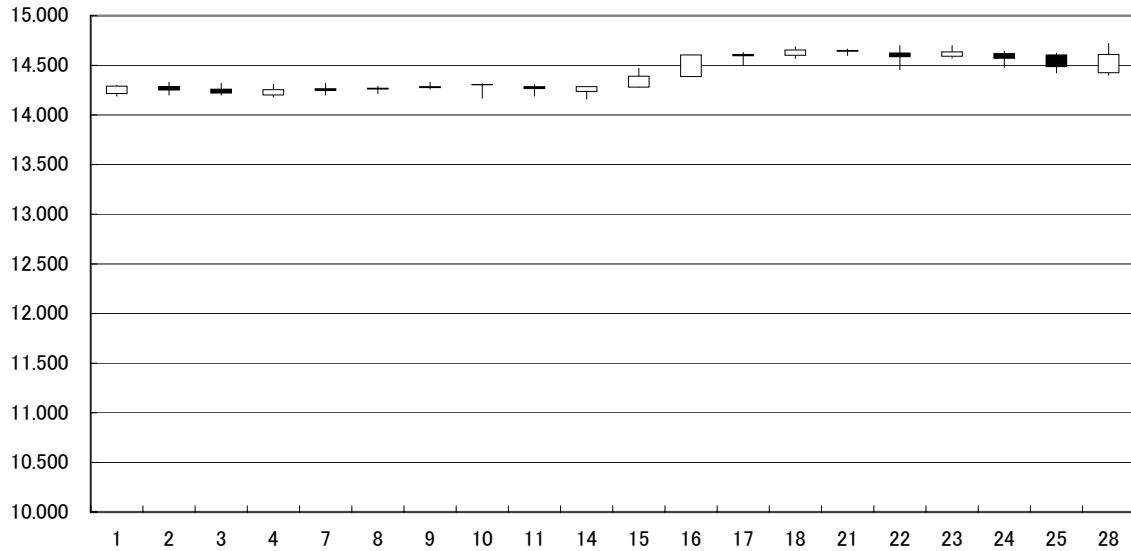
2011年2月 February 2011



くりっく365 (取引所為替証拠金取引) ノルウェークローネ/円 為替レート ローソク足
 Daily candlestick chart of Norwegian Krone-Japanese Yen Exchange Forex Margin Contracts

為替レート
 Exchange Rate

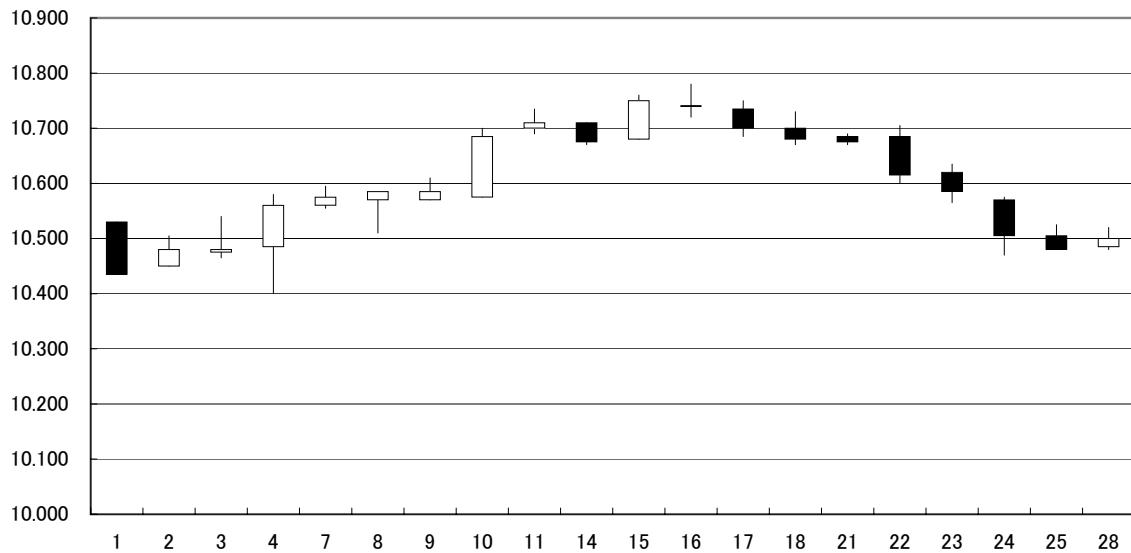
2011年2月 February 2011



くりっく365 (取引所為替証拠金取引) 香港ドル/円 為替レート ローソク足
 Daily candlestick chart of Hong Kong Dollar-Japanese Yen Exchange Forex Margin Contracts

為替レート
 Exchange Rate

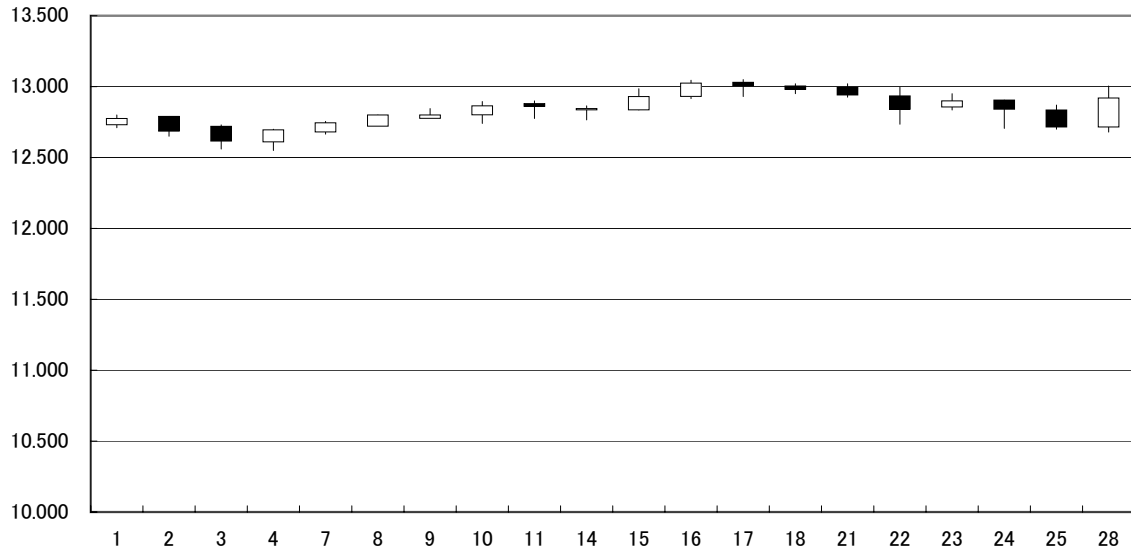
2011年2月 February 2011



くりっく365 (取引所為替証拠金取引) スウェーデンクローナ/円 為替レート ローソク足
 Daily candlestick chart of Swedish Krona-Japanese Yen Exchange Forex Margin Contracts

為替レート
 Exchange Rate

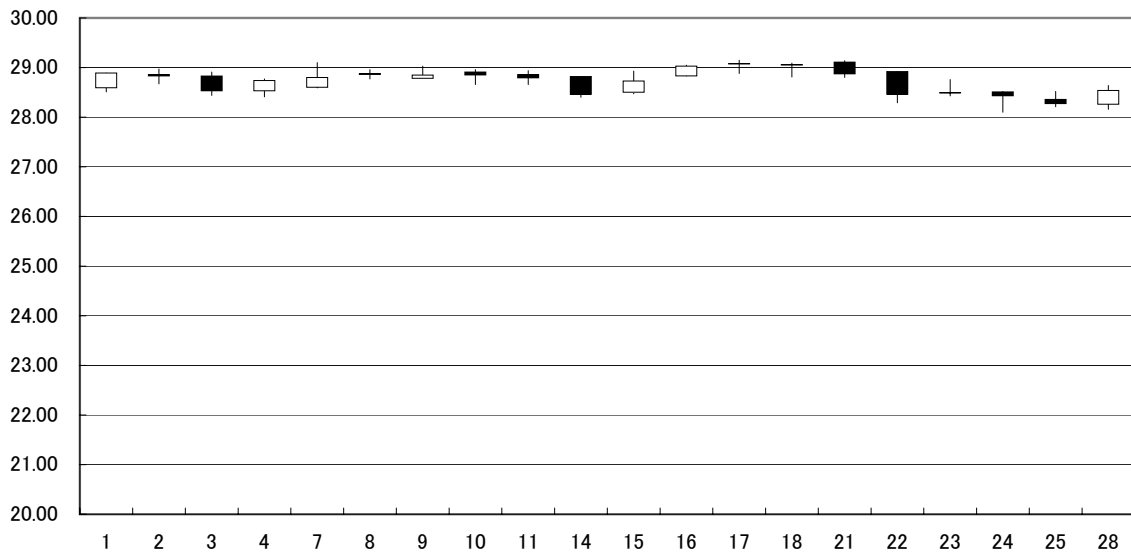
2011年2月 February 2011



くりっく365 (取引所為替証拠金取引) ポーランドズロチ/円 為替レート ローソク足
 Daily candlestick chart of Polish Zloty-Japanese Yen Exchange Forex Margin Contracts

為替レート
 Exchange Rate

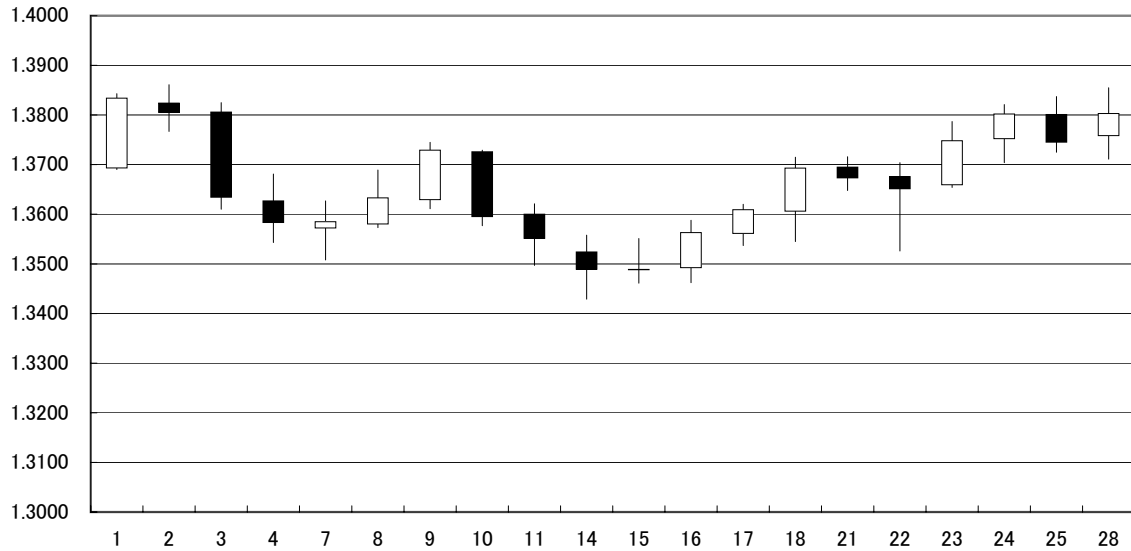
2011年2月 February 2011



くりっく365 (取引所為替証拠金取引) ユーロ/米ドル 為替レート ローソク足
Daily candlestick chart of Euro-U.S. Dollar Exchange Forex Margin Contracts

為替レート
Exchange Rate

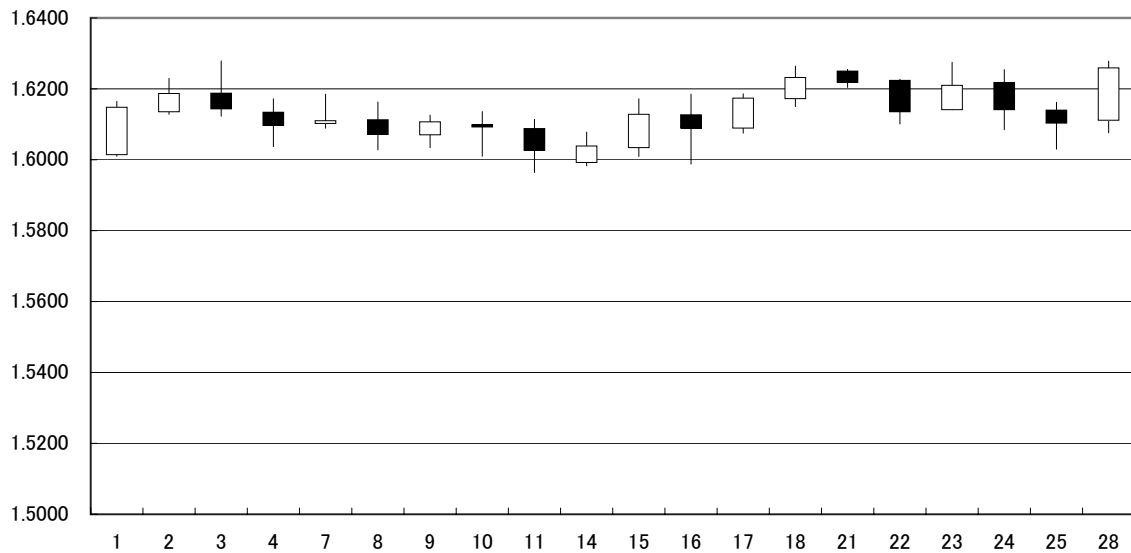
2011年2月 February 2011



くりっく365 (取引所為替証拠金取引) 英ポンド/米ドル 為替レート ローソク足
Daily candlestick chart of British Pound-U.S. Dollar Exchange Forex Margin Contracts

為替レート
Exchange Rate

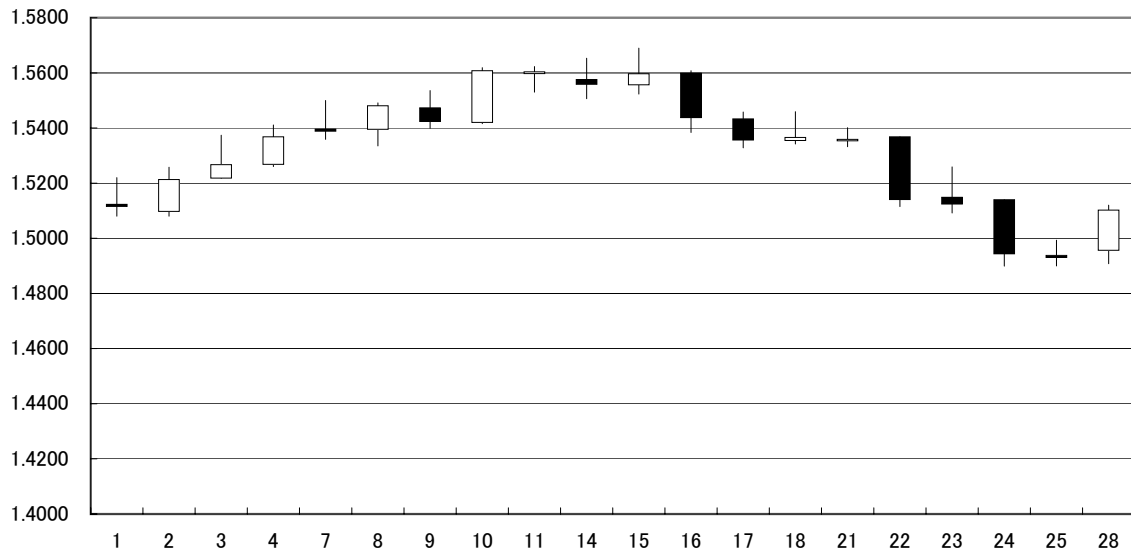
2011年2月 February 2011



くりっく365 (取引所為替証拠金取引) 英ポンド/スイスフラン 為替レート ローソク足
 Daily candlestick chart of British Pound-Swiss Franc Exchange Forex Margin Contracts

為替レート
 Exchange Rate

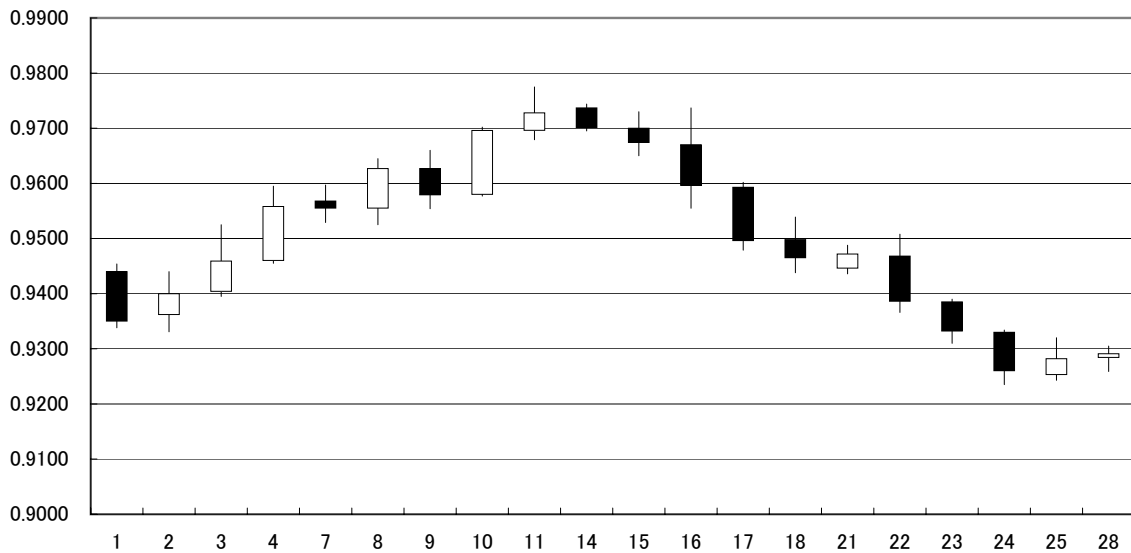
2011年2月 February 2011



くりっく365 (取引所為替証拠金取引) 米ドル/スイスフラン 為替レート ローソク足
 Daily candlestick chart of U.S. Dollar-Swiss Franc Exchange Forex Margin Contracts

為替レート
 Exchange Rate

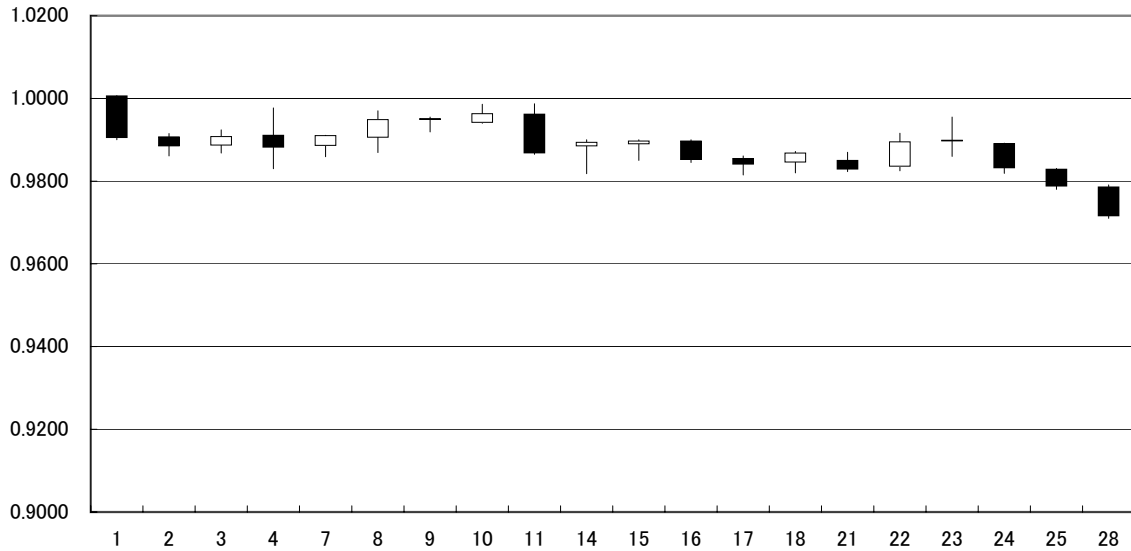
2011年2月 February 2011



くりっく365 (取引所為替証拠金取引) 米ドル/カナダドル 為替レート ローソク足
 Daily candlestick chart of U.S. Dollar-Canadian Dollar Exchange Forex Margin Contracts

為替レート
 Exchange Rate

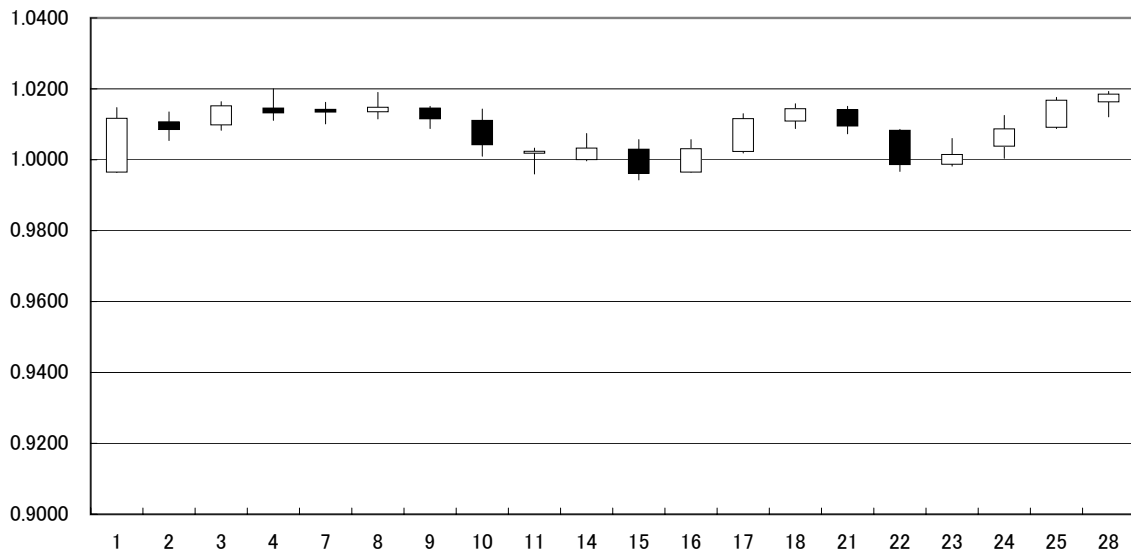
2011年2月 February 2011



くりっく365 (取引所為替証拠金取引) オーストラリアドル/米ドル 為替レート ローソク足
 Daily candlestick chart of Australian Dollar-U.S. Dollar Exchange Forex Margin Contracts

為替レート
 Exchange Rate

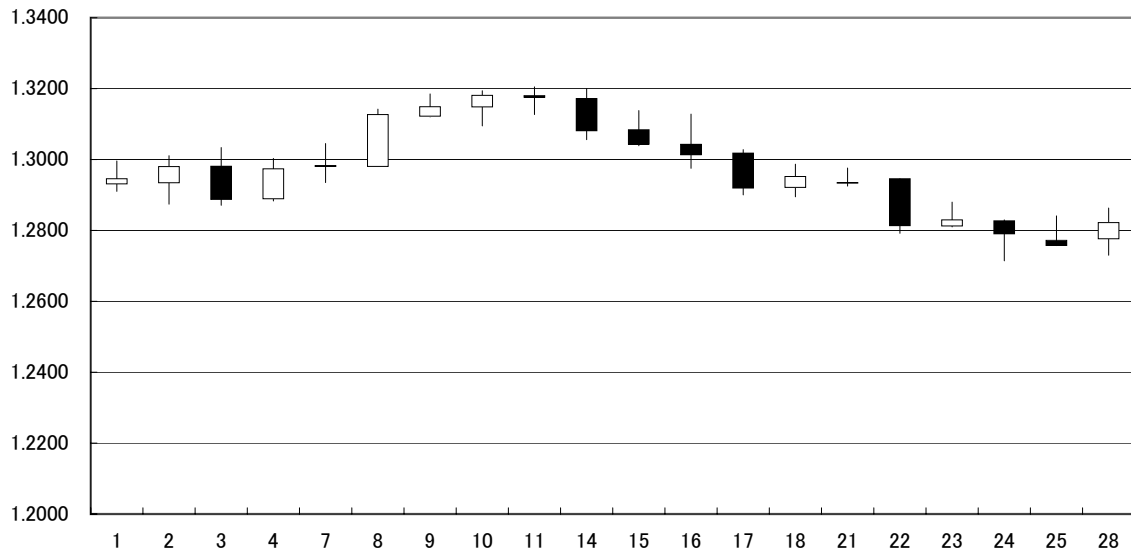
2011年2月 February 2011



くりっく365 (取引所為替証拠金取引) ユーロ/スイスフラン 為替レート ローソク足
Daily candlestick chart of Euro-Swiss Franc Exchange Forex Margin Contracts

為替レート
Exchange Rate

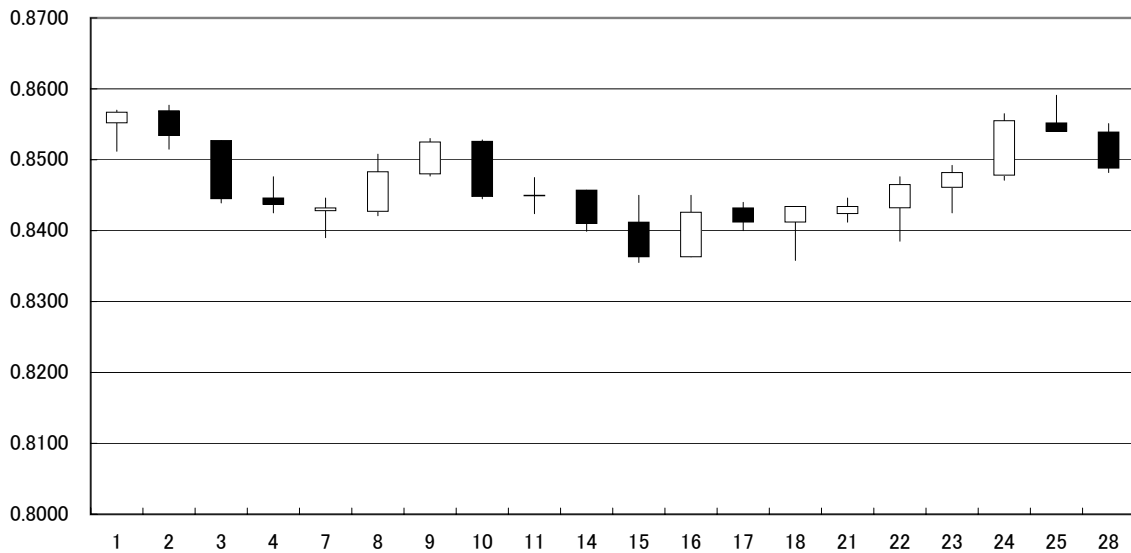
2011年2月 February 2011



くりっく365 (取引所為替証拠金取引) ユーロ/英ポンド 為替レート ローソク足
Daily candlestick chart of Euro-British Pound Exchange Forex Margin Contracts

為替レート
Exchange Rate

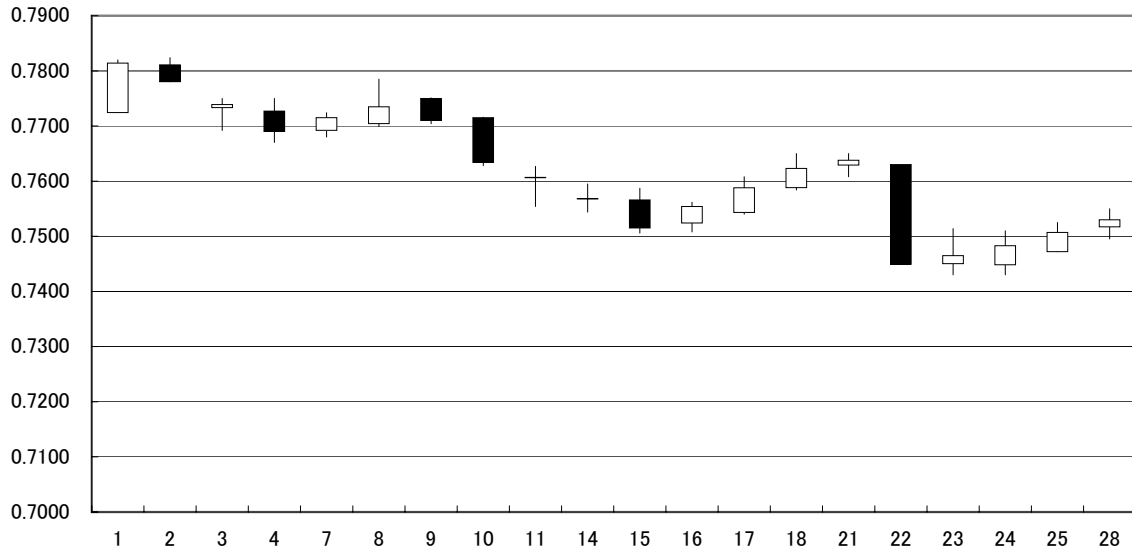
2011年2月 February 2011



くりっく365 (取引所為替証拠金取引) NZドル/米ドル 為替レート ローソク足
 Daily candlestick chart of New Zealand Dollar-U.S. Dollar Exchange Forex Margin Contracts

為替レート
 Exchange Rate

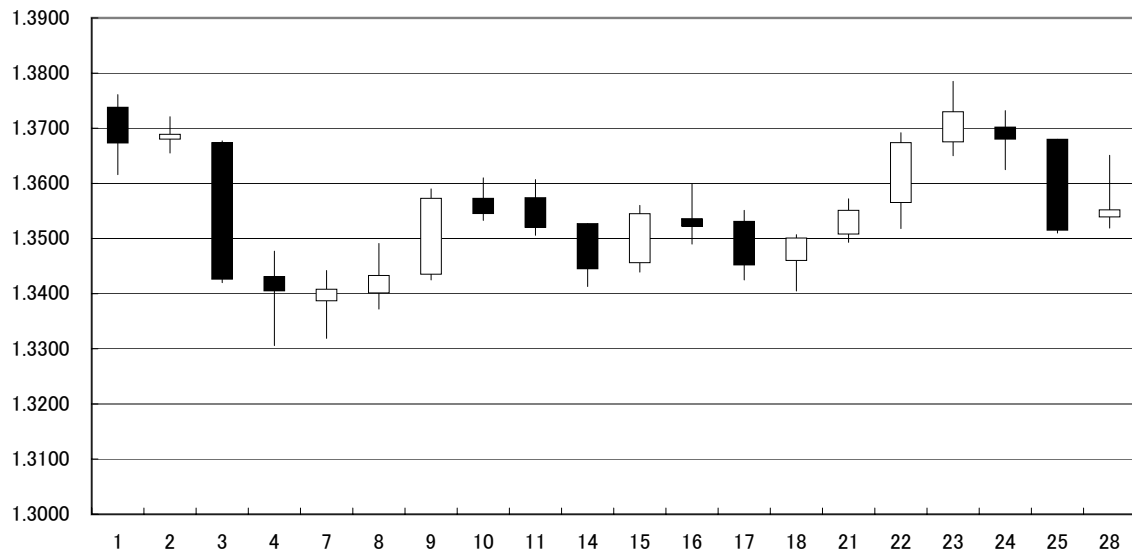
2011年2月 February 2011



くりっく365 (取引所為替証拠金取引) ユーロ/オーストラリアドル 為替レート ローソク足
 Daily candlestick chart of Euro-Australian Dollar Exchange Forex Margin Contracts

為替レート
 Exchange Rate

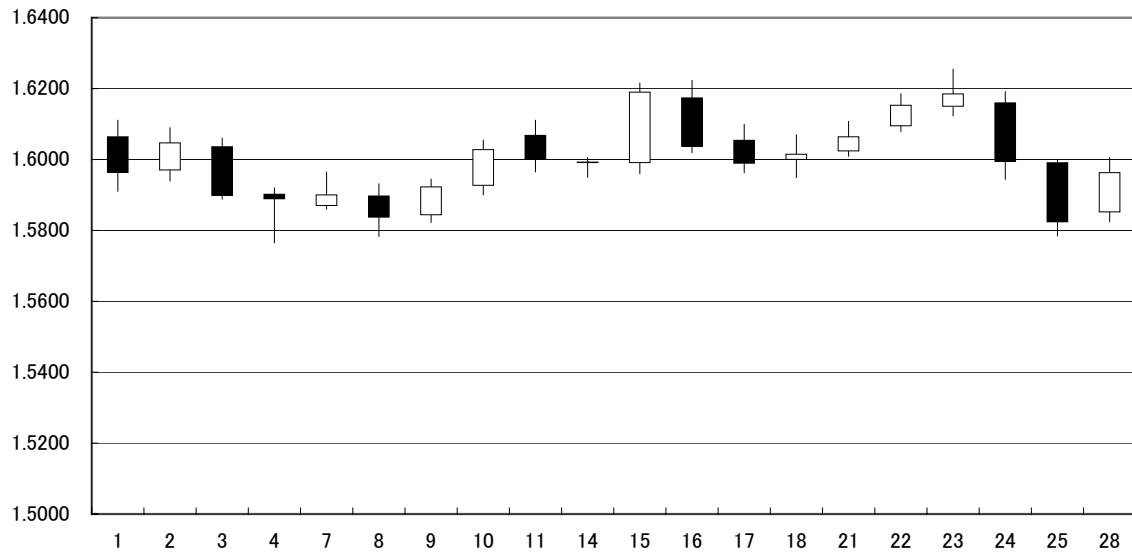
2011年2月 February 2011



くりっく365 (取引所為替証拠金取引) 英ポンド/オーストラリアドル 為替レート ローソク足
Daily candlestick chart of British Pound-Australian Dollar Exchange Forex Margin Contracts

為替レート
Exchange Rate

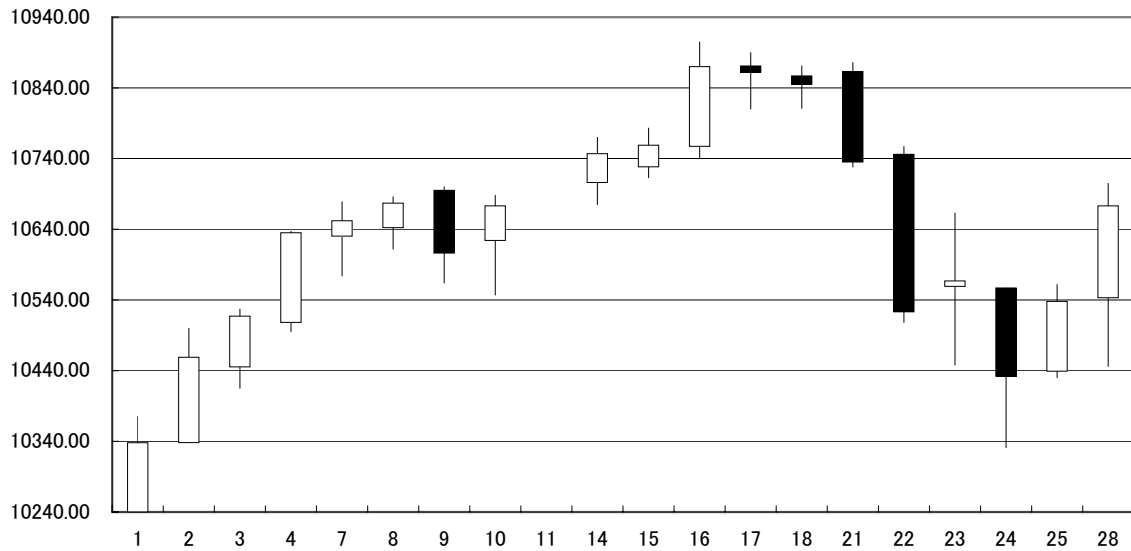
2011年2月 February 2011



くりっく株365 (取引所株価指数証拠金取引) 日経 225 証拠金取引 株価指数レート ローソク足
Daily candlestick chart of Nikkei 225 Margin contracts Exchange Equity Index Margin contracts

価格
Price

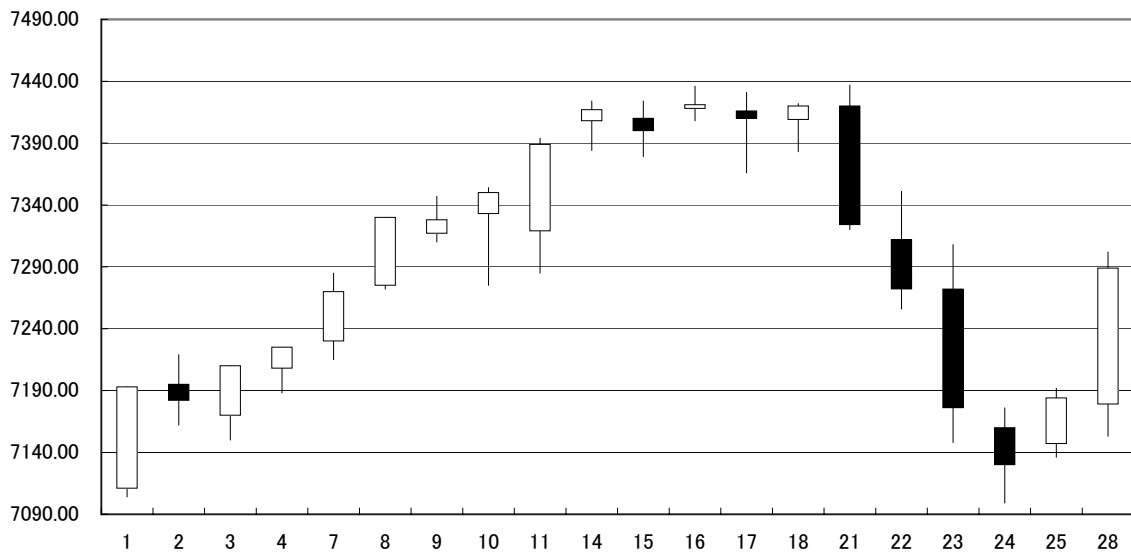
2011年2月 February 2011



くりっく株365 (取引所株価指数証拠金取引) DAX® 証拠金取引 株価指数レート ローソク足
Daily candlestick chart of DAX® Margin contracts Exchange Equity Index Margin contracts

価格
Price

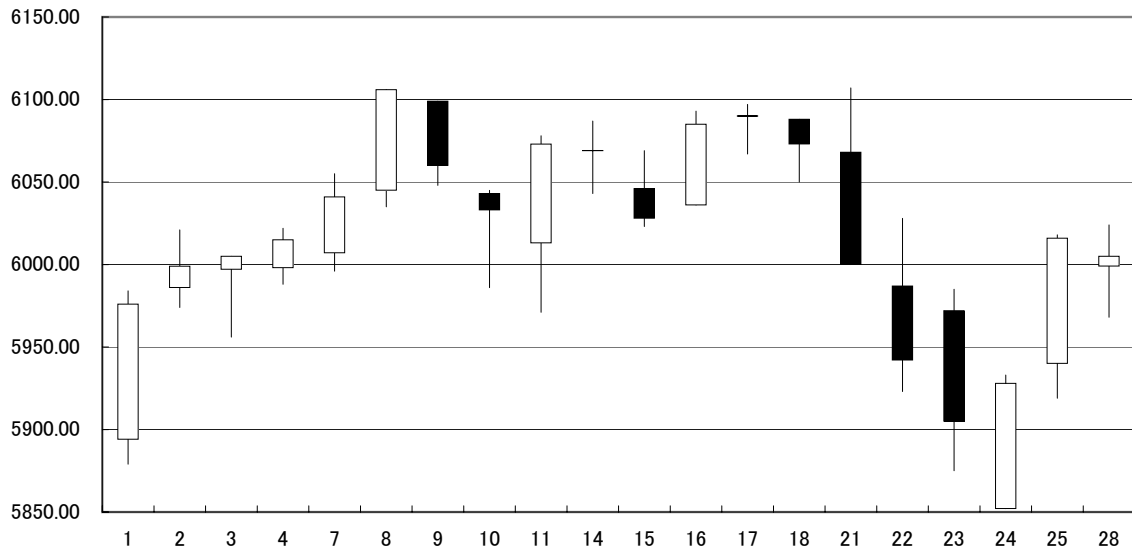
2011年2月 February 2011



くりっく株365 (取引所株価指数証拠金取引) FTSE100 証拠金取引 株価指数レート ローソク足
 Daily candlestick chart of FTSE 100 Margin contracts Exchange Equity Index Margin contracts

価格
Price

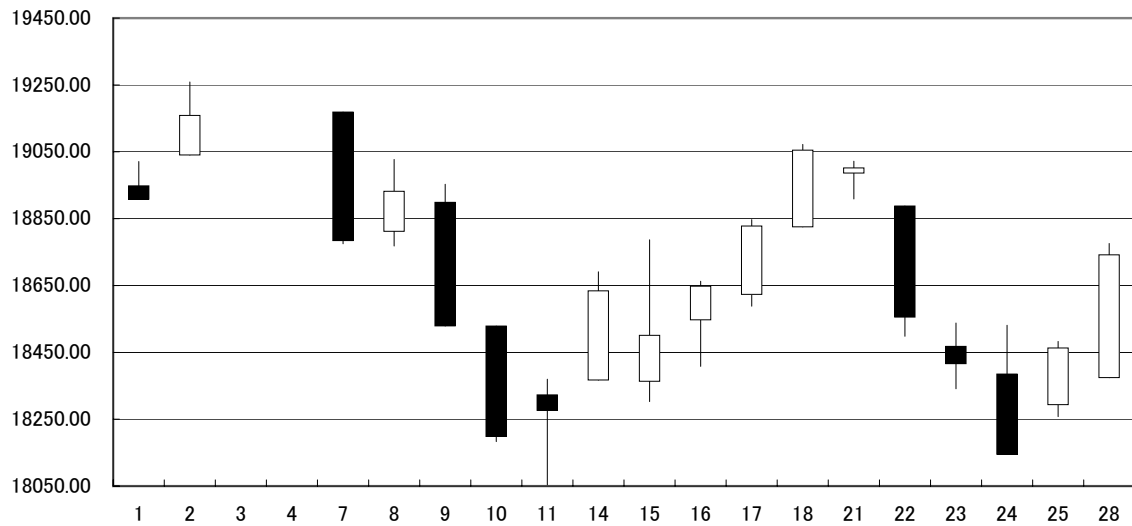
2011年2月 February 2011



くりっく株365 (取引所株価指数証拠金取引) FTSE 中国 25 証拠金取引 株価指数レート ローソク足
 Daily candlestick chart of FTSE China 25 Margin contracts Exchange Equity Index Margin contracts

価格
Price

2011年2月 February 2011



取引数量・建玉数量順位表 (上場来～11.2)

Volume & Open Interest Records (Since Launched～Feb 11)

[1] 月別 (取引数量・建玉数量)
Monthly (Trading Volume, Open Interest)

順位 Rank	ユーロ円3ヵ月金利先物 Three-month Euroyen futures				ユーロ円3ヵ月金利先物オプション Options on Three-month Euroyen futures			
	年月 Year/Month	取引数量 Volume	年月 Year/Month	月末建玉数量 Month-end Open Interest	年月 Year/Month	取引数量 Volume	年月 Year/Month	月末建玉数量 Month-end Open Interest
1	07. 8	5,086,511	07. 8	3,107,898	07. 8	741,006	06. 8	1,493,004
2	95. 3	4,692,890	07. 5	3,061,164	06. 9	559,825	06. 11	1,378,785
3	94. 6	4,377,319	07. 2	3,032,324	06. 7	486,121	06. 7	1,369,933
4	07. 6	4,118,686	07. 7	3,001,326	06. 8	480,818	06. 10	1,330,484
5	95. 6	3,913,927	06. 11	2,933,260	06. 6	465,111	06. 9	1,250,245
6	95. 2	3,910,442	07. 11	2,805,960	06. 4	448,522	06. 6	1,052,298
7	07. 2	3,856,049	07. 6	2,773,006	07. 2	402,756	07. 11	1,040,811
8	07. 1	3,705,991	07. 10	2,703,536	06. 3	393,727	08. 2	1,036,339
9	95. 1	3,689,444	07. 1	2,667,219	07. 9	376,430	07. 10	996,535
10	06. 6	3,678,506	08. 2	2,621,641	07. 6	357,013	08. 1	962,760

[2] 日別 (取引数量)
Daily (Trading Volume)

順位 Rank	ユーロ円3ヵ月金利先物 Three-month Euroyen futures		ユーロ円3ヵ月金利先物オプション Options on Three-month Euroyen futures	
	年月日 Year/Month/Day	取引数量 Volume	年月日 Year/Month/Day	取引数量 Volume
1	06. 6. 8	509,937	06. 3. 31	131,602
2	95. 3. 8	506,230	07. 8. 15	110,400
3	07. 2. 21	469,478	06. 7. 5	102,827
4	98. 6. 26	431,549	07. 10. 1	99,700
5	06. 8. 25	426,032	07. 9. 6	91,500
6	94. 7. 1	414,147	06. 9. 25	86,600
7	95. 6. 2	383,583	07. 6. 6	86,002
8	95. 8. 16	379,931	07. 8. 24	80,575
9	07. 1. 18	377,864	06. 7. 24	80,455
10	06. 6. 9	367,163	07. 2. 21	79,903

[3] 日別最高 (建玉数量)
Daily Record (Open Interest)

	建玉数量 (年月日) Open Interest (Date)
ユーロ円3ヵ月金利先物 Three-month Euroyen futures	3,442,501 (07.6.18)
ユーロ円3ヵ月金利先物オプション Options on Three-month Euroyen futures	1,506,180 (06.9.1)

取引数量・建玉数量順位表（上場来～11. 2）
Volume & Open Interest Records（Since Launched～Feb 11）

[1] 月別（取引数量・建玉数量）
Monthly（Trading Volume, Open Interest）

順位 Rank	くりっく365（取引所為替証拠金取引） Exchange Forex Margin contracts			
	年月 Year/Month	取引数量 Volume	年月 Year/Month	月末建玉数量 Month-end Open Interest
1	2010. 5	15,003,497	2011. 2	990,267
2	2010. 11	10,896,231	2011. 1	895,586
3	2011. 2	10,527,109	2010. 12	799,657
4	2011. 1	10,068,026	2010. 11	797,675
5	2010. 1	9,972,078	2010. 10	789,452
6	2010. 12	9,625,281	2010. 2	737,622
7	2010. 10	8,880,693	2010. 8	705,388
8	2010. 7	8,817,449	2010. 9	664,411
9	2010. 9	8,813,148	2010. 6	647,143
10	2010. 4	8,628,610	2010. 1	607,600

[2] 日別（取引数量）
Daily（Trading Volume）

順位 Rank	くりっく365 （取引所為替証拠金取引） Exchange Forex Margin contracts	
	年月日 Year/Month/Day	取引数量 Volume
1	10. 05. 06	1,630,780
2	10. 05. 07	1,408,276
3	10. 05. 20	1,289,876
4	10. 05. 19	1,104,578
5	10. 09. 15	990,330
6	11. 02. 22	892,467
7	10. 01. 22	845,854
8	10. 05. 21	818,936
9	10. 05. 10	807,272
10	10. 11. 23	793,547

[3] 日別最高（建玉数量）
Daily Record（Open Interest）

	建玉数量（年月日） Open Interest（Date）
くりっく365 （取引所為替証拠金取引） Exchange Forex Margin contracts	1,020,315 (11. 2. 25)

日経平均株価(日経 225)

・「日経平均株価」は株式会社日本経済新聞社(以下「日本経済新聞社」という)によって独自に開発された手法によって算出された著作物であり、日本経済新聞社は「日経平均株価」自体及び「日経平均株価」を算出する手法に対して、著作権、知的財産権、その他一切の権利を有しています。「日経平均株価」を対象とする株価指数証拠金取引(以下「本件証拠金取引」という)に関するすべての事業、取引規制および実施は、専ら株式会社東京金融取引所(以下「金融取引所」という)およびその参加者の責任であり、それらについて日本経済新聞社は一切の義務ないし責任を負うものではありません。本件証拠金取引市場を運営するに当たり本件証拠金取引に必要な「日経平均株価」採用銘柄の配当落ち分は、金融取引所の責任の下、算出及び公表しています。日本経済新聞社は「日経平均株価」の採用銘柄、算出方法、その他「日経平均株価」の内容を変える権利および公表を停止する権利を有しています。日本経済新聞社は「日経平均株価」を継続的に公表する義務を負うものではなく、公表の誤謬、遅延または中断に関して、責任を負うものではありません。

・DAX®はドイツ取引所の登録商標です。DAX®証拠金取引は、ドイツ取引所により保証、推奨、販売等いかなる形においてもサポートされているものではありません。ドイツ取引所は、DAX®証拠金取引でのインデックス利用に伴う結果及びインデックストレードマークの利用、ある時点でのインデックスの価格等いかなる点においても、明示的及び黙示的な保証及び代理権を与えていたものではありません。インデックスはドイツ取引所で計算し公表しています。しかし、適用可能な限りの制定法下において、ドイツ取引所は第三者に対しインデックスの誤謬について責任を負いません。さらに、インデックスの誤謬の可能性を指摘する義務を、投資家を含む第三者に対して一切負いません。

ドイツ取引所によるインデックスの公表及び DAX®証拠金取引へのインデックスとインデックストレードマークの利用を認めたことにより、ドイツ取引所として DAX®証拠金取引への投資を推奨し、またはこの投資の魅力について意見を表明するもしくは保証するものではありません。ドイツ取引所はインデックス及びインデックストレードマークの唯一の権利所有者として、東京金融取引所に対して DAX®証拠金取引に関連してインデックスとインデックストレードマークを利用及び参照することを認めたものです。

・「FTSE®」はロンドン証券取引所(London Stock Exchange Plc)及びフィナンシャル・タイムズ社(The Financial Times Limited)の商標であり、ライセンス契約に基づいて FTSE International Limited (FTSE)が使用しています。「FTSE100」は、FTSE の商標であり、そのあらゆる権利は FTSE に帰属します。FTSE は FTSE100 証拠金取引の支援、推奨、販売促進を行いません。またその運営、取引やその結果に一切関与するものではなく、いかなる責任も負いません。FTSE100 に関する全ての知的財産権、ならびに指数値・構成銘柄情報は FTSE に帰属します。東京金融取引所は FTSE100 証拠金取引の組成にあり、FTSE よりその情報を使用する権利を取得しています。

・FTSE 中国 25 インデックスは FTSE により算出されています。FTSE は FTSE 中国 25 証拠金取引の支援、推奨、販売促進を行わず、一切の責任を負いません。この指数に関する全ての知的財産権、ならびに指数値・構成銘柄情報は FTSE に帰属します。東京金融取引所は FTSE 中国 25 証拠金取引の組成にあり、FTSE よりその情報を使用する権利を取得しています。「FTSE®」はロンドン証券取引所(London Stock Exchange Plc)及びフィナンシャル・タイムズ社(The Financial Times Limited)の商標です。

・「FTSE®」はロンドン証券取引所(London Stock Exchange Plc)及びフィナンシャル・タイムズ社(The Financial Times Limited)、「TWSE」は台湾証券取引所(the Taiwan Stock Exchange Corporation)それぞれの商標であり、ライセンス契約に基づいて FTSE International Limited (FTSE)が使用しています。FTSE TWSE 台湾 50 インデックスは FTSE により算出されています。FTSE は FTSE TWSE 台湾 50 証拠金取引の支援、推奨、販売促進を行いません。また、その運営、取引やその結果に一切関与するものではなく、いかなる責任も負いません。この指数に関する全ての知的財産権、ならびに指数値・構成銘柄情報は FTSE と TWSE に帰属します。東京金融取引所は FTSE TWSE 台湾 50 証拠金取引の組成にあり、FTSE よりその情報を使用する権利を取得しています。

Nikkei Stock Average(Nikkei225):

The Nikkei Stock Average is a copyrighted index calculated by a method independently developed by Nikkei Inc. Nikkei Inc holds the copyright, the intellectual property rights, and all other rights associated with the Nikkei Stock Average itself and the method of calculating Nikkei Stock Average. Business of Equity Index Margin contracts, the underlying assets of which are the Nikkei Stock Average ("Nikkei 225 Margin contracts"), and the enforcement of trading regulations for such contracts shall be managed under the responsibilities of Tokyo Financial Exchange Inc. ("TFX") and its Trading Members, and Nikkei Inc shall not assume any obligations or responsibilities thereof. In operating Nikkei 225 Margin contracts, TFX is responsible for calculating and publishing the ex-dividend prices of stocks used in the Nikkei Stock Average, which are required for Nikkei 225 Margin contracts. Nikkei Inc has the right to change component stocks in the Nikkei Stock Average, the method of calculation, and other details of the Nikkei Stock Average, and to discontinue the publication of the Nikkei Stock Average. Nikkei Inc shall not be obligated to continuously publish the Nikkei Stock Average, and shall not be liable for any errors, delay or discontinuation of publication.

DAX:

DAX® is a registered trademark of Deutsche Börse AG. This financial instrument is neither sponsored nor promoted, distributed or in any other manner supported by Deutsche Börse AG (the "Licensor"). The Licensor does not give any explicit or implicit warranty or representation, neither regarding the results deriving from the use of the Index and/or the Index Trademark nor regarding the Index value at a certain point in time or on a certain date nor in any other respect. The Index is calculated and published by the Licensor. Nevertheless, as far as admissible under statutory law the Licensor will not be liable vis-à-vis third parties for errors in the Index. Moreover, there is no obligation for the Licensor vis-à-vis third parties, including investors, to point out potential in the Index Neither the publication of the Index by the Licensor nor the granting of a license regarding the Index as well as the Index Trademark for the utilization in connection with the financial instrument or other securities or financial products, which derived from the Index, represents a recommendation by the Licensor for a capital investment or contains in any manner a warranty or opinion by the Licensor with respect to the attractiveness on an investment in this product. In its capacity as sole owner of all rights to the Index and the Index Trademark the Licensor has solely licensed to the issuer of the financial instrument the utilization of the Index and the Index Trademark as well as any reference to the Index and the Index Trademark in connection with the financial instrument."

The FTSE100 Index:

"FTSE®" is a trade mark jointly owned by the London Stock Exchange Plc and The Financial Times Limited and is used by FTSE International Limited ("FTSE") under licence. The FTSE100 Index is calculated by FTSE. FTSE does not sponsor, endorse or promote this product and is not in any way connected to it and does not accept any liability in relation to its issue, operation and trading. All copyright and database rights in the index values and constituent list vest in FTSE. Tokyo Financial Exchange Inc. has obtained full licence from FTSE to use such copyrights and database rights in the creation of this product

The FTSE China 25 Index(FTSE 中国 25 指数):

FTSE 中国 25 指数 is calculated by FTSE. FTSE does not sponsor, endorse or promote this product and is not in any way connected to it and does not accept any liability in relation to its issue, operation and trading. All copyright and database rights in the index values and constituent list vests in FTSE. "FTSE®" is a trade mark jointly owned by the London Stock Exchange plc and the Financial Times Limited. Tokyo Financial Exchange Inc. has obtained full licence from FTSE to use such intellectual property rights in the creation of this product. "富時 指数" is a trade mark of FTSE International Limited. All marks are licensed for use by FTSE.

The FTSE TWSE Taiwan 50 Index

"FTSE®" is a trade mark of the London Stock Exchange plc and the Financial Times Limited, "TWSE" is a trade mark of the Taiwan Stock Exchange Corporation ("TWSE") and both are used by FTSE International Limited ("FTSE") under licence. The FTSE TWSE Taiwan 50 Index is calculated by FTSE. Neither FTSE nor TWSE sponsor, endorse or promote this product and are not in any way connected to it and do not accept any liability in relation to its issue, operation and trading. All intellectual property rights in the index values and constituent list vest in FTSE and Tokyo Financial Exchange Inc. has obtained full licence from FTSE and TWSE to use such intellectual property rights in the creation of this product. All copyright in the index values and constituent list vest in FTSE and TWSE.

株式会社 東京金融取引所

Tokyo Financial Exchange Inc.

<http://www.tfx.co.jp/>

E-mail: info@tfx.co.jp

〒100-6915

千代田区丸の内2-6-1 丸の内パークビルディング15階

15th Floor Marunouchi Park Building

2-6-1 Marunouchi, Chiyoda-ku, Tokyo, 100-6915 JAPAN

Tel : 03-4578-2400

Fax : 03-3212-5780
