

統計月報
MONTHLY STATISTICS

No.257

2010年11月

November 2010

株式会社 東京金融取引所
Tokyo Financial Exchange Inc.

----- 例言 -----

1. 本書は、株式会社東京金融取引所における上場商品の統計を掲載したものである。
2. 年次は暦年による。
3. 取引数量・建玉数量は取引単位による数量である。
4. 各商品の取引数量は片道計算のものであり、約定数量は往復計算によるもので、それぞれストラテジー取引により成立した数量を含む。(くりつく365(取引所為替証拠金取引)・くりつく株365(取引所株価指数証拠金取引)を除く。)
5. ユーロ円3ヵ月金利先物の取引数量・約定数量には、オプションの権利行使による移行数量を含まない。
6. 「約定価格」には、ブロック取引により成立した価格を含まない。
7. 「月末清算価格」とは、月末の清算価格、当該月に取引最終日を迎えた限月については原則として最終決済価格とする。
8. 「月末建玉数量」とは、月末の建玉数量、当該月に取引最終日を迎えた限月については取引最終日の建玉数量とする。
9. 比率の単位未満は四捨五入で処理し、小数点以下1桁で表記したものである。
10. 金利先物等取引の建玉数量は17:00時点、くりつく365(取引所為替証拠金取引)・くりつく株365(取引所株価指数証拠金取引)の建玉数量は一取引日終了時点のものである。
11. 統計表の符号の用法は、次のとおりである。
 - 「0」 単位未満
 - 「-」 皆無または該当数字なし

----- Remarks -----

1. This Report consists of the statistics of the products listed on Tokyo Financial Exchange Inc..
2. Years refer to calendar years.
3. Trading Volume and Open Interest are on a trading unit basis.
4. Trading Volume is on a one-way basis. Transaction Volume is on a round-trip basis. Trading Volume and Transaction Volume include volume of contracts executed by Strategy Trade (except for Exchange Forex Margin contracts and Exchange Traded Equity Index Margin contracts).
5. Trading Volume and Transaction Volume of Three-month Euroyen futures do not include Exercised Volume of Options on Three-month Euroyen futures.
6. "Price Range" does not include prices from block trades.
7. "Month-end Settlement Price" is the month-end settlement price, or basically the final settlement price for contracts which have reached their last trading day within the month.
8. "Month-end Open Interest" is the month-end Open Interest, or Open Interest on the last trading day for contracts which have reached their last trading day within the month.
9. The figures for Average and Share are rounded off to 1 decimal.
10. Open Interest of Interest rate financial futures contracts is as of 17:00. Open Interest of Exchange Forex Margin contracts and Exchange Traded Equity Index Margin contracts are as of the end on that trading day.
11. The specific symbols in the statistical tables are as follows:
 - 「0」 Fractional or less than the unit
 - 「-」 Nil or no figures

目 次

I. 取引数量・建玉数量・権利行使・移行数量 日別推移表 1

II. 自己・受託別数量推移 13

1. ユーロ円3ヵ月金利先物

2. 無担保コールオーバーナイト金利先物

3. GCレボスポット・ネクスト金利先物

4. ユーロ円3ヵ月金利先物プットオプション

5. ユーロ円3ヵ月金利先物コールオプション

III. 月間相場表 16

1. ユーロ円3ヵ月金利先物

2. 無担保コールオーバーナイト金利先物

3. GCレボスポット・ネクスト金利先物

4. ユーロ円3ヵ月金利先物プットオプション

5. ユーロ円3ヵ月金利先物コールオプション

6. くりっく365(取引所為替証拠金取引) 米ドル/円

7. くりっく365(取引所為替証拠金取引) ユーロ/円

8. くりっく365(取引所為替証拠金取引) 英ポンド/円

9. くりっく365(取引所為替証拠金取引) オーストラリアドル/円

10. くりっく365(取引所為替証拠金取引) スイスフラン/円

11. くりっく365(取引所為替証拠金取引) カナダドル/円

12. くりっく365(取引所為替証拠金取引) ニュージーランド(NZ)ドル/円

13. くりっく365(取引所為替証拠金取引) 南アフリカランド/円

14. くりっく365(取引所為替証拠金取引) ノルウェークローネ/円

15. くりっく365(取引所為替証拠金取引) 香港ドル/円

16. くりっく365(取引所為替証拠金取引) スウェーデンクローナ/円

17. くりっく365(取引所為替証拠金取引) ポーランドズロチ/円

18. くりっく365(取引所為替証拠金取引) ユーロ/米ドル

19. くりっく365(取引所為替証拠金取引) 英ポンド/米ドル

20. くりっく365(取引所為替証拠金取引) 英ポンド/スイスフラン

21. くりっく365(取引所為替証拠金取引) 米ドル/スイスフラン

22. くりっく365(取引所為替証拠金取引) 米ドル/カナダドル

23. くりっく365(取引所為替証拠金取引) 豪ドル/米ドル

24. くりっく365(取引所為替証拠金取引) ユーロ/スイスフラン

25. くりっく365(取引所為替証拠金取引) ユーロ/英ポンド

26. くりっく365(取引所為替証拠金取引) ニュージーランド(NZ)ドル/米ドル

27. くりっく365(取引所為替証拠金取引) ユーロ/豪ドル

28. くりっく365(取引所為替証拠金取引) 英ポンド/豪ドル

29. くりっく株365 日経225証拠金取引

30. くりっく株365 DAX®証拠金取引

31. くりっく株365 FTSE100証拠金取引

<参考>

- ・ (グラフ) ユーロ円3ヵ月金利先物 取引数量・建玉数量 日別推移
- ・ (グラフ) ユーロ円3ヵ月金利先物 取引数量・建玉数量 月別推移
- ・ (グラフ) くりっく365(取引所為替証拠金取引)為替レート ローソク足
- ・ 取引数量・建玉数量 順位表

CONTENTS

I. Daily Trading Volume, Open Interest, Exercise Notification Volume & Exercised Volume 1

II. Transaction Volume of House Account & Customers' Account 13

1. Three-month Euroyen futures

2. Over-Night Call Rate futures

3. Spot-Next Repo Rate futures

4. Put Options on Three-month Euroyen futures

5. Call Options on Three-month Euroyen futures

III. Monthly Quotations 16

1. Three-month Euroyen futures

2. Over-Night Call Rate futures

3. Spot-Next Repo Rate futures

4. Put Options on Three-month Euroyen futures

5. Call Options on Three-month Euroyen futures

6. U.S. Dollar-Japanese Yen Exchange Forex Margin contracts

7. Euro-Japanese Yen Exchange Forex Margin contracts

8. British Pound-Japanese Yen Exchange Forex Margin contracts

9. Australian Dollar-Japanese Yen Exchange Forex Margin contracts

10. Swiss Franc-Japanese Yen Exchange Forex Margin contracts

11. Canadian Dollar-Japanese Yen Exchange Forex Margin contracts

12. New Zealand Dollar-Japanese Yen Exchange Forex Margin contracts

13. South Africa Rand-Japanese Yen Exchange Forex Margin contracts

14. Norway Krone-Japanese Yen Exchange Forex Margin contracts

15. Hong Kong Dollar-Japanese Yen Exchange Forex Margin contracts

16. Sweden Krona-Japanese Yen Exchange Forex Margin contracts

17. Poland Zloty-Japanese Yen Exchange Forex Margin contracts

18. Euro-U.S. Dollar Exchange Forex Margin contracts

19. British Pound-U.S. Dollar Exchange Forex Margin contracts

20. British Pound-Swiss Franc Exchange Forex Margin contracts

21. U.S. Dollar-Swiss Franc Exchange Forex Margin contracts

22. U.S. Dollar-Canadian Dollar Exchange Forex Margin contracts

23. Australian Dollar-U.S. Dollar Exchange Forex Margin contracts

24. Euro-Swiss Franc Exchange Forex Margin contracts

25. Euro-British Pound Exchange Forex Margin contracts

26. New Zealand Dollar-U.S. Dollar Exchange Forex Margin contracts

27. Euro-Australian Dollar Exchange Forex Margin contracts

28. British Pound-Australian Dollar Exchange Forex Margin contracts

29. Nikkei 225 Exchange Traded Margin contracts

30. DAX® Exchange Traded Margin contracts

31. FTSE 100 Exchange Traded Margin contracts

<Reference>

- ・ (Graph) Daily Volume & Open Interest of Three-month Euroyen futures
- ・ (Graph) Monthly Volume & Month-end Open Interest of Three-month Euroyen futures
- ・ (Graph) Daily candlestick chart of Exchange Forex Margin contracts
- ・ Volume & Open Interest Records

I. 取引数量・建玉数量・権利行使・移行数量推移
 Daily Trading Volume, Open Interest, Exercise Notification & Exercised Volume

月日 (営業日数) Date (Trading Days)	ユーロ円3ヵ月金利先物 Three-month Euroyen futures			
	取引数量		オプション 移行数量 Exercised Volume	建玉数量 Open Interest
	Trading Volume	内ブロック取引 Block Trade		
2006.1~12 (248)	31,495,084	495,028	439,652	2,326,719
2007.1~12 (245)	38,952,553	1,206,581	311,012	2,215,711
2008.1~12 (245)	22,372,133	801,002	292,730	1,241,443
2009.1~12 (243)	13,066,020	739,836	19,370	962,534
2010.1~11 (224)	10,317,285	537,144	800	1,337,397
2010. 6 (22)	885,061	59,234	400	876,051
2010. 7 (21)	1,004,957	27,760	-	1,005,137
2010. 8 (22)	1,262,104	39,997	-	1,317,133
2010. 9 (20)	983,697	18,730	-	1,091,159
2010. 10 (20)	872,626	32,136	-	1,190,708
2010. 11 (20)	1,241,847	66,680	-	1,337,397
2009. 11 (19)	738,562	22,758	-	1,064,847
2010/11/01	22,640	-	-	1,192,821
2010/11/02	55,003	-	-	1,193,190
2010/11/04	37,335	-	-	1,202,007
2010/11/05	63,582	18,000	-	1,215,123
2010/11/08	42,559	6,000	-	1,222,296
2010/11/09	59,993	-	-	1,240,428
2010/11/10	56,694	4,500	-	1,252,568
2010/11/11	88,510	-	-	1,253,510
2010/11/12	85,248	-	-	1,243,342
2010/11/15	44,962	-	-	1,251,699
2010/11/16	112,545	-	-	1,252,842
2010/11/17	46,339	-	-	1,264,753
2010/11/18	59,304	-	-	1,291,806
2010/11/19	64,441	-	-	1,304,960
2010/11/22	12,981	690	-	1,303,207
2010/11/24	22,839	5,000	-	1,309,322
2010/11/25	40,140	-	-	1,312,141
2010/11/26	106,507	18,490	-	1,313,443
2010/11/29	96,150	-	-	1,326,541
2010/11/30	124,075	14,000	-	1,337,397
一日平均 Daily Average	62,092			

月日 (営業日数) Date (Trading Days)	無担保コールオーバーナイト金利先物 Over-Night Call Rate futures			GCレボスポット・ネクスト金利先物 Spot-Next Repo Rate futures		
	取引数量		建玉数量 Open Interest	取引数量		建玉数量 Open Interest
	Trading Volume	内ブロック取引 Block Trade		Trading Volume	内ブロック取引 Block Trade	
2006.1~12 (-)	-	-	-	-	-	-
2007.1~12 (19)	2,957	-	1,902	100	-	-
2008.1~12 (245)	2,299	-	-	-	-	-
2009.1~12 (243)	-	-	-	-	-	-
2010.1~11 (224)	-	-	-	-	-	-
2010. 6 (22)	-	-	-	-	-	-
2010. 7 (21)	-	-	-	-	-	-
2010. 8 (22)	-	-	-	-	-	-
2010. 9 (20)	-	-	-	-	-	-
2010. 10 (20)	-	-	-	-	-	-
2010. 11 (20)	-	-	-	-	-	-
2009. 11 (19)	-	-	-	-	-	-
2010/11/01	-	-	-	-	-	-
2010/11/02	-	-	-	-	-	-
2010/11/04	-	-	-	-	-	-
2010/11/05	-	-	-	-	-	-
2010/11/08	-	-	-	-	-	-
2010/11/09	-	-	-	-	-	-
2010/11/10	-	-	-	-	-	-
2010/11/11	-	-	-	-	-	-
2010/11/12	-	-	-	-	-	-
2010/11/15	-	-	-	-	-	-
2010/11/16	-	-	-	-	-	-
2010/11/17	-	-	-	-	-	-
2010/11/18	-	-	-	-	-	-
2010/11/19	-	-	-	-	-	-
2010/11/22	-	-	-	-	-	-
2010/11/24	-	-	-	-	-	-
2010/11/25	-	-	-	-	-	-
2010/11/26	-	-	-	-	-	-
2010/11/29	-	-	-	-	-	-
2010/11/30	-	-	-	-	-	-
一日平均 Daily Average	-	-	-	-	-	-

※無担保コールオーバーナイト金利先物及びGCレボスポット・ネクスト金利先物は商品仕様変更準備に伴い、4月12日から6月25日まで取引を休止しておりました。

※In preparation for the forthcoming launch of the amended Over-Night Call Rate Futures and Spot-Next Repo Rate Futures, the Over-Night Call Rate Futures and Spot-Next Repo Rate Futures had been suspended from April 12th to June 25th.

月日 (営業日数) Date (Trading Days)	先物合計 Total of futures			
	取引数量		オプション 移行数量 Exercised Volume	建玉数量 Open Interest
	Trading Volume	内ブロック取引 Block Trade		
2006.1～12 (248)	31,508,764	495,028	439,652	2,327,019
2007.1～12 (245)	38,956,110	1,206,581	311,012	2,217,613
2008.1～12 (245)	22,374,432	801,002	292,730	1,241,443
2009.1～12 (243)	13,066,020	739,836	19,370	962,534
2010.1～11 (224)	10,317,285	537,144	800	1,337,397
2010. 6 (22)	885,061	59,234	400	876,051
2010. 7 (21)	1,004,957	27,760	-	1,005,137
2010. 8 (22)	1,262,104	39,997	-	1,317,133
2010. 9 (20)	983,697	18,730	-	1,091,159
2010. 10 (20)	872,626	32,136	-	1,190,708
2010. 11 (20)	1,241,847	66,680	-	1,337,397
2009. 11 (19)	738,562	22,758	-	1,064,847
2010/11/01	22,640	-	-	1,192,821
2010/11/02	55,003	-	-	1,193,190
2010/11/04	37,335	-	-	1,202,007
2010/11/05	63,582	18,000	-	1,215,123
2010/11/08	42,559	6,000	-	1,222,296
2010/11/09	59,993	-	-	1,240,428
2010/11/10	56,694	4,500	-	1,252,568
2010/11/11	88,510	-	-	1,253,510
2010/11/12	85,248	-	-	1,243,342
2010/11/15	44,962	-	-	1,251,699
2010/11/16	112,545	-	-	1,252,842
2010/11/17	46,339	-	-	1,264,753
2010/11/18	59,304	-	-	1,291,806
2010/11/19	64,441	-	-	1,304,960
2010/11/22	12,981	690	-	1,303,207
2010/11/24	22,839	5,000	-	1,309,322
2010/11/25	40,140	-	-	1,312,141
2010/11/26	106,507	18,490	-	1,313,443
2010/11/29	96,150	-	-	1,326,541
2010/11/30	124,075	14,000	-	1,337,397
一日平均 Daily Average	62,092			

注) 「先物合計」の取引数量・建玉数量(暦年)は、上場廃止・休止した商品を含む。

Note) Annual trading volume and Annual open interest of "Total of futures" include volume of delisted and suspended products.

※無担保コールオーバーナイト金利先物及びGCLレボスポット・ネクスト金利先物は商品仕様変更準備に伴い、4月12日から6月25日まで取引を休止しておりました。

※In preparation for the forthcoming launch of the amended Over-Night Call Rate Futures and Spot-Next Repo Rate Futures, the Over-Night Call Rate Futures and Spot-Next Repo Rate Futures had been suspended from April 12th to June 25th.

月日 (営業日数) Date (Trading Days)	ユーロ円3か月金利先物 プットオプション Put Option on Three-month Euroyen futures				ユーロ円3か月金利先物 コールオプション Call Option on Three-month Euroyen futures			
	取引数量		権利行使 申告数量 Exercise Notification Volume	建玉数量 Open Interest	取引数量		権利行使 申告数量 Exercise Notification Volume	建玉数量 Open Interest
	Trading Volume	内ブロック取引 Block Trade			Trading Volume	内ブロック取引 Block Trade		
2006.1~12 (248)	2,277,423	1,070,112	129,506	342,220	1,699,274	717,283	310,146	139,135
2007.1~12 (245)	2,302,222	1,279,345	80,511	566,509	1,358,451	669,235	230,501	300,236
2008.1~12 (245)	804,364	445,158	103,755	31,569	447,003	162,350	188,975	31,556
2009.1~12 (243)	19,327	9,800	3,052	1,350	12,761	4,000	16,318	960
2010.1~11 (224)	200	-	200	-	200	-	600	-
2010. 6 (22)	-	-	200	-	-	-	200	-
2010. 7 (21)	-	-	-	-	-	-	-	-
2010. 8 (22)	-	-	-	-	-	-	-	-
2010. 9 (20)	-	-	-	-	-	-	-	-
2010.10 (20)	-	-	-	-	-	-	-	-
2010.11 (20)	-	-	-	-	-	-	-	-
2009.11 (19)	200	-	-	11,800	400	-	-	1,460
2010/11/01	-	-	-	-	-	-	-	-
2010/11/02	-	-	-	-	-	-	-	-
2010/11/04	-	-	-	-	-	-	-	-
2010/11/05	-	-	-	-	-	-	-	-
2010/11/08	-	-	-	-	-	-	-	-
2010/11/09	-	-	-	-	-	-	-	-
2010/11/10	-	-	-	-	-	-	-	-
2010/11/11	-	-	-	-	-	-	-	-
2010/11/12	-	-	-	-	-	-	-	-
2010/11/15	-	-	-	-	-	-	-	-
2010/11/16	-	-	-	-	-	-	-	-
2010/11/17	-	-	-	-	-	-	-	-
2010/11/18	-	-	-	-	-	-	-	-
2010/11/19	-	-	-	-	-	-	-	-
2010/11/22	-	-	-	-	-	-	-	-
2010/11/24	-	-	-	-	-	-	-	-
2010/11/25	-	-	-	-	-	-	-	-
2010/11/26	-	-	-	-	-	-	-	-
2010/11/29	-	-	-	-	-	-	-	-
2010/11/30	-	-	-	-	-	-	-	-
一日平均 Daily Average	-	-	-	-	-	-	-	-

月日 (営業日数) Date (Trading Days)	オプション合計 Total of Options				金利先物等取引合計 Total of Interest rate financial futures contracts		
	取引数量		権利行使 申告数量 Exercise Notification Volume	建玉数量 Open Interest	取引数量		建玉数量 Open Interest
	Trading Volume	内ブロック取引 Block Trade			Trading Volume	内ブロック取引 Block Trade	
2006.1～12 (248)	3,976,697	1,787,395	439,652	481,355	35,485,461	2,282,423	2,808,374
2007.1～12 (245)	3,660,673	1,948,580	311,012	866,745	42,616,783	3,155,161	3,084,358
2008.1～12 (245)	1,251,367	607,508	292,730	66,473	23,625,799	1,408,510	1,361,955
2009.1～12 (243)	32,088	13,800	19,370	2,710	13,098,108	753,636	1,002,846
2010.1～11 (224)	400	-	800	-	10,317,685	537,144	1,337,397
2010. 6 (22)	-	-	400	-	885,061	59,234	876,051
2010. 7 (21)	-	-	-	-	1,004,957	27,760	1,005,137
2010. 8 (22)	-	-	-	-	1,262,104	39,997	1,317,133
2010. 9 (20)	-	-	-	-	983,697	18,730	1,091,159
2010.10 (20)	-	-	-	-	872,626	32,136	1,190,708
2010.11 (20)	-	-	-	-	1,241,847	66,680	1,337,397
2009.11 (19)	600	-	-	13,260	739,162	22,758	1,078,107
2010/11/01	-	-	-	-	22,640	-	1,192,821
2010/11/02	-	-	-	-	55,003	-	1,193,190
2010/11/04	-	-	-	-	37,335	-	1,202,007
2010/11/05	-	-	-	-	63,582	18,000	1,215,123
2010/11/08	-	-	-	-	42,559	6,000	1,222,296
2010/11/09	-	-	-	-	59,993	-	1,240,428
2010/11/10	-	-	-	-	56,694	4,500	1,252,568
2010/11/11	-	-	-	-	88,510	-	1,253,510
2010/11/12	-	-	-	-	85,248	-	1,243,342
2010/11/15	-	-	-	-	44,962	-	1,251,699
2010/11/16	-	-	-	-	112,545	-	1,252,842
2010/11/17	-	-	-	-	46,339	-	1,264,753
2010/11/18	-	-	-	-	59,304	-	1,291,806
2010/11/19	-	-	-	-	64,441	-	1,304,960
2010/11/22	-	-	-	-	12,981	690	1,303,207
2010/11/24	-	-	-	-	22,839	5,000	1,309,322
2010/11/25	-	-	-	-	40,140	-	1,312,141
2010/11/26	-	-	-	-	106,507	18,490	1,313,443
2010/11/29	-	-	-	-	96,150	-	1,326,541
2010/11/30	-	-	-	-	124,075	14,000	1,337,397
一日平均 Daily Average	-	-	-	-	62,092	-	-

注) 「金利先物等取引合計」の取引数量・建玉数量(暦年)は、上場廃止・休止した商品を含む。
Note) Annual & monthly trading volume and annual & monthly open interest of "Total of Interest rate financial futures contracts" include volume of delisted and suspended products.

月日 (営業日数) Date (Trading Days)	くりっく365 (取引所為替証拠金取引) 米ドル/円 U.S. Dollar-Japanese Yen Exchange Forex Margin contracts		くりっく365 (取引所為替証拠金取引) ユーロ/円 Euro-Japanese Yen Exchange Forex Margin contracts		くりっく365 (取引所為替証拠金取引) 英ポンド/円 British Pound-Japanese Yen Exchange Forex Margin contracts		くりっく365 (取引所為替証拠金取引) オーストラリアドル/円 Australian Dollar-Japanese Yen Exchange Forex Margin contracts	
	取引数量 Trading Volume	建玉数量 Open Interest	取引数量 Trading Volume	建玉数量 Open Interest	取引数量 Trading Volume	建玉数量 Open Interest	取引数量 Trading Volume	建玉数量 Open Interest
2006.1~12 (259)	4,926,033	50,291	1,147,363	6,703	1,975,208	11,989	974,108	22,019
2007.1~12 (260)	7,629,879	76,972	4,070,296	13,767	6,041,471	29,174	6,835,958	44,341
2008.1~12 (261)	13,177,698	37,365	5,883,330	12,130	7,634,056	11,170	9,246,469	43,330
2009.1~12 (260)	20,198,781	216,080	9,961,673	26,936	16,266,521	31,169	17,793,787	109,895
2010.1~11 (237)	24,530,202	243,016	18,404,819	99,527	16,039,365	53,173	31,993,974	277,311
2010. 6 (22)	1,403,804	157,170	1,854,670	81,414	1,304,887	47,176	3,509,181	259,939
2010. 7 (22)	1,916,195	197,961	1,605,033	58,602	1,312,218	36,762	3,473,598	205,735
2010. 8 (22)	2,106,315	194,297	1,610,786	76,946	971,084	53,701	2,334,072	257,897
2010. 9 (22)	2,653,972	236,211	1,723,064	73,248	1,132,170	58,960	2,364,236	181,166
2010. 10 (21)	2,966,197	288,468	1,353,403	61,090	893,066	56,915	2,225,867	245,249
2010. 11 (22)	2,924,337	243,016	1,963,978	99,527	1,055,617	53,173	2,909,227	277,311
2009. 11 (21)	2,708,961	159,341	662,928	40,136	1,351,869	45,357	2,033,884	160,135
2010/11/01	165,035	275,801	69,215	60,579	34,527	55,480	100,551	221,046
2010/11/02	88,082	273,232	52,660	63,837	33,102	54,071	125,184	180,324
2010/11/03	181,531	262,622	65,461	65,617	46,894	51,438	118,093	165,165
2010/11/04	132,344	271,667	66,970	68,213	39,239	47,009	128,864	152,471
2010/11/05	172,650	257,575	56,786	63,183	43,104	45,896	129,372	149,400
2010/11/08	62,820	260,141	85,254	58,795	25,912	47,970	112,406	156,500
2010/11/09	182,822	254,561	115,889	62,809	42,131	48,991	124,197	157,294
2010/11/10	241,254	241,654	107,333	55,844	76,840	42,293	136,121	145,965
2010/11/11	93,350	241,299	57,867	61,115	43,996	41,945	122,858	161,071
2010/11/12	148,590	241,716	168,501	61,188	92,941	40,272	220,734	196,601
2010/11/15	191,248	238,932	66,136	60,804	52,030	41,423	125,662	174,932
2010/11/16	151,857	232,566	54,985	61,005	68,023	48,051	106,977	198,595
2010/11/17	120,743	243,895	41,660	61,184	45,464	48,140	78,085	191,060
2010/11/18	127,414	229,838	83,168	67,662	60,773	43,356	115,053	153,021
2010/11/19	96,604	231,721	61,039	69,486	42,973	44,077	121,258	169,296
2010/11/22	75,317	236,738	91,262	61,028	51,992	48,125	141,858	173,985
2010/11/23	171,208	243,286	192,281	86,330	80,821	50,207	215,013	234,404
2010/11/24	102,761	227,039	141,812	86,154	44,385	50,415	152,432	208,325
2010/11/25	48,441	224,160	49,214	84,119	21,578	50,564	94,119	207,388
2010/11/26	127,934	215,957	91,492	86,237	26,431	52,178	161,573	253,871
2010/11/29	113,521	218,306	101,437	96,905	29,414	52,403	94,543	251,466
2010/11/30	128,811	243,016	143,556	99,527	53,047	53,173	184,274	277,311
一日平均 Daily Average	132,924		89,272		47,983		132,238	

月日 (営業日数) Date (Trading Days)	くりっく365 (取引所為替証拠金取引) スイスフラン/円 Swiss Franc - Japanese Yen Exchange Forex Margin contracts		くりっく365 (取引所為替証拠金取引) カナダドル/円 Canadian Dollar-Japanese Yen Exchange Forex Margin contracts		くりっく365 (取引所為替証拠金取引) NZドル/円 New Zealand Dollar-Japanese Yen Exchange Forex Margin contracts	
	取引数量	建玉数量	取引数量	建玉数量	取引数量	建玉数量
	Trading Volume	Open Interest	Trading Volume	Open Interest	Trading Volume	Open Interest
2006.1~12 (259)	454,085	8,612	642,578	30,565	1,135,366	20,756
2007.1~12 (260)	669,032	3,882	2,005,416	9,403	6,330,039	44,833
2008.1~12 (261)	768,754	833	1,334,653	2,466	4,966,753	34,944
2009.1~12 (260)	183,224	1,671	467,812	3,831	2,097,853	30,889
2010.1~11 (237)	294,488	2,743	822,090	9,877	1,946,256	38,123
2010. 6 (22)	29,126	2,589	61,096	7,596	122,618	34,240
2010. 7 (22)	17,468	2,769	67,745	8,120	125,405	32,192
2010. 8 (22)	26,983	1,942	85,945	12,688	213,581	46,365
2010. 9 (22)	30,376	3,354	88,967	10,439	276,820	37,901
2010. 10 (21)	34,296	2,655	48,546	13,298	201,377	37,033
2010. 11 (22)	49,544	2,743	83,822	9,877	321,536	38,123
2009. 11 (21)	18,115	975	45,569	4,916	132,232	39,303
2010/11/01	2,752	2,957	3,269	12,503	8,640	35,701
2010/11/02	3,238	2,532	2,215	11,868	10,846	34,578
2010/11/03	3,120	2,776	2,351	11,409	14,860	33,333
2010/11/04	3,021	2,923	2,160	11,567	23,631	30,012
2010/11/05	2,185	3,653	4,422	10,292	16,489	29,071
2010/11/08	1,929	3,511	2,057	10,595	21,135	30,205
2010/11/09	1,798	3,703	3,792	10,405	19,560	30,563
2010/11/10	1,775	3,991	5,242	9,276	17,325	29,469
2010/11/11	2,018	3,963	1,631	9,385	10,414	29,908
2010/11/12	2,784	3,767	7,907	10,210	18,380	30,916
2010/11/15	1,257	3,737	3,801	9,414	14,545	29,681
2010/11/16	1,855	3,443	4,449	10,927	8,828	30,290
2010/11/17	940	3,494	1,702	11,128	8,270	30,306
2010/11/18	1,960	3,643	4,195	10,094	13,859	28,177
2010/11/19	2,767	2,753	2,414	10,130	11,079	28,598
2010/11/22	1,901	2,930	2,898	10,139	20,282	32,117
2010/11/23	3,699	2,760	6,876	11,287	24,487	34,160
2010/11/24	2,592	2,754	5,871	9,341	13,966	34,760
2010/11/25	1,232	2,594	3,131	9,017	8,268	34,302
2010/11/26	927	2,657	5,861	9,305	11,624	36,600
2010/11/29	2,794	3,551	2,454	8,913	10,504	37,567
2010/11/30	3,000	2,743	5,124	9,877	14,544	38,123
一日平均 Daily Average	2,252		3,810		14,615	

月日 (営業日数) Date (Trading Days)	くりっく365 (取引所為替証拠金取引) 南アフリカランド/円 South African Rand-Japanese Yen Exchange Forex Margin contracts		くりっく365 (取引所為替証拠金取引) ノルウェークローネ/円 Norwegian Krone-Japanese Yen Exchange Forex Margin contracts		くりっく365 (取引所為替証拠金取引) 香港ドル/円 Hong Kong Dollar-Japanese Yen Exchange Forex Margin contracts		くりっく365 (取引所為替証拠金取引) スウェーデンクローナ/円 Swedish Krona-Japanese Yen Exchange Forex Margin contracts	
	取引数量 Trading Volume	建玉数量 Open Interest	取引数量 Trading Volume	建玉数量 Open Interest	取引数量 Trading Volume	建玉数量 Open Interest	取引数量 Trading Volume	建玉数量 Open Interest
2006.1~12 (-)	-	-	-	-	-	-	-	-
2007.1~12 (-)	-	-	-	-	-	-	-	-
2008.1~12 (48)	48,086	4,023	1,948	209	2,014	47	592	21
2009.1~12 (260)	860,162	12,087	27,956	395	21,825	735	15,926	175
2010.1~11 (237)	1,093,097	37,644	32,531	1,766	51,210	744	18,881	310
2010. 6 (22)	87,462	35,811	1,834	954	1,089	521	1,037	184
2010. 7 (22)	78,321	30,750	1,793	804	686	695	705	163
2010. 8 (22)	68,572	39,310	3,334	1,141	1,722	799	952	248
2010. 9 (22)	75,347	28,043	3,567	891	2,534	652	1,318	221
2010. 10 (21)	88,880	43,649	2,658	1,128	1,355	854	1,026	236
2010. 11 (22)	100,149	37,644	4,319	1,766	4,005	744	4,710	310
2009. 11 (21)	102,521	24,910	4,098	845	807	655	1,497	158
2010/11/01	3,781	43,394	119	1,076	184	874	142	223
2010/11/02	4,354	40,768	78	1,053	63	891	79	181
2010/11/03	4,631	38,341	189	964	62	879	129	181
2010/11/04	4,171	35,683	170	884	55	867	99	215
2010/11/05	6,310	31,878	89	876	44	859	450	160
2010/11/08	4,332	33,134	110	896	58	871	159	253
2010/11/09	3,440	32,743	157	909	90	861	157	297
2010/11/10	4,107	31,381	110	912	891	843	267	201
2010/11/11	1,924	31,847	101	960	40	839	219	234
2010/11/12	10,569	32,813	401	1,049	274	841	643	246
2010/11/15	2,698	31,982	309	1,205	212	809	74	256
2010/11/16	3,782	33,596	188	1,301	613	734	221	364
2010/11/17	2,295	33,357	139	1,319	49	732	507	336
2010/11/18	5,535	30,449	202	1,192	99	769	200	258
2010/11/19	2,753	30,303	68	1,193	86	801	195	239
2010/11/22	3,425	30,980	199	1,241	109	823	243	273
2010/11/23	9,982	37,973	568	1,368	122	775	254	303
2010/11/24	5,368	37,918	208	1,365	143	759	127	277
2010/11/25	3,410	35,762	58	1,362	15	752	49	259
2010/11/26	6,147	37,360	219	1,464	532	736	213	263
2010/11/29	2,058	36,797	147	1,464	75	740	178	258
2010/11/30	5,077	37,644	490	1,766	189	744	105	310
一日平均 Daily Average	4,552		196		182		214	

月日 (営業日数) Date (Trading Days)	くりっく365 (取引所為替証拠金取引) ポーランドズロチ/円 Polish Zloty-Japanese Yen Exchange Forex Margin contracts		くりっく365 (取引所為替証拠金取引) ユーロ/米ドル Euro-U.S. Dollar Exchange Forex Margin contracts		くりっく365 (取引所為替証拠金取引) 英ポンド/米ドル British Pound-U.S. Dollar Exchange Forex Margin contracts		くりっく365 (取引所為替証拠金取引) 英ポンド/スイスフラン British Pound-Swiss Franc Exchange Forex Margin contracts	
	取引数量	建玉数量	取引数量	建玉数量	取引数量	建玉数量	取引数量	建玉数量
	Trading Volume	Open Interest	Trading Volume	Open Interest	Trading Volume	Open Interest	Trading Volume	Open Interest
2006.1~12 (-)	-	-	-	-	-	-	-	-
2007.1~12 (-)	-	-	-	-	-	-	-	-
2008.1~12 (48)	22,335	1,916	141,449	2,704	19,796	279	2,329	52
2009.1~12 (260)	217,530	8,240	1,116,564	6,234	426,937	2,287	27,895	303
2010.1~11 (237)	146,450	4,204	2,863,080	13,451	490,514	1,349	52,278	567
2010. 6 (22)	13,384	5,253	110,835	5,678	24,105	881	1,296	291
2010. 7 (22)	6,385	3,647	102,072	7,740	35,117	2,233	3,088	290
2010. 8 (22)	6,719	3,973	156,255	8,369	54,262	873	3,805	566
2010. 9 (22)	6,702	3,166	212,311	15,430	50,845	1,118	6,234	755
2010. 10 (21)	4,589	3,209	639,145	20,675	72,961	2,128	14,303	609
2010. 11 (22)	9,420	4,204	983,784	13,451	74,556	1,349	10,202	567
2009. 11 (21)	22,539	8,921	102,696	5,557	34,424	1,065	2,080	307
2010/11/01	85	3,219	24,876	20,502	2,826	2,302	771	505
2010/11/02	526	3,150	33,941	27,298	2,023	2,259	438	518
2010/11/03	246	3,051	38,574	26,822	4,720	1,801	270	499
2010/11/04	741	2,919	37,933	26,082	4,479	2,307	930	989
2010/11/05	433	2,800	60,732	20,388	3,513	1,663	292	908
2010/11/08	124	2,831	31,829	19,137	2,698	1,571	188	965
2010/11/09	195	2,867	46,721	17,811	6,665	1,413	552	988
2010/11/10	272	2,902	49,194	17,880	5,984	1,441	350	956
2010/11/11	179	2,970	48,668	17,886	3,537	1,574	599	596
2010/11/12	405	3,008	81,083	17,938	3,728	1,757	340	549
2010/11/15	211	2,980	32,177	16,411	2,385	1,413	303	623
2010/11/16	144	3,010	44,498	16,405	4,754	1,308	282	558
2010/11/17	445	3,151	34,427	17,858	3,711	1,427	308	630
2010/11/18	242	3,086	36,694	19,074	5,724	1,680	457	536
2010/11/19	411	2,879	31,570	17,791	2,492	1,339	443	622
2010/11/22	482	2,815	42,413	15,784	2,463	1,289	620	658
2010/11/23	604	3,242	61,501	12,635	2,013	1,195	619	685
2010/11/24	958	3,381	56,399	12,967	1,582	1,263	597	605
2010/11/25	377	3,526	23,858	14,950	1,417	1,336	268	582
2010/11/26	679	3,755	46,207	14,640	2,604	1,380	359	598
2010/11/29	810	3,943	64,394	15,098	2,568	1,387	528	662
2010/11/30	851	4,204	56,095	13,451	2,670	1,349	688	567
一日平均 Daily Average	428		44,717		3,389		464	

月日 (営業日数) Date (Trading Days)	くりっく365 (取引所為替証拠金取引) 米ドル/スイスフラン U.S. Dollar-Swiss Franc Exchange Forex Margin contracts		くりっく365 (取引所為替証拠金取引) 米ドル/カナダドル U.S. Dollar-Canadian Dollar Exchange Forex Margin contracts		くりっく365 (取引所為替証拠金取引) オーストラリアドル/米ドル Australian Dollar-U.S. Dollar Exchange Forex Margin contracts		くりっく365 (取引所為替証拠金取引) ユーロ/スイスフラン Euro-Swiss Franc Exchange Forex Margin contracts	
	取引数量 Trading Volume	建玉数量 Open Interest	取引数量 Trading Volume	建玉数量 Open Interest	取引数量 Trading Volume	建玉数量 Open Interest	取引数量 Trading Volume	建玉数量 Open Interest
2006.1~12 (-)	-	-	-	-	-	-	-	-
2007.1~12 (-)	-	-	-	-	-	-	-	-
2008.1~12 (48)	11,313	407	3,939	144	15,763	1,168	1,100	78
2009.1~12 (260)	75,115	820	45,869	382	542,598	6,261	20,485	735
2010.1~11 (237)	117,239	1,968	100,519	692	836,645	7,270	59,437	885
2010. 6 (22)	3,369	284	6,325	809	21,095	3,245	3,715	991
2010. 7 (22)	5,102	853	4,198	1,122	40,925	1,739	3,860	719
2010. 8 (22)	7,672	1,113	12,740	648	36,532	1,824	2,900	794
2010. 9 (22)	27,879	3,322	13,113	818	78,329	3,434	6,504	556
2010. 10 (21)	22,579	2,346	9,999	706	190,281	5,057	7,993	638
2010. 11 (22)	24,302	1,968	12,211	692	262,358	7,270	12,266	885
2009. 11 (21)	8,228	1,523	4,411	378	208,891	5,708	2,184	418
2010/11/01	1,125	2,120	241	683	9,938	3,988	585	603
2010/11/02	1,058	2,360	255	755	14,794	8,116	311	598
2010/11/03	720	2,294	157	774	12,931	6,929	138	604
2010/11/04	891	2,439	170	836	11,548	9,264	465	571
2010/11/05	1,213	2,595	486	1,031	20,125	7,469	1,007	1,174
2010/11/08	659	2,724	321	1,056	13,252	6,898	102	1,166
2010/11/09	716	2,750	751	1,107	16,851	5,586	223	1,174
2010/11/10	2,923	2,711	1,397	1,201	16,115	5,121	213	1,170
2010/11/11	638	2,723	651	1,263	14,874	5,726	182	1,180
2010/11/12	1,045	2,749	663	1,067	12,078	6,149	612	1,166
2010/11/15	1,065	2,952	364	1,094	10,810	4,929	1,736	1,415
2010/11/16	1,248	2,483	1,008	854	12,782	6,204	160	1,456
2010/11/17	1,100	2,772	395	803	8,891	5,851	523	1,467
2010/11/18	987	2,396	531	855	7,416	5,243	959	629
2010/11/19	1,458	2,430	303	889	9,515	5,221	165	620
2010/11/22	1,255	2,292	591	828	7,482	5,149	296	607
2010/11/23	1,993	2,099	779	742	13,876	6,759	573	731
2010/11/24	902	1,862	997	926	9,064	5,699	490	702
2010/11/25	995	2,009	336	1,046	5,216	5,924	124	678
2010/11/26	447	2,058	850	752	13,755	8,192	250	687
2010/11/29	878	2,067	350	722	10,790	7,523	1,106	796
2010/11/30	986	1,968	615	692	10,255	7,270	2,046	885
一日平均 Daily Average	1,105		555		11,925		558	

月日 (営業日数) Date (Trading Days)	くりっく365 (取引所為替証拠金取引) ユーロ/英ポンド Euro-British Pound Exchange Forex Margin contracts		くりっく365 (取引所為替証拠金取引) NZドル/米ドル New Zealand Dollar-U.S. Dollar Exchange Forex Margin contracts		くりっく365 (取引所為替証拠金取引) ユーロ/オーストラリアドル Euro-Australian Dollar Exchange Forex Margin contracts		くりっく365 (取引所為替証拠金取引) 英ポンド/オーストラリアドル British Pound-Australian Dollar Exchange Forex Margin contracts	
	取引数量 Trading Volume	建玉数量 Open Interest	取引数量 Trading Volume	建玉数量 Open Interest	取引数量 Trading Volume	建玉数量 Open Interest	取引数量 Trading Volume	建玉数量 Open Interest
2006.1~12 (-)	-	-	-	-	-	-	-	-
2007.1~12 (-)	-	-	-	-	-	-	-	-
2008.1~12 (48)	10,453	330	5,000	400	2,351	26	1,087	59
2009.1~12 (260)	88,194	245	38,640	399	24,891	505	59,698	742
2010.1~11 (237)	86,896	608	85,727	519	178,495	1,303	65,605	625
2010. 6 (22)	4,422	355	2,214	260	6,750	945	3,284	557
2010. 7 (22)	2,081	243	1,974	226	8,064	731	5,416	414
2010. 8 (22)	4,459	614	3,673	276	5,102	677	6,567	327
2010. 9 (22)	11,166	472	29,477	2,714	13,055	1,255	5,162	285
2010. 10 (21)	20,830	1,076	13,481	426	57,179	1,400	10,682	607
2010. 11 (22)	16,123	608	20,446	519	38,535	1,303	10,784	625
2009. 11 (21)	7,250	811	4,098	519	2,140	547	3,944	672
2010/11/01	1,319	549	652	614	2,557	1,184	206	531
2010/11/02	746	588	523	516	1,856	1,131	424	322
2010/11/03	788	563	643	739	742	1,192	261	348
2010/11/04	1,169	479	1,172	973	1,490	1,150	496	315
2010/11/05	612	481	596	975	843	989	304	296
2010/11/08	257	499	715	739	662	876	453	293
2010/11/09	354	513	3,180	483	1,135	838	220	257
2010/11/10	1,074	550	558	434	1,558	874	424	409
2010/11/11	729	604	538	453	617	841	414	501
2010/11/12	832	613	601	418	1,575	1,029	628	742
2010/11/15	909	644	977	436	1,436	912	378	651
2010/11/16	849	834	589	382	2,902	1,257	408	631
2010/11/17	451	847	551	408	4,272	1,292	438	666
2010/11/18	1,134	994	465	520	3,226	1,177	243	621
2010/11/19	948	420	239	532	998	1,666	453	608
2010/11/22	340	399	1,573	415	2,540	1,342	499	577
2010/11/23	626	465	1,604	493	3,425	1,059	623	681
2010/11/24	682	446	991	435	1,451	927	1,149	467
2010/11/25	684	455	2,239	395	1,993	1,442	315	459
2010/11/26	725	407	603	487	2,133	1,299	930	640
2010/11/29	582	555	240	531	571	1,271	535	607
2010/11/30	313	608	1,197	519	553	1,303	983	625
一日平均 Daily Average	733		929		1,752		490	

月日 (営業日数) Date (Trading Days)	くりっく365 (取引所為替証拠金取引) Total of Exchange Forex Margin contracts	
	取引数量 Trading Volume	建玉数量 Open Interest
2006.1～12 (259)	11,254,741	150,935
2007.1～12 (260)	33,582,091	222,372
2008.1～12 (261)	43,301,268	211,279
2009.1～12 (260)	70,579,936	607,600
2010.1～11 (237)	100,309,798	797,675
2010. 6 (22)	8,577,598	647,143
2010. 7 (22)	8,817,449	594,510
2010. 8 (22)	7,724,032	705,388
2010. 9 (22)	8,813,148	664,411
2010.10 (21)	8,880,693	789,452
2010.11 (22)	10,896,231	797,675
2009.11 (21)	7,465,366	503,157
2010/11/01	433,396	746,434
2010/11/02	376,796	710,946
2010/11/03	497,511	678,341
2010/11/04	462,208	669,835
2010/11/05	522,057	633,612
2010/11/08	367,432	641,626
2010/11/09	571,596	638,923
2010/11/10	671,327	597,478
2010/11/11	406,044	618,883
2010/11/12	775,314	656,804
2010/11/15	510,723	627,635
2010/11/16	471,402	656,254
2010/11/17	355,366	662,123
2010/11/18	470,536	605,270
2010/11/19	390,231	623,614
2010/11/22	450,040	630,534
2010/11/23	793,547	733,639
2010/11/24	544,927	688,787
2010/11/25	267,337	683,081
2010/11/26	502,495	731,523
2010/11/29	440,477	743,532
2010/11/30	615,469	797,675
一日平均 Daily Average	495,283	

月日 (営業日数) Date (Trading Days)	くりっく株365 (株価指数証拠金取引) 日経 225 証拠金取引 Nikkei 225 Margin contracts Margin contracts		月日 (営業日数) Date (Trading Days)	くりっく株365 (株価指数証拠金取引) DAX® 証拠金取引 DAX® Margin contracts Margin contracts		月日 (営業日数) Date (Trading Days)	くりっく株365 (株価指数証拠金取引) FTSE100 証拠金取引 FTSE 100 Margin contracts Margin contracts	
	取引数量 Trading Volume	建玉数量 Open Interest		取引数量 Trading Volume	建玉数量 Open Interest		取引数量 Trading Volume	建玉数量 Open Interest
2006.1~12 (-)	-	-	2006.1~12 (-)	-	-	2006.1~12 (-)	-	-
2007.1~12 (-)	-	-	2007.1~12 (-)	-	-	2007.1~12 (-)	-	-
2008.1~12 (-)	-	-	2008.1~12 (-)	-	-	2008.1~12 (-)	-	-
2009.1~12 (-)	-	-	2009.1~12 (-)	-	-	2009.1~12 (-)	-	-
2010.1~11 (6)	9,478	1,137	2010.1~11 (7)	514	41	2010.1~11 (7)	218	27
2010. 6 (-)	-	-	2010. 6 (-)	-	-	2010. 6 (-)	-	-
2010. 7 (-)	-	-	2010. 7 (-)	-	-	2010. 7 (-)	-	-
2010. 8 (-)	-	-	2010. 8 (-)	-	-	2010. 8 (-)	-	-
2010. 9 (-)	-	-	2010. 9 (-)	-	-	2010. 9 (-)	-	-
2010. 10 (-)	-	-	2010. 10 (-)	-	-	2010. 10 (-)	-	-
2010. 11 (6)	9,478	1,137	2010. 11 (7)	514	41	2010. 11 (7)	218	27
2009. 11 (-)	-	-	2009. 11 (-)	-	-	2009. 11 (-)	-	-
2010/11/22	701	311	2010/11/22	33	11	2010/11/22	39	14
2010/11/24	718	519	2010/11/23	211	19	2010/11/23	13	16
2010/11/25	416	392	2010/11/24	72	30	2010/11/24	25	30
2010/11/26	1,210	486	2010/11/25	11	31	2010/11/25	9	27
2010/11/29	1,818	520	2010/11/26	40	30	2010/11/26	30	35
2010/11/30	4,615	1,137	2010/11/29	54	38	2010/11/29	51	36
			2010/11/30	93	41	2010/11/30	51	27
一日平均 Daily Average	1,580		一日平均 Daily Average	73		一日平均 Daily Average	31	

月日 (営業日数) Date (Trading Days)	くりっく株365 (取引所株価指数証拠金取引) Exchange Equity Index Margin contracts	
	取引数量 Trading Volume	建玉数量 Open Interest
2006.1~12 (-)	-	-
2007.1~12 (-)	-	-
2008.1~12 (-)	-	-
2009.1~12 (-)	-	-
2010.1~11 (7)	10,210	1,205
2010. 6 (-)	-	-
2010. 7 (-)	-	-
2010. 8 (-)	-	-
2010. 9 (-)	-	-
2010.10 (-)	-	-
2010.11 (7)	10,210	1,205
2009.11 (-)	-	-
2010/11/22	773	336
2010/11/23	224	346
2010/11/24	815	579
2010/11/25	436	450
2010/11/26	1,280	551
2010/11/29	1,923	594
2010/11/30	4,759	1,205
一日平均 Daily Average	1,684	

月日 (営業日数) Date (Trading Days)	全商品合計 Exchange Total		
	取引数量 Trading Volume	内ブロック取引 Block Trade	建玉数量
			Open Interest
2006.1~12	46,740,202	2,282,423	2,959,309
2007.1~12	76,198,874	3,155,161	3,306,730
2008.1~12	66,927,067	1,408,510	1,573,234
2009.1~12	83,678,044	753,636	1,610,446
2010.1~11	110,637,693	537,144	2,136,277
2010. 6	9,462,659	59,234	1,523,194
2010. 7	9,822,406	27,760	1,599,647
2010. 8	8,986,136	39,997	2,022,521
2010. 9	9,796,845	18,730	1,755,570
2010. 10	9,753,319	32,136	1,980,160
2010. 11	12,148,288	66,680	2,136,277
2009. 11	8,204,528	22,758	1,581,264
2010/11/01	456,036	-	1,939,255
2010/11/02	431,799	-	1,904,136
2010/11/03	497,511 ※1	-	1,871,531
2010/11/04	499,543	-	1,871,842
2010/11/05	585,639	18,000	1,848,735
2010/11/08	409,991	6,000	1,863,922
2010/11/09	631,589	-	1,879,351
2010/11/10	728,021	4,500	1,850,046
2010/11/11	494,554	-	1,872,393
2010/11/12	860,562	-	1,900,146
2010/11/15	555,685	-	1,879,334
2010/11/16	583,947	-	1,909,096
2010/11/17	401,705	-	1,926,876
2010/11/18	529,840	-	1,897,076
2010/11/19	454,672	-	1,928,574
2010/11/22	463,794	690	1,934,077
2010/11/23	793,771 ※2	-	2,037,192
2010/11/24	568,581	5,000	1,998,688
2010/11/25	307,913	-	1,995,672
2010/11/26	610,282	18,490	2,045,517
2010/11/29	538,550	-	2,070,667
2010/11/30	744,303	14,000	2,136,277
一日平均 Daily Average	559,059 ※3		

注) 「全商品合計」の取引数量・建玉数量(暦年)は、上場廃止・休止した商品を含む。

Note) Annual & monthly trading volume and annual & monthly open interest of "Exchange Total" include volume of delisted and suspended products.

無担保コールオーバーナイト金利先物及びGCLレボスポット・ネクスト金利先物は商品仕様変更準備に伴い、4月12日から6月25日まで取引を休止しておりました。

In preparation for the forthcoming launch of the amended Over-Night Call Rate Futures and Spot-Next Repo Rate Futures, the Over-Night Call Rate Futures and Spot-Next Repo Rate Futures had been suspended from April 12th to June 25th.

※1. 当該日はくりっく365(取引所為替証拠金取引)のみ実施。

Trading on the day is only Exchange Forex Margin contracts.

※2. 当該日はくりっく365(取引所為替証拠金取引)、くりっく株365(取引所株価指数証拠金取引)のみ実施。

Trading on the day is only Exchange Forex Margin contracts and Exchange Equity Index Margin contracts

※3. 「全商品合計」の一日平均は、各商品の一日平均を合算。なお、小数点未満は四捨五入してあるため、合計の数字と内訳の計が一致しない場合がある。

The figure of the daily average of Total of Interest rate financial futures contracts is computed by the addition of the daily averages of each product. The figure may not add up to the totals because of rounding.

Ⅱ. 自己・受託別数量推移
Transaction Volume of House Account & Customers' Account

1. ユーロ円3ヵ月金利先物
Three-month Euroyen futures

月日 Date	約定数量 Transaction Volume	自己分 Volume of House Account		受託分 Volume of Customers' Account	
			比率 Share		比率 Share
2006.1～12	62,990,168	22,254,012	35.3 %	40,736,156	64.7 %
2007.1～12	77,905,106	23,841,352	30.6 %	54,063,754	69.4 %
2008.1～12	44,744,266	12,979,782	29.0 %	31,764,484	71.0 %
2009.1～12	26,132,040	8,736,104	33.4 %	17,395,936	66.6 %
2010.1～11	20,634,570	5,686,915	27.6 %	14,947,655	72.4 %
2010. 6	1,770,122	449,677	25.4 %	1,320,445	74.6 %
2010. 7	2,009,914	584,220	29.1 %	1,425,694	70.9 %
2010. 8	2,524,208	685,412	27.2 %	1,838,796	72.8 %
2010. 9	1,967,394	594,046	30.2 %	1,373,348	69.8 %
2010. 10	1,745,252	587,119	33.6 %	1,158,133	66.4 %
2010. 11	2,483,694	684,188	27.5 %	1,799,506	72.5 %
2009. 11	1,477,124	491,164	33.3 %	985,960	66.7 %
2010/11/01	45,280	8,937	19.7 %	36,343	80.3 %
2010/11/02	110,006	36,334	33.0 %	73,672	67.0 %
2010/11/04	74,670	21,886	29.3 %	52,784	70.7 %
2010/11/05	127,164	26,583	20.9 %	100,581	79.1 %
2010/11/08	85,118	21,430	25.2 %	63,688	74.8 %
2010/11/09	119,986	32,290	26.9 %	87,696	73.1 %
2010/11/10	113,388	29,069	25.6 %	84,319	74.4 %
2010/11/11	177,020	47,444	26.8 %	129,576	73.2 %
2010/11/12	170,496	48,499	28.4 %	121,997	71.6 %
2010/11/15	89,924	21,752	24.2 %	68,172	75.8 %
2010/11/16	225,090	88,712	39.4 %	136,378	60.6 %
2010/11/17	92,678	27,908	30.1 %	64,770	69.9 %
2010/11/18	118,608	35,674	30.1 %	82,934	69.9 %
2010/11/19	128,882	31,835	24.7 %	97,047	75.3 %
2010/11/22	25,962	9,828	37.9 %	16,134	62.1 %
2010/11/24	45,678	6,414	14.0 %	39,264	86.0 %
2010/11/25	80,280	26,371	32.8 %	53,909	67.2 %
2010/11/26	213,014	61,495	28.9 %	151,519	71.1 %
2010/11/29	192,300	41,647	21.7 %	150,653	78.3 %
2010/11/30	248,150	60,080	24.2 %	188,070	75.8 %
一日平均 Daily Average	124,185				

2. 無担保コールオーバーナイト金利先物
Over-Night Call Rate futures

3. GCLレボスポット・ネクスト金利先物
Spot-Next Repo Rate Futures

月日 Date	約定数量 Transaction Volume	自己分 Volume of House Account		受託分 Volume of Customers' Account		約定数量 Transaction Volume	自己分 Volume of House Account		受託分 Volume of Customers' Account	
			比率 Share		比率 Share			比率 Share		比率 Share
2006.1~12	-	-	- %	-	- %	-	-	- %	-	- %
2007.1~12	5,914	1,304	22.0 %	4,610	78.0 %	200	100	50.0 %	100	50.0 %
2008.1~12	4,598	399	8.7 %	4,199	91.3 %	-	-	- %	-	- %
2009.1~12	-	-	- %	-	- %	-	-	- %	-	- %
2010.1~11	-	-	- %	-	- %	-	-	- %	-	- %
2010. 6	-	-	- %	-	- %	-	-	- %	-	- %
2010. 7	-	-	- %	-	- %	-	-	- %	-	- %
2010. 8	-	-	- %	-	- %	-	-	- %	-	- %
2010. 9	-	-	- %	-	- %	-	-	- %	-	- %
2010. 10	-	-	- %	-	- %	-	-	- %	-	- %
2010. 11	-	-	- %	-	- %	-	-	- %	-	- %
2009. 11	-	-	- %	-	- %	-	-	- %	-	- %
2010/11/01	-	-	- %	-	- %	-	-	- %	-	- %
2010/11/02	-	-	- %	-	- %	-	-	- %	-	- %
2010/11/04	-	-	- %	-	- %	-	-	- %	-	- %
2010/11/05	-	-	- %	-	- %	-	-	- %	-	- %
2010/11/08	-	-	- %	-	- %	-	-	- %	-	- %
2010/11/09	-	-	- %	-	- %	-	-	- %	-	- %
2010/11/10	-	-	- %	-	- %	-	-	- %	-	- %
2010/11/11	-	-	- %	-	- %	-	-	- %	-	- %
2010/11/12	-	-	- %	-	- %	-	-	- %	-	- %
2010/11/15	-	-	- %	-	- %	-	-	- %	-	- %
2010/11/16	-	-	- %	-	- %	-	-	- %	-	- %
2010/11/17	-	-	- %	-	- %	-	-	- %	-	- %
2010/11/18	-	-	- %	-	- %	-	-	- %	-	- %
2010/11/19	-	-	- %	-	- %	-	-	- %	-	- %
2010/11/22	-	-	- %	-	- %	-	-	- %	-	- %
2010/11/24	-	-	- %	-	- %	-	-	- %	-	- %
2010/11/25	-	-	- %	-	- %	-	-	- %	-	- %
2010/11/26	-	-	- %	-	- %	-	-	- %	-	- %
2010/11/29	-	-	- %	-	- %	-	-	- %	-	- %
2010/11/30	-	-	- %	-	- %	-	-	- %	-	- %
一日平均 Daily Average	-	-	- %	-	- %	-	-	- %	-	- %

※無担保コールオーバーナイト金利先物及びGCLレボスポット・ネクスト金利先物は商品仕様変更準備に伴い、4月12日から6月25日まで取引を休止しております。

※In preparation for the forthcoming launch of the amended Over-Night Call Rate Futures and Spot-Next Repo Rate Futures, the Over-Night Call Rate Futures and Spot-Next Repo Rate Futures had been suspended from April 12th to June 25th.

4. ユーロ円3か月金利先物 プットオプション
Put Option on Three-month Euroyen futures

5. ユーロ円3か月金利先物 コールオプション
Call Option on Three-month Euroyen futures

月日 Date	約定数量 Transaction Volume	自己分 Volume of House Account		受託分 Volume of Customers' Account		約定数量 Transaction Volume	自己分 Volume of House Account		受託分 Volume of Customers' Account	
			比率 Share		比率 Share			比率 Share		比率 Share
2006.1~12	4,554,846	112,295	2.5 %	4,442,551	97.5 %	3,398,548	115,830	3.4 %	3,282,718	96.6 %
2007.1~12	4,604,444	199,823	4.3 %	4,404,621	95.7 %	2,716,902	174,023	6.4 %	2,542,879	93.6 %
2008.1~12	1,608,728	96,615	6.0 %	1,512,113	94.0 %	894,006	63,581	7.1 %	830,425	92.9 %
2009.1~12	38,654	5,817	15.0 %	32,837	85.0 %	25,522	3,500	13.7 %	22,022	86.3 %
2010.1~11	400	200	50.0 %	200	50.0 %	400	200	50.0 %	200	50.0 %
2010. 6	-	-	- %	-	- %	-	-	- %	-	- %
2010. 7	-	-	- %	-	- %	-	-	- %	-	- %
2010. 8	-	-	- %	-	- %	-	-	- %	-	- %
2010. 9	-	-	- %	-	- %	-	-	- %	-	- %
2010. 10	-	-	- %	-	- %	-	-	- %	-	- %
2010. 11	-	-	- %	-	- %	-	-	- %	-	- %
2009. 11	400	200	50.0 %	200	50.0 %	800	200	25.0 %	600	75.0 %
2010/11/01	-	-	- %	-	- %	-	-	- %	-	- %
2010/11/02	-	-	- %	-	- %	-	-	- %	-	- %
2010/11/04	-	-	- %	-	- %	-	-	- %	-	- %
2010/11/05	-	-	- %	-	- %	-	-	- %	-	- %
2010/11/08	-	-	- %	-	- %	-	-	- %	-	- %
2010/11/09	-	-	- %	-	- %	-	-	- %	-	- %
2010/11/10	-	-	- %	-	- %	-	-	- %	-	- %
2010/11/11	-	-	- %	-	- %	-	-	- %	-	- %
2010/11/12	-	-	- %	-	- %	-	-	- %	-	- %
2010/11/15	-	-	- %	-	- %	-	-	- %	-	- %
2010/11/16	-	-	- %	-	- %	-	-	- %	-	- %
2010/11/17	-	-	- %	-	- %	-	-	- %	-	- %
2010/11/18	-	-	- %	-	- %	-	-	- %	-	- %
2010/11/19	-	-	- %	-	- %	-	-	- %	-	- %
2010/11/22	-	-	- %	-	- %	-	-	- %	-	- %
2010/11/24	-	-	- %	-	- %	-	-	- %	-	- %
2010/11/25	-	-	- %	-	- %	-	-	- %	-	- %
2010/11/26	-	-	- %	-	- %	-	-	- %	-	- %
2010/11/29	-	-	- %	-	- %	-	-	- %	-	- %
2010/11/30	-	-	- %	-	- %	-	-	- %	-	- %
一日平均 Daily Average	-	-	- %	-	- %	-	-	- %	-	- %

Ⅲ. 月間相場表
Monthly Quotations

1. ユーロ円3ヵ月金利先物 (11月)
Three-month Euroyen futures (November 2010)

限月 Contract Month	約定価格 Price Range								月末 清算価格 Month-end Settlement Price	取引数量 Trading Volume	オプション 移行数量 Exercised Volume	月末 建玉数量 Month-end Open Interest	取引開始日 取引最終日 決済期日 First Trading Day Last Trading Day Final Settlement Price
	始値 Open	日 Date	高値 High	日 Date	安値 Low	日 Date	終値 Close	日 Date					
201011	-	-	-	-	-	-	-	-	99.664	-	-	-	10. 8.17 10.11.15 10.11.16
201012	99.680	1	99.685	1	99.655	26	99.665	30	99.665	162,571	-	319,228	05.12.20 10.12.13 10.12.14
201101	-	-	-	-	-	-	-	-	99.665	-	-	-	10.10.19 11. 1.17 11. 1.18
201102	-	-	-	-	-	-	-	-	99.665	-	-	-	10.11.16 11. 2.14 11. 2.15
201103	99.690	1	99.695	1	99.620	29	99.635	30	99.640	273,455	-	305,703	06. 3.14 11. 3.14 11. 3.15
201106	99.705	1	99.705	1	99.600	29	99.620	30	99.620	287,543	-	337,676	06. 6.20 11. 6.13 11. 6.14
201109	99.700	1	99.705	1	99.585	29	99.605	30	99.610	236,930	-	191,640	06. 9.19 11. 9.16 11. 9.20
201112	99.700	1	99.700	1	99.575	29	99.600	30	99.600	212,187	-	139,100	06.12.19 11.12.19 11.12.20
201203	99.685	1	99.690	1	99.555	30	99.580	30	99.585	65,233	-	33,014	07. 3.20 12. 3.16 12. 3.19
201206	99.650	2	99.685	5	99.570	16	99.575	30	99.575	1,076	-	6,269	07. 6.19 12. 6.18 12. 6.19
201209	99.675	1	99.675	1	99.565	19	99.575	22	99.550	2,852	-	4,766	07. 9.18 12. 9.14 12. 9.18
201212	-	-	-	-	-	-	-	-	99.535	-	-	-	07.12.18 12.12.17 12.12.18
201303	-	-	-	-	-	-	-	-	99.520	-	-	-	08. 3.18 13. 3.18 13. 3.19
201306	-	-	-	-	-	-	-	-	99.445	-	-	1	08. 6.17 13. 6.17 13. 6.18
201309	-	-	-	-	-	-	-	-	99.425	-	-	-	08. 9.16 13. 9.13 13. 9.17
201312	-	-	-	-	-	-	-	-	99.345	-	-	-	08.12.16 13.12.16 13.12.17
201403	-	-	-	-	-	-	-	-	99.265	-	-	-	09. 3.17 14. 3.17 14. 3.18
201406	-	-	-	-	-	-	-	-	99.185	-	-	-	09. 6.16 14. 6.16 14. 6.17
201409	-	-	-	-	-	-	-	-	99.105	-	-	-	09. 9.15 14. 9.12 14. 9.16
201412	-	-	-	-	-	-	-	-	99.025	-	-	-	09.12.15 14.12.15 14.12.16
201503	-	-	-	-	-	-	-	-	98.945	-	-	-	10. 3.16 15. 3.16 15. 3.17
201506	-	-	-	-	-	-	-	-	98.865	-	-	-	10. 6.15 15. 6.15 15. 6.16
201509	-	-	-	-	-	-	-	-	98.785	-	-	-	10. 9.14 15. 9.14 15. 9.15

2. 無担保コールオーバーナイト金利先物 (11月)
Over-Night Call Rate futures (November 2010)

限 月 Contract Month	約 定 価 格 Price Range								月 末 清算価格 Month-end Settlement Price	取引数量 Trading Volume	月 末 建玉数量 Month-end Open Interest	取引開始日 取引最終日 決 済 期 日 First Trading Day Last Trading Day Final Settlement Price
	始値 Open	日 Date	高値 High	日 Date	安値 Low	日 Date	終値 Close	日 Date				
201011	-	-	-	-	-	-	-	-	99.909	-	-	09. 12. 1 10. 11. 16 10. 11. 18
201012	-	-	-	-	-	-	-	-	99.910	-	-	10. 1. 4 10. 12. 21 10. 12. 24
201101	-	-	-	-	-	-	-	-	99.910	-	-	10. 2. 1 11. 1. 25 11. 1. 27
201102	-	-	-	-	-	-	-	-	99.910	-	-	10. 3. 1 11. 2. 17 11. 2. 21
201103	-	-	-	-	-	-	-	-	99.910	-	-	10. 4. 1 11. 3. 15 11. 3. 17
201104	-	-	-	-	-	-	-	-	99.910	-	-	10. 5. 6 11. 4. 7 11. 4. 11
201105	-	-	-	-	-	-	-	-	99.910	-	-	10. 6. 1 11. 5. 20 11. 5. 24

3. GCレポスポット・ネクスト金利先物（11月）
Spot-Next Repo Rate Futures（November 2010）

限 月 Contract Month	約 定 価 格 Price Range								月 末 清算価格 Month-end Settlement Price	取引数量 Trading Volume	月 末 建玉数量 Month-end Open Interest	取引開始日 取引最終日 決 済 期 日 First Trading Day Last Trading Day Final Settlement Price
	始値 Open	日 Date	高値 High	日 Date	安値 Low	日 Date	終値 Close	日 Date				
201011	-	-	-	-	-	-	-	-	99.886	-	-	09. 11. 27 10. 11. 12 10. 11. 15
201012	-	-	-	-	-	-	-	-	99.890	-	-	09. 12. 29 10. 12. 17 10. 12. 20
201101	-	-	-	-	-	-	-	-	99.890	-	-	10. 1. 28 11. 1. 21 11. 1. 24
201102	-	-	-	-	-	-	-	-	99.890	-	-	10. 2. 25 11. 2. 15 11. 2. 16
201103	-	-	-	-	-	-	-	-	99.890	-	-	10. 3. 30 11. 3. 11 11. 3. 14
201104	-	-	-	-	-	-	-	-	99.890	-	-	10. 4. 28 11. 4. 5 11. 4. 6
201105	-	-	-	-	-	-	-	-	99.890	-	-	10. 5. 28 11. 5. 18 11. 5. 19

4. ユーロ円3か月金利先物 プットオプション (11月)
Put Option on Three-month Euroyen futures (November 2010)

限月 Contract Month	権利行使価格 Strike Price	約定価格 Price Range								月末 清算価格 Month-end Settlement Price	取引数量 Trading Volume	月末 建玉数量 Month-end Open Interest	権利行使 申告数量 Volume of Exercise Notification	取引開始日 取引最終日 First Trading Day Last Trading Day
		始値 Open	日 Date	高値 High	日 Date	安値 Low	日 Date	終値 Close	日 Date					
201012	98.750	-	-	-	-	-	-	-	-	0.000	-	-	-	09. 9.15 10.12.13
	98.875	-	-	-	-	-	-	-	-	0.000	-	-	-	
	99.000	-	-	-	-	-	-	-	-	0.000	-	-	-	
	99.125	-	-	-	-	-	-	-	-	0.000	-	-	-	
	99.250	-	-	-	-	-	-	-	-	0.000	-	-	-	
	99.375	-	-	-	-	-	-	-	-	0.000	-	-	-	
	99.500	-	-	-	-	-	-	-	-	0.000	-	-	-	
	99.625	-	-	-	-	-	-	-	-	0.000	-	-	-	
	99.750	-	-	-	-	-	-	-	-	0.085	-	-	-	
	99.875	-	-	-	-	-	-	-	-	0.210	-	-	-	
	100.000	-	-	-	-	-	-	-	-	0.335	-	-	-	
	100.125	-	-	-	-	-	-	-	-	0.460	-	-	-	
	100.250	-	-	-	-	-	-	-	-	0.585	-	-	-	
	100.375	-	-	-	-	-	-	-	-	0.710	-	-	-	
100.500	-	-	-	-	-	-	-	-	0.835	-	-	-		
Total														
201103	98.875	-	-	-	-	-	-	-	-	0.000	-	-	-	09.12.15 11. 3.14
	99.000	-	-	-	-	-	-	-	-	0.000	-	-	-	
	99.125	-	-	-	-	-	-	-	-	0.000	-	-	-	
	99.250	-	-	-	-	-	-	-	-	0.000	-	-	-	
	99.375	-	-	-	-	-	-	-	-	0.000	-	-	-	
	99.500	-	-	-	-	-	-	-	-	0.005	-	-	-	
	99.625	-	-	-	-	-	-	-	-	0.035	-	-	-	
	99.750	-	-	-	-	-	-	-	-	0.115	-	-	-	
	99.875	-	-	-	-	-	-	-	-	0.235	-	-	-	
	100.000	-	-	-	-	-	-	-	-	0.360	-	-	-	
	100.125	-	-	-	-	-	-	-	-	0.485	-	-	-	
	100.250	-	-	-	-	-	-	-	-	0.610	-	-	-	
	100.375	-	-	-	-	-	-	-	-	0.735	-	-	-	
	100.500	-	-	-	-	-	-	-	-	0.860	-	-	-	
Total														
201106	98.875	-	-	-	-	-	-	-	-	0.000	-	-	-	10. 3.16 11. 6.13
	99.000	-	-	-	-	-	-	-	-	0.000	-	-	-	
	99.125	-	-	-	-	-	-	-	-	0.000	-	-	-	
	99.250	-	-	-	-	-	-	-	-	0.000	-	-	-	
	99.375	-	-	-	-	-	-	-	-	0.005	-	-	-	
	99.500	-	-	-	-	-	-	-	-	0.020	-	-	-	
	99.625	-	-	-	-	-	-	-	-	0.065	-	-	-	
	99.750	-	-	-	-	-	-	-	-	0.150	-	-	-	
	99.875	-	-	-	-	-	-	-	-	0.260	-	-	-	
	100.000	-	-	-	-	-	-	-	-	0.380	-	-	-	
	100.125	-	-	-	-	-	-	-	-	0.505	-	-	-	
	100.250	-	-	-	-	-	-	-	-	0.630	-	-	-	
	100.375	-	-	-	-	-	-	-	-	0.755	-	-	-	
	100.500	-	-	-	-	-	-	-	-	0.880	-	-	-	
Total														
201109	98.875	-	-	-	-	-	-	-	-	0.000	-	-	-	10. 6.15 11. 9.16
	99.000	-	-	-	-	-	-	-	-	0.000	-	-	-	
	99.125	-	-	-	-	-	-	-	-	0.000	-	-	-	
	99.250	-	-	-	-	-	-	-	-	0.005	-	-	-	
	99.375	-	-	-	-	-	-	-	-	0.015	-	-	-	
	99.500	-	-	-	-	-	-	-	-	0.040	-	-	-	
	99.625	-	-	-	-	-	-	-	-	0.095	-	-	-	
	99.750	-	-	-	-	-	-	-	-	0.170	-	-	-	
	99.875	-	-	-	-	-	-	-	-	0.275	-	-	-	
	100.000	-	-	-	-	-	-	-	-	0.390	-	-	-	
	100.125	-	-	-	-	-	-	-	-	0.515	-	-	-	
	100.250	-	-	-	-	-	-	-	-	0.640	-	-	-	
	100.375	-	-	-	-	-	-	-	-	0.765	-	-	-	
	100.500	-	-	-	-	-	-	-	-	0.890	-	-	-	
Total														
201112	98.875	-	-	-	-	-	-	-	-	0.000	-	-	-	10. 9.14 11.12.19
	99.000	-	-	-	-	-	-	-	-	0.000	-	-	-	
	99.125	-	-	-	-	-	-	-	-	0.005	-	-	-	
	99.250	-	-	-	-	-	-	-	-	0.010	-	-	-	
	99.375	-	-	-	-	-	-	-	-	0.025	-	-	-	
	99.500	-	-	-	-	-	-	-	-	0.060	-	-	-	
	99.625	-	-	-	-	-	-	-	-	0.115	-	-	-	
	99.750	-	-	-	-	-	-	-	-	0.195	-	-	-	
	99.875	-	-	-	-	-	-	-	-	0.290	-	-	-	
	100.000	-	-	-	-	-	-	-	-	0.405	-	-	-	
	100.125	-	-	-	-	-	-	-	-	0.525	-	-	-	
	100.250	-	-	-	-	-	-	-	-	0.650	-	-	-	
	100.375	-	-	-	-	-	-	-	-	0.770	-	-	-	
	100.500	-	-	-	-	-	-	-	-	0.895	-	-	-	
Total														

5. ユーロ円3ヵ月金利先物 コールオプション (11月)
Call Option on Three-month Euroyen futures (November 2010)

限月 Contract Month	権利行使価格 Strike Price	約定価格 Price Range								月末 清算価格 Month-end Settlement Price	取引数量 Trading Volume	月末 建玉数量 Month-end Open Interest	権利行使 申告数量 Volume of Exercise Notification	取引開始日 取引最終日 First Trading Day Last Trading Day
		始値 Open	日 Date	高値 High	日 Date	安値 Low	日 Date	終値 Close	日 Date					
201012	98.750	-	-	-	-	-	-	-	-	0.915	-	-	-	09. 9.15 10.12.13
	98.875	-	-	-	-	-	-	-	-	0.790	-	-	-	
	99.000	-	-	-	-	-	-	-	-	0.665	-	-	-	
	99.125	-	-	-	-	-	-	-	-	0.540	-	-	-	
	99.250	-	-	-	-	-	-	-	-	0.415	-	-	-	
	99.375	-	-	-	-	-	-	-	-	0.290	-	-	-	
	99.500	-	-	-	-	-	-	-	-	0.165	-	-	-	
	99.625	-	-	-	-	-	-	-	-	0.040	-	-	-	
	99.750	-	-	-	-	-	-	-	-	0.000	-	-	-	
	99.875	-	-	-	-	-	-	-	-	0.000	-	-	-	
	100.000	-	-	-	-	-	-	-	-	0.000	-	-	-	
	100.125	-	-	-	-	-	-	-	-	0.000	-	-	-	
	100.250	-	-	-	-	-	-	-	-	0.000	-	-	-	
	100.375	-	-	-	-	-	-	-	-	0.000	-	-	-	
100.500	-	-	-	-	-	-	-	-	0.000	-	-	-		
Total														
201103	98.875	-	-	-	-	-	-	-	-	0.765	-	-	-	09.12.15 11. 3.14
	99.000	-	-	-	-	-	-	-	-	0.640	-	-	-	
	99.125	-	-	-	-	-	-	-	-	0.515	-	-	-	
	99.250	-	-	-	-	-	-	-	-	0.390	-	-	-	
	99.375	-	-	-	-	-	-	-	-	0.265	-	-	-	
	99.500	-	-	-	-	-	-	-	-	0.145	-	-	-	
	99.625	-	-	-	-	-	-	-	-	0.050	-	-	-	
	99.750	-	-	-	-	-	-	-	-	0.005	-	-	-	
	99.875	-	-	-	-	-	-	-	-	0.000	-	-	-	
	100.000	-	-	-	-	-	-	-	-	0.000	-	-	-	
	100.125	-	-	-	-	-	-	-	-	0.000	-	-	-	
	100.250	-	-	-	-	-	-	-	-	0.000	-	-	-	
	100.375	-	-	-	-	-	-	-	-	0.000	-	-	-	
	100.500	-	-	-	-	-	-	-	-	0.000	-	-	-	
Total														
201106	98.875	-	-	-	-	-	-	-	-	0.745	-	-	-	10. 3.16 11. 6.13
	99.000	-	-	-	-	-	-	-	-	0.620	-	-	-	
	99.125	-	-	-	-	-	-	-	-	0.495	-	-	-	
	99.250	-	-	-	-	-	-	-	-	0.370	-	-	-	
	99.375	-	-	-	-	-	-	-	-	0.250	-	-	-	
	99.500	-	-	-	-	-	-	-	-	0.140	-	-	-	
	99.625	-	-	-	-	-	-	-	-	0.060	-	-	-	
	99.750	-	-	-	-	-	-	-	-	0.020	-	-	-	
	99.875	-	-	-	-	-	-	-	-	0.005	-	-	-	
	100.000	-	-	-	-	-	-	-	-	0.000	-	-	-	
	100.125	-	-	-	-	-	-	-	-	0.000	-	-	-	
	100.250	-	-	-	-	-	-	-	-	0.000	-	-	-	
	100.375	-	-	-	-	-	-	-	-	0.000	-	-	-	
	100.500	-	-	-	-	-	-	-	-	0.000	-	-	-	
Total														
201109	98.875	-	-	-	-	-	-	-	-	0.735	-	-	-	10. 6.15 11. 9.16
	99.000	-	-	-	-	-	-	-	-	0.610	-	-	-	
	99.125	-	-	-	-	-	-	-	-	0.485	-	-	-	
	99.250	-	-	-	-	-	-	-	-	0.365	-	-	-	
	99.375	-	-	-	-	-	-	-	-	0.250	-	-	-	
	99.500	-	-	-	-	-	-	-	-	0.150	-	-	-	
	99.625	-	-	-	-	-	-	-	-	0.080	-	-	-	
	99.750	-	-	-	-	-	-	-	-	0.035	-	-	-	
	99.875	-	-	-	-	-	-	-	-	0.010	-	-	-	
	100.000	-	-	-	-	-	-	-	-	0.005	-	-	-	
	100.125	-	-	-	-	-	-	-	-	0.000	-	-	-	
	100.250	-	-	-	-	-	-	-	-	0.000	-	-	-	
	100.375	-	-	-	-	-	-	-	-	0.000	-	-	-	
	100.500	-	-	-	-	-	-	-	-	0.000	-	-	-	
Total														
201112	98.875	-	-	-	-	-	-	-	-	0.725	-	-	-	10. 9.14 11.12.19
	99.000	-	-	-	-	-	-	-	-	0.600	-	-	-	
	99.125	-	-	-	-	-	-	-	-	0.475	-	-	-	
	99.250	-	-	-	-	-	-	-	-	0.360	-	-	-	
	99.375	-	-	-	-	-	-	-	-	0.250	-	-	-	
	99.500	-	-	-	-	-	-	-	-	0.160	-	-	-	
	99.625	-	-	-	-	-	-	-	-	0.090	-	-	-	
	99.750	-	-	-	-	-	-	-	-	0.045	-	-	-	
	99.875	-	-	-	-	-	-	-	-	0.020	-	-	-	
	100.000	-	-	-	-	-	-	-	-	0.005	-	-	-	
	100.125	-	-	-	-	-	-	-	-	0.000	-	-	-	
	100.250	-	-	-	-	-	-	-	-	0.000	-	-	-	
	100.375	-	-	-	-	-	-	-	-	0.000	-	-	-	
	100.500	-	-	-	-	-	-	-	-	0.000	-	-	-	
Total														

6. くりっく365 (取引所為替証拠金取引) 米ドル/円 (11月)
U.S. Dollar-Japanese Yen Exchange Forex Margin contracts (November 2010)

約定価格 Price Range								月末 清算価格 Month-end Settlement Price	取引数量 Trading Volume	月末 建玉数量 Month-end Open Interest
始値 Open	日 Date	高値 High	日 Date	安値 Low	日 Date	終値 Close	日 Date			
80.33	1	84.41	29	80.24	1	83.65	30	83.65	2,924,337	243,016

7. くりっく365 (取引所為替証拠金取引) ユーロ/円 (11月)
Euro-Japanese Yen Exchange Forex Margin contracts (November 2010)

約定価格 Price Range								月末 清算価格 Month-end Settlement Price	取引数量 Trading Volume	月末 建玉数量 Month-end Open Interest
始値 Open	日 Date	高値 High	日 Date	安値 Low	日 Date	終値 Close	日 Date			
112.18	1	115.44	4	108.35	30	108.63	30	108.63	1,963,978	99,527

8. くりっく365 (取引所為替証拠金取引) 英ポンド/円 (11月)
British Pound-Japanese Yen Exchange Forex Margin contracts (November 2010)

約定価格 Price Range								月末 清算価格 Month-end Settlement Price	取引数量 Trading Volume	月末 建玉数量 Month-end Open Interest
始値 Open	日 Date	高値 High	日 Date	安値 Low	日 Date	終値 Close	日 Date			
128.93	1	134.23	18	128.78	1	130.19	30	130.19	1,055,617	53,173

9. くりっく365 (取引所為替証拠金取引) オーストラリアドル/円 (11月)
Australian Dollar-Japanese Yen Exchange Forex Margin contracts (November 2010)

約定価格 Price Range								月末 清算価格 Month-end Settlement Price	取引数量 Trading Volume	月末 建玉数量 Month-end Open Interest
始値 Open	日 Date	高値 High	日 Date	安値 Low	日 Date	終値 Close	日 Date			
79.15	1	83.05	11	79.03	1	80.22	30	80.22	2,909,227	277,311

10. くりっく365 (取引所為替証拠金取引) スイスフラン/円 (11月)
Swiss Franc-Japanese Yen Exchange Forex Margin contracts (November 2010)

約定価格 Price Range								月末 清算価格 Month-end Settlement Price	取引数量 Trading Volume	月末 建玉数量 Month-end Open Interest
始値 Open	日 Date	高値 High	日 Date	安値 Low	日 Date	終値 Close	日 Date			
81.79	1	85.02	10	80.97	1	83.37	30	83.37	49,544	2,743

11. くりっく365 (取引所為替証拠金取引) カナダドル/円 (11月)
Canadian Dollar-Japanese Yen Exchange Forex Margin contracts (November 2010)

約定価格 Price Range								月末 清算価格 Month-end Settlement Price	取引数量 Trading Volume	月末 建玉数量 Month-end Open Interest
始値 Open	日 Date	高値 High	日 Date	安値 Low	日 Date	終値 Close	日 Date			
78.84	1	83.15	26	78.78	1	81.48	30	81.48	83,822	9,877

12. くりっく365 (取引所為替証拠金取引) NZドル/円 (11月)
New Zealand Dollar-Japanese Yen Exchange Forex Margin contracts (November 2010)

約定価格 Price Range								月末 清算価格 Month-end Settlement Price	取引数量 Trading Volume	月末 建玉数量 Month-end Open Interest
始値 Open	日 Date	高値 High	日 Date	安値 Low	日 Date	終値 Close	日 Date			
61.50	1	65.38	22	61.40	1	62.10	30	62.10	321,536	38,123

13. くりっく365 (取引所為替証拠金取引) 南アフリカランド/円 (11月)
South African Rand-Japanese Yen Exchange Forex Margin contracts (November 2010)

約定価格 Price Range								月末 清算価格 Month-end Settlement Price	取引数量 Trading Volume	月末 建玉数量 Month-end Open Interest
始値 Open	日 Date	高値 High	日 Date	安値 Low	日 Date	終値 Close	日 Date			
11.515	1	12.015	5	11.445	1	11.770	30	11.770	100,149	37,644

14. くりっく365 (取引所為替証拠金取引) ノルウェークローネ/円 (11月)
Norwegian Krone-Japanese Yen Exchange Forex Margin contracts (November 2010)

約定価格 Price Range								月末 清算価格 Month-end Settlement Price	取引数量 Trading Volume	月末 建玉数量 Month-end Open Interest
始値 Open	日 Date	高値 High	日 Date	安値 Low	日 Date	終値 Close	日 Date			
13.700	1	14.155	5	13.395	30	13.470	30	13.470	4,319	1,766

15. くりっく365 (取引所為替証拠金取引) 香港ドル/円 (11月)
Hong Kong Dollar-Japanese Yen Exchange Forex Margin contracts (November 2010)

約定価格 Price Range								月末 清算価格 Month-end Settlement Price	取引数量 Trading Volume	月末 建玉数量 Month-end Open Interest
始値 Open	日 Date	高値 High	日 Date	安値 Low	日 Date	終値 Close	日 Date			
10.365	1	10.865	29	10.350	1	10.775	30	10.775	4,005	744

16. くりっく365 (取引所為替証拠金取引) スウェーデンクローナ/円 (11月)
Swedish Krona-Japanese Yen Exchange Forex Margin contracts (November 2010)

約定価格 Price Range								月末 清算価格 Month-end Settlement Price	取引数量 Trading Volume	月末 建玉数量 Month-end Open Interest
始値 Open	日 Date	高値 High	日 Date	安値 Low	日 Date	終値 Close	日 Date			
12.090	1	12.440	4	11.815	30	11.925	30	11.905	4,710	310

17. くりっく365 (取引所為替証拠金取引) ポーランドズロチ/円 (11月)
Polish Zloty-Japanese Yen Exchange Forex Margin contracts (November 2010)

約定価格 Price Range								月末 清算価格 Month-end Settlement Price	取引数量 Trading Volume	月末 建玉数量 Month-end Open Interest
始値 Open	日 Date	高値 High	日 Date	安値 Low	日 Date	終値 Close	日 Date			
28.19	1	29.56	4	26.68	30	26.96	30	26.96	9,420	4,204

18. くりっく365 (取引所為替証拠金取引) ユーロ/米ドル (11月)
Euro-U.S. Dollar Exchange Forex Margin contracts (November 2010)

約定価格 Price Range								月末 清算価格 Month-end Settlement Price	取引数量 Trading Volume	月末 建玉数量 Month-end Open Interest
始値 Open	日 Date	高値 High	日 Date	安値 Low	日 Date	終値 Close	日 Date			
1.3964	1	1.4282	4	1.2970	30	1.2985	30	1.2985	983,784	13,451

19. くりっく365 (取引所為替証拠金取引) 英ポンド/米ドル (11月)
British Pound-U.S. Dollar Exchange Forex Margin contracts (November 2010)

約定価格 Price Range								月末 清算価格 Month-end Settlement Price	取引数量 Trading Volume	月末 建玉数量 Month-end Open Interest
始値 Open	日 Date	高値 High	日 Date	安値 Low	日 Date	終値 Close	日 Date			
1.6050	1	1.6300	4	1.5487	30	1.5554	30	1.5558	74,556	1,349

20. くりっく365 (取引所為替証拠金取引) 英ポンド/スイスフラン (11月)
British Pound-Swiss Franc Exchange Forex Margin contracts (November 2010)

約定価格 Price Range								月末 清算価格 Month-end Settlement Price	取引数量 Trading Volume	月末 建玉数量 Month-end Open Interest
始値 Open	日 Date	高値 High	日 Date	安値 Low	日 Date	終値 Close	日 Date			
1.5765	1	1.6004	18	1.5420	9	1.5615	30	1.5618	10,202	567

21. くりっく365 (取引所為替証拠金取引) 米ドル/スイスフラン (11月)
U.S. Dollar-Swiss Franc Exchange Forex Margin contracts (November 2010)

約定価格 Price Range								月末 清算価格 Month-end Settlement Price	取引数量 Trading Volume	月末 建玉数量 Month-end Open Interest
始値 Open	日 Date	高値 High	日 Date	安値 Low	日 Date	終値 Close	日 Date			
0.9824	1	1.0050	26	0.9547	5	1.0043	30	1.0039	24,302	1,968

22. くりっく365 (取引所為替証拠金取引) 米ドル/カナダドル (11月)
U.S. Dollar-Canadian Dollar Exchange Forex Margin contracts (November 2010)

約定価格 Price Range								月末 清算価格 Month-end Settlement Price	取引数量 Trading Volume	月末 建玉数量 Month-end Open Interest
始値 Open	日 Date	高値 High	日 Date	安値 Low	日 Date	終値 Close	日 Date			
1.0182	1	1.0284	30	0.9978	11	1.0250	30	1.0264	12,211	692

23. くりっく365 (取引所為替証拠金取引) オーストラリアドル/米ドル (11月)
Australian Dollar-U.S. Dollar Exchange Forex Margin contracts (November 2010)

約定価格 Price Range								月末 清算価格 Month-end Settlement Price	取引数量 Trading Volume	月末 建玉数量 Month-end Open Interest
始値 Open	日 Date	高値 High	日 Date	安値 Low	日 Date	終値 Close	日 Date			
0.9853	1	1.0183	5	0.9544	30	0.9587	30	0.9587	262,358	7,270

24. くりっく365 (取引所為替証拠金取引) ユーロ/スイスフラン (11月)
Euro-Swiss Franc Exchange Forex Margin contracts (November 2010)

約定価格 Price Range								月末 清算価格 Month-end Settlement Price	取引数量 Trading Volume	月末 建玉数量 Month-end Open Interest
始値 Open	日 Date	高値 High	日 Date	安値 Low	日 Date	終値 Close	日 Date			
1.3721	1	1.3835	1	1.2940	30	1.3028	30	1.3036	12,266	885

25. くりっく365 (取引所為替証拠金取引) ユーロ/英ポンド (11月)
Euro-British Pound Exchange Forex Margin contracts (November 2010)

約定価格 Price Range								月末 清算価格 Month-end Settlement Price	取引数量 Trading Volume	月末 建玉数量 Month-end Open Interest
始値 Open	日 Date	高値 High	日 Date	安値 Low	日 Date	終値 Close	日 Date			
0.8700	1	0.8818	4	0.8346	30	0.8346	30	0.8346	16,123	608

26. くりっく365 (取引所為替証拠金取引) NZドル/米ドル (11月)
New Zealand Dollar-U.S. Dollar Exchange Forex Margin contracts (November 2010)

約定価格 Price Range								月末 清算価格 Month-end Settlement Price	取引数量 Trading Volume	月末 建玉数量 Month-end Open Interest
始値 Open	日 Date	高値 High	日 Date	安値 Low	日 Date	終値 Close	日 Date			
0.7655	1	0.7975	4	0.7399	30	0.7440	30	0.7426	20,446	519

27. くりっく365 (取引所為替証拠金取引) ユーロ/オーストラリアドル (11月)
Euro-Australian Dollar Exchange Forex Margin contracts (November 2010)

約定価格 Price Range								月末 清算価格 Month-end Settlement Price	取引数量 Trading Volume	月末 建玉数量 Month-end Open Interest
始値 Open	日 Date	高値 High	日 Date	安値 Low	日 Date	終値 Close	日 Date			
1.4176	1	1.4191	1	1.3522	30	1.3545	30	1.3545	38,535	1,303

28. くりっく365 (取引所為替証拠金取引) 英ポンド/オーストラリアドル (11月)
British Pound-Australian Dollar Exchange Forex Margin contracts (November 2010)

約定価格 Price Range								月末 清算価格 Month-end Settlement Price	取引数量 Trading Volume	月末 建玉数量 Month-end Open Interest
始値 Open	日 Date	高値 High	日 Date	安値 Low	日 Date	終値 Close	日 Date			
1.6292	1	1.6420	15	1.5838	9	1.6230	30	1.6230	10,784	625

6. くりっく株365 (取引所株価指数証拠金取引) 日経 225 証拠金取引 (11 月)
Nikkei 225 Margin contracts Exchange Equity Index Margin contracts (November 2010)

約定価格 Price Range								月末 清算価格 Month-end Settlement Price	取引数量 Trading Volume	月末 建玉数量 Month-end Open Interest
始値 Open	日 Date	高値 High	日 Date	安値 Low	日 Date	終値 Close	日 Date			
10097.00	22	10166.00	22	9853.00	30	9945.00	30	9950.00	9,478	1,137

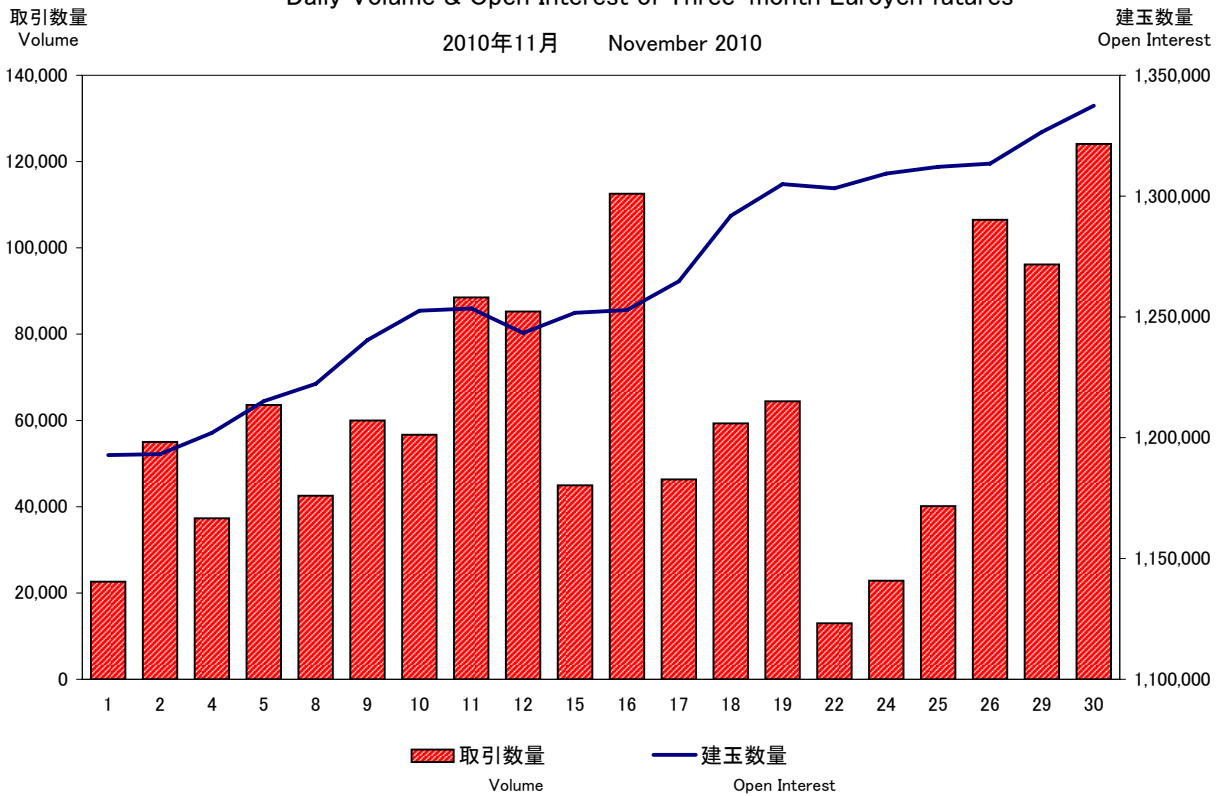
7. くりっく株365 (取引所株価指数証拠金取引) DAX®証拠金取引 (11 月)
DAX® Margin contracts Exchange Equity Index Margin contracts (November 2010)

約定価格 Price Range								月末 清算価格 Month-end Settlement Price	取引数量 Trading Volume	月末 建玉数量 Month-end Open Interest
始値 Open	日 Date	高値 High	日 Date	安値 Low	日 Date	終値 Close	日 Date			
6890.00	22	6902.00	29	6656.00	30	6710.00	30	6710.00	514	41

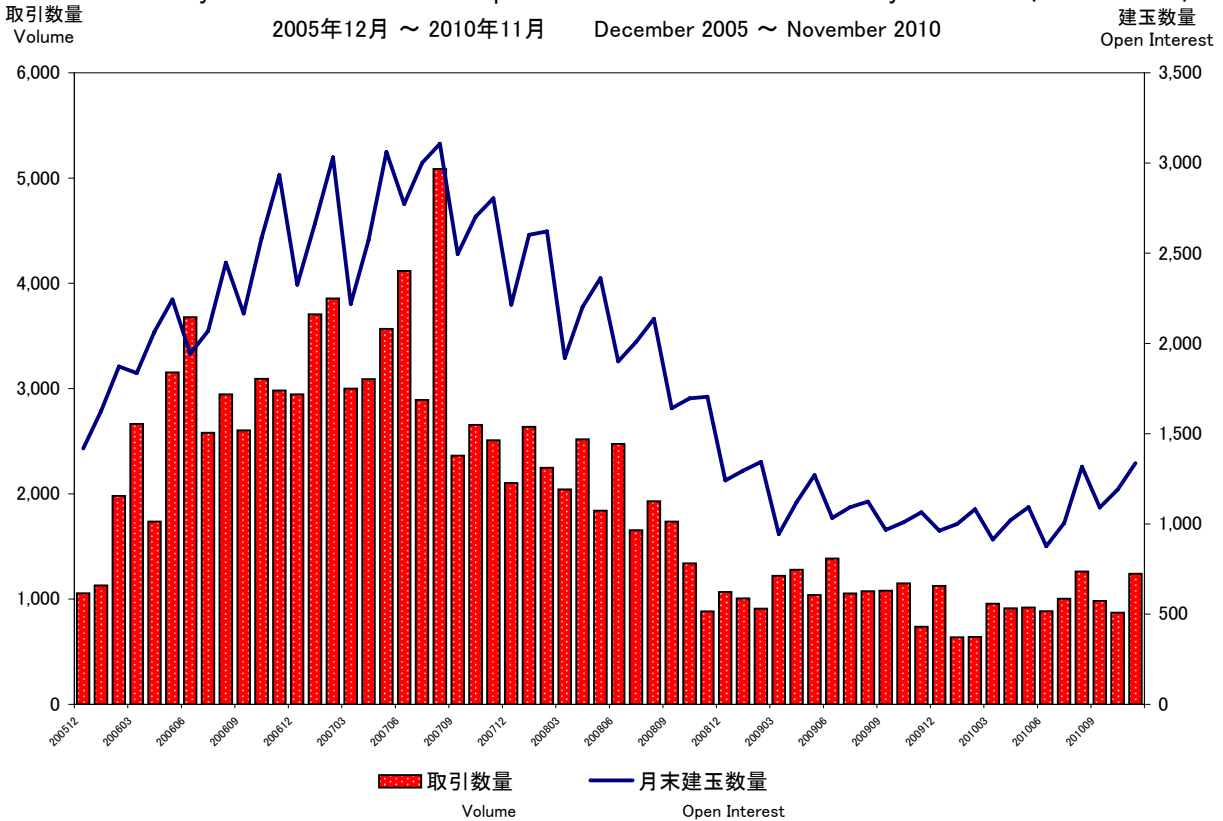
8. くりっく株365 (取引所株価指数証拠金取引) FTSE100 証拠金取引 (11 月)
FTSE 100 Margin contracts Exchange Equity Index Margin contracts (November 2010)

約定価格 Price Range								月末 清算価格 Month-end Settlement Price	取引数量 Trading Volume	月末 建玉数量 Month-end Open Interest
始値 Open	日 Date	高値 High	日 Date	安値 Low	日 Date	終値 Close	日 Date			
5770.00	22	5771.00	22	5520.00	30	5564.00	30	5551.00	218	27

ユーロ円3ヵ月金利先物取引数量・建玉数量 日別推移(単位:枚)
Daily Volume & Open Interest of Three-month Euroyen futures



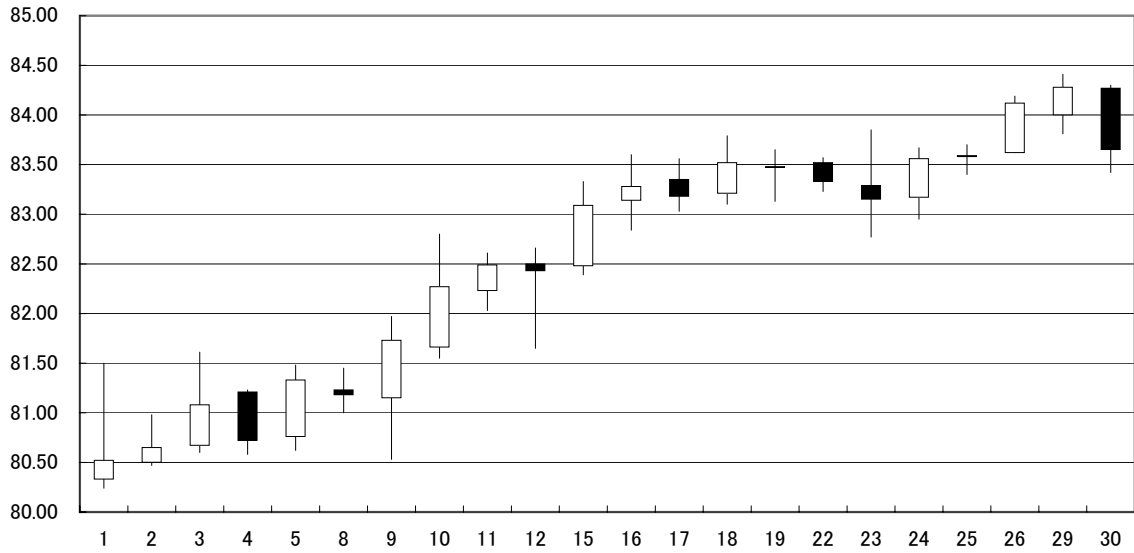
ユーロ円3ヵ月金利先物取引数量・建玉数量 月別推移(単位:千枚)
Monthly Volume & Month-end Open Interest of Three-month Euroyen futures (in thousands)



くりっく365 (取引所為替証拠金取引) 米ドル/円 為替レート ローソク足
 Daily candlestick chart of U.S. Dollar-Japanese Yen Exchange Forex Margin Contracts

為替レート
 Exchange Rate

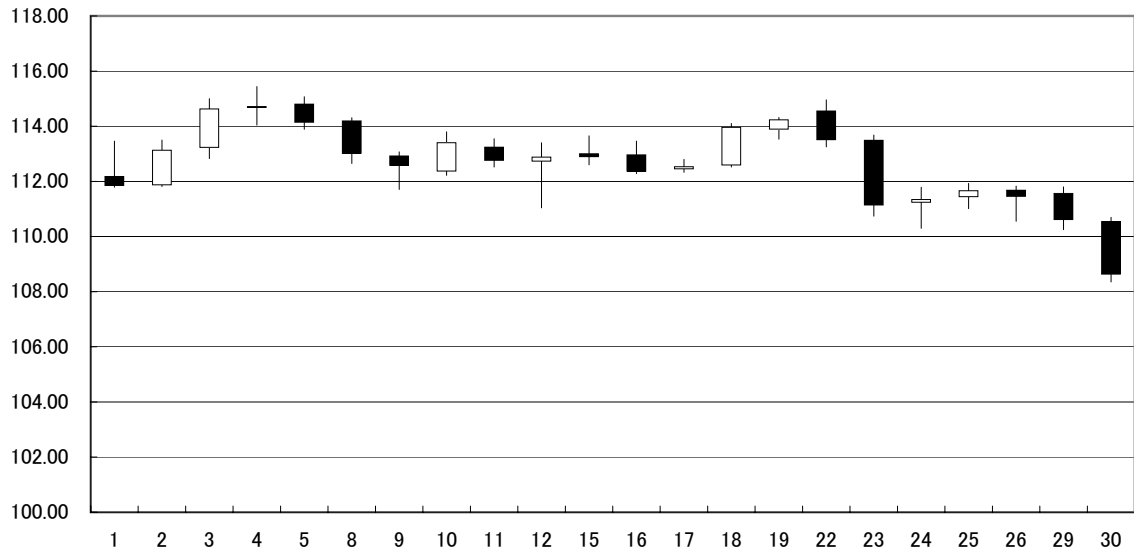
2010年11月 November 2010



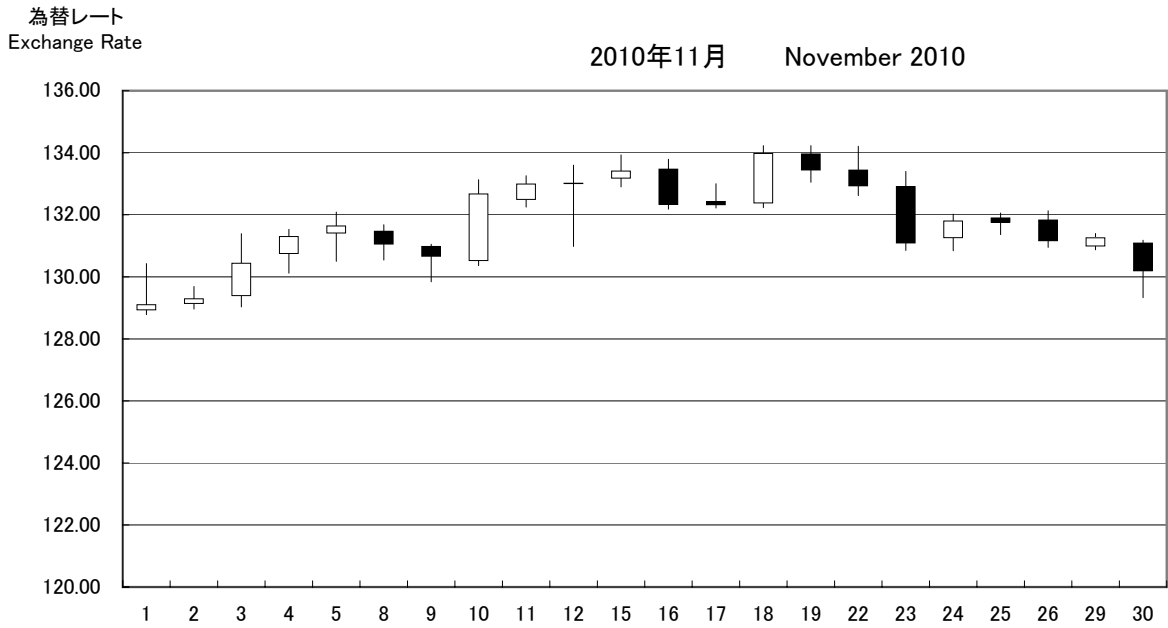
くりっく365 (取引所為替証拠金取引) ユーロ/円 為替レート ローソク足
 Daily candlestick chart of Euro-Japanese Yen Exchange Forex Margin Contracts

為替レート
 Exchange Rate

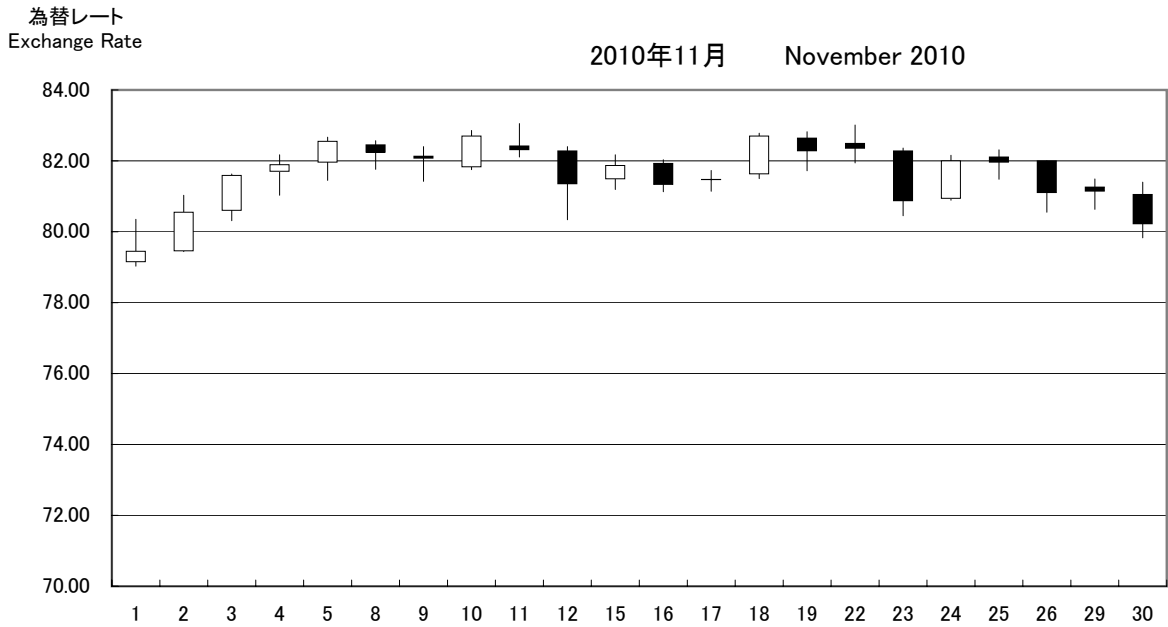
2010年11月 November 2010



くりっく365 (取引所為替証拠金取引) 英ポンド/円 為替レート ローソク足
 Daily candlestick chart of British Pound-Japanese Yen Exchange Forex Margin Contracts



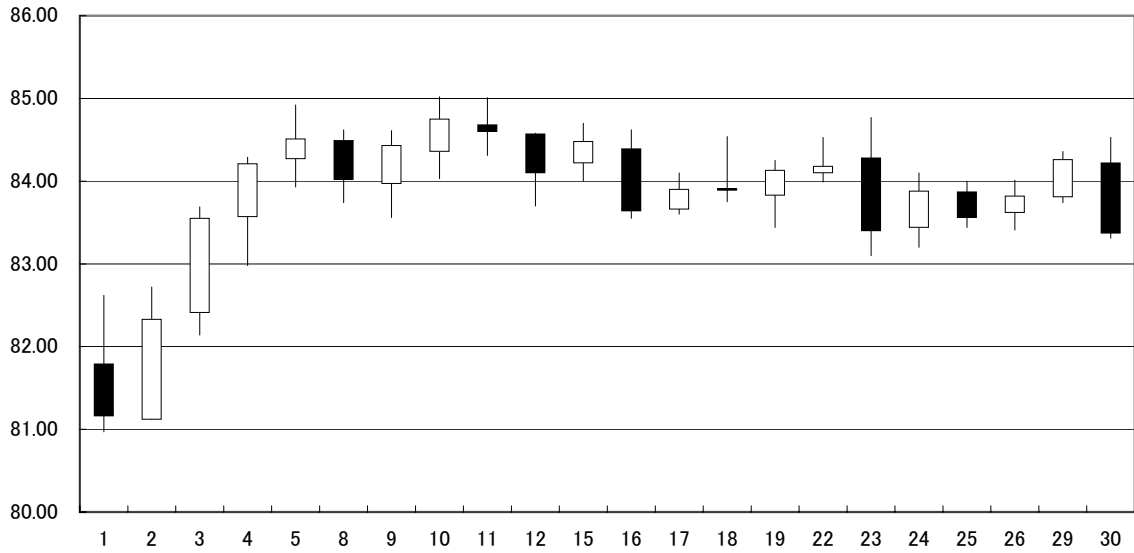
くりっく365 (取引所為替証拠金取引) オーストラリアドル/円 為替レート ローソク足
 Daily candlestick chart of Australian Dollar-Japanese Yen Exchange Forex Margin Contracts



くりっく365 (取引所為替証拠金取引) スイスフラン/円 為替レート ローソク足
 Daily candlestick chart of Swiss Franc-Japanese Yen Exchange Forex Margin Contracts

為替レート
 Exchange Rate

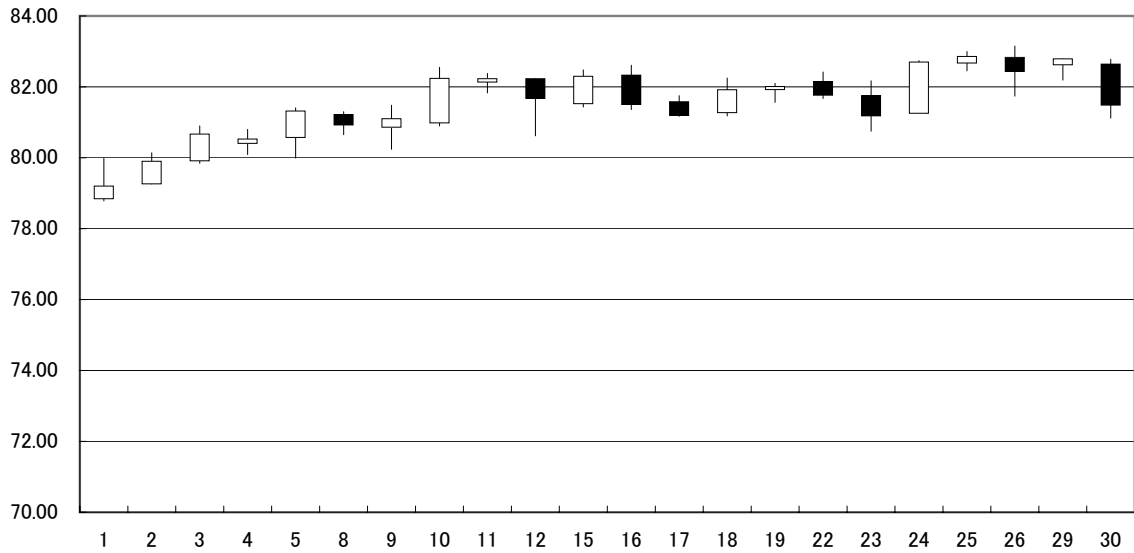
2010年11月 November 2010



くりっく365 (取引所為替証拠金取引) カナダドル/円 為替レート ローソク足
 Daily candlestick chart of Canadian Dollar-Japanese Yen Exchange Forex Margin Contracts

為替レート
 Exchange Rate

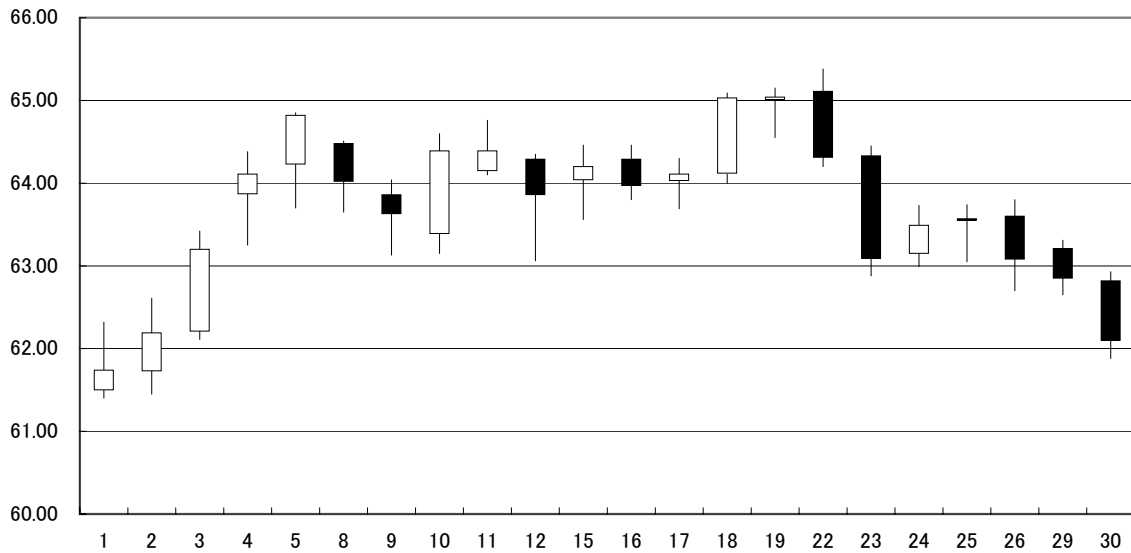
2010年11月 November 2010



くりっく365 (取引所為替証拠金取引) NZドル/円 為替レート ローソク足
 Daily candlestick chart of New Zealand Dollar-Japanese Yen Exchange Forex Margin Contracts

為替レート
 Exchange Rate

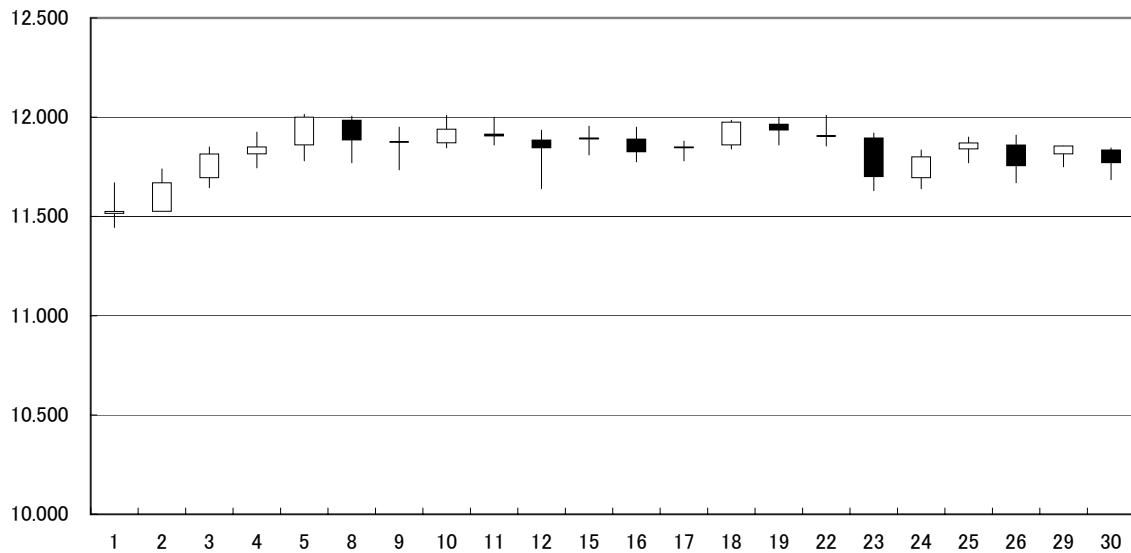
2010年11月 November 2010



くりっく365 (取引所為替証拠金取引) 南アフリカランド/円 為替レート ローソク足
 Daily candlestick chart of South African Rand-Japanese Yen Exchange Forex Margin Contracts

為替レート
 Exchange Rate

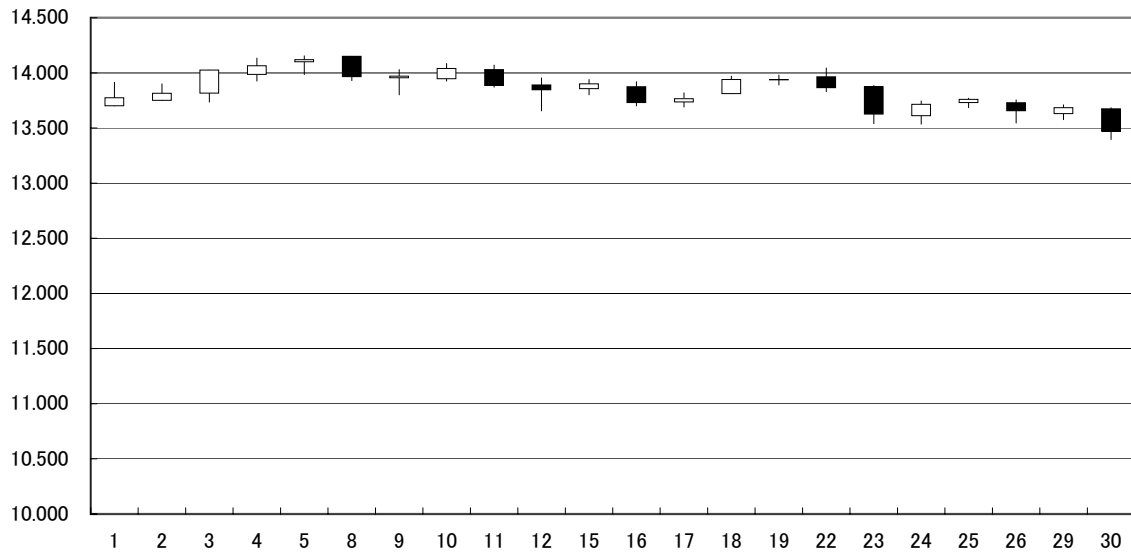
2010年11月 November 2010



くりっく365 (取引所為替証拠金取引) ノルウェークローネ/円 為替レート ローソク足
 Daily candlestick chart of Norwegian Krone-Japanese Yen Exchange Forex Margin Contracts

為替レート
 Exchange Rate

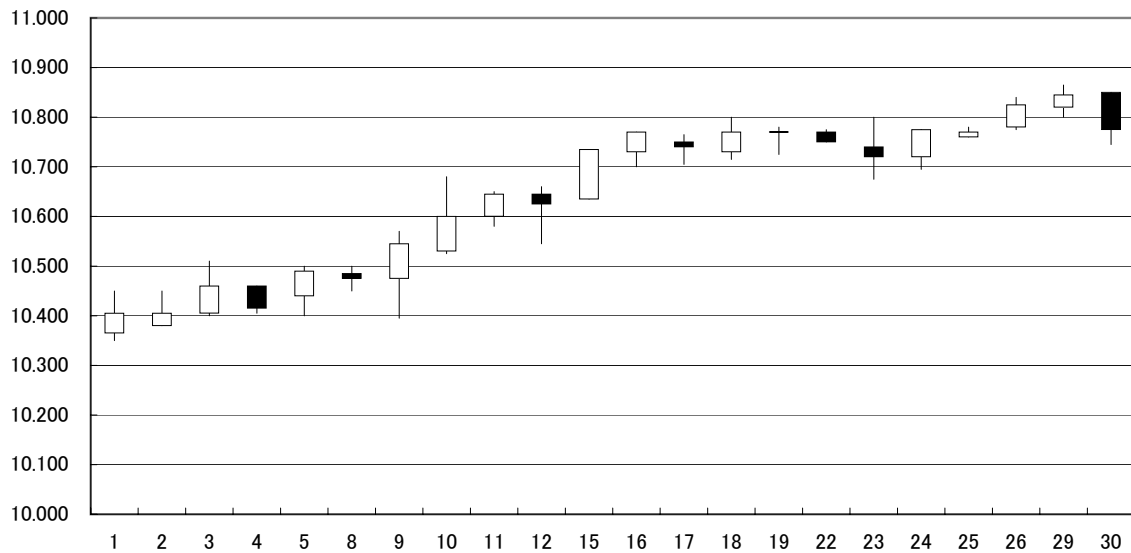
2010年11月 November 2010



くりっく365 (取引所為替証拠金取引) 香港ドル/円 為替レート ローソク足
 Daily candlestick chart of Hong Kong Dollar-Japanese Yen Exchange Forex Margin Contracts

為替レート
 Exchange Rate

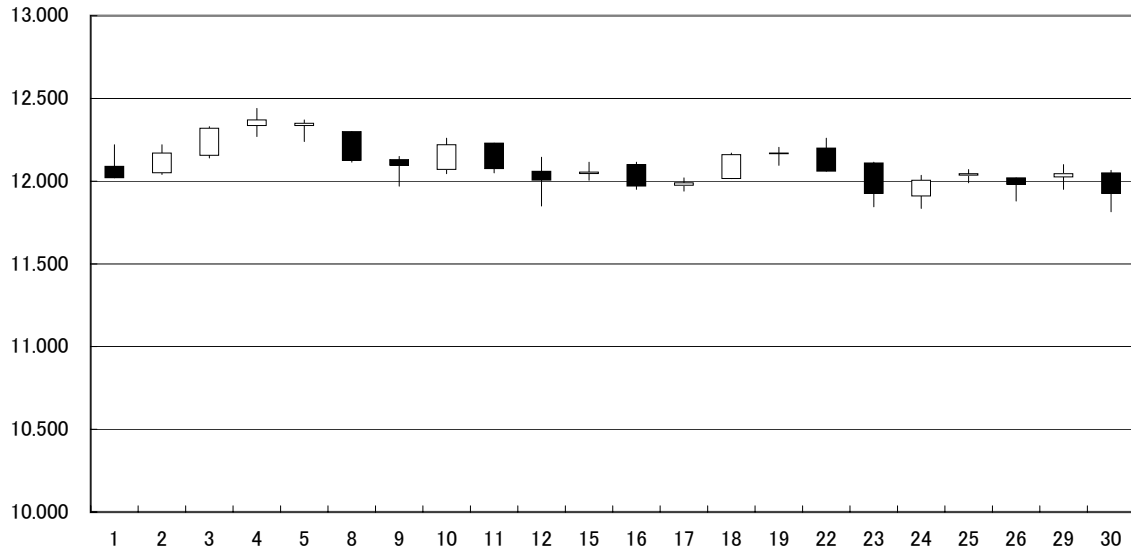
2010年11月 November 2010



くりっく365 (取引所為替証拠金取引) スウェーデンクローナ/円 為替レート ローソク足
 Daily candlestick chart of Swedish Krona-Japanese Yen Exchange Forex Margin Contracts

為替レート
 Exchange Rate

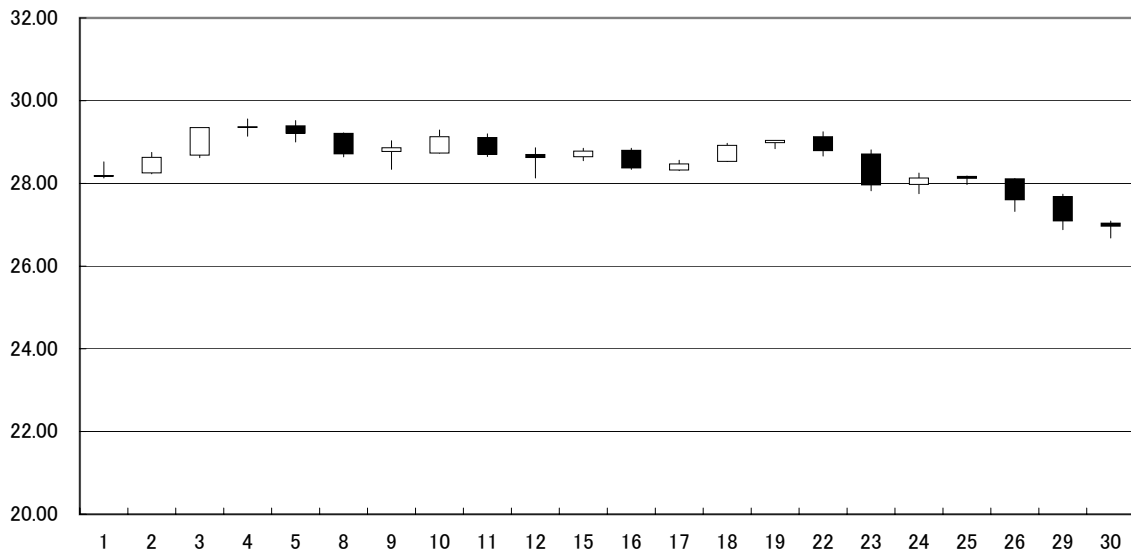
2010年11月 November 2010



くりっく365 (取引所為替証拠金取引) ポーランドズロチ/円 為替レート ローソク足
 Daily candlestick chart of Polish Zloty-Japanese Yen Exchange Forex Margin Contracts

為替レート
 Exchange Rate

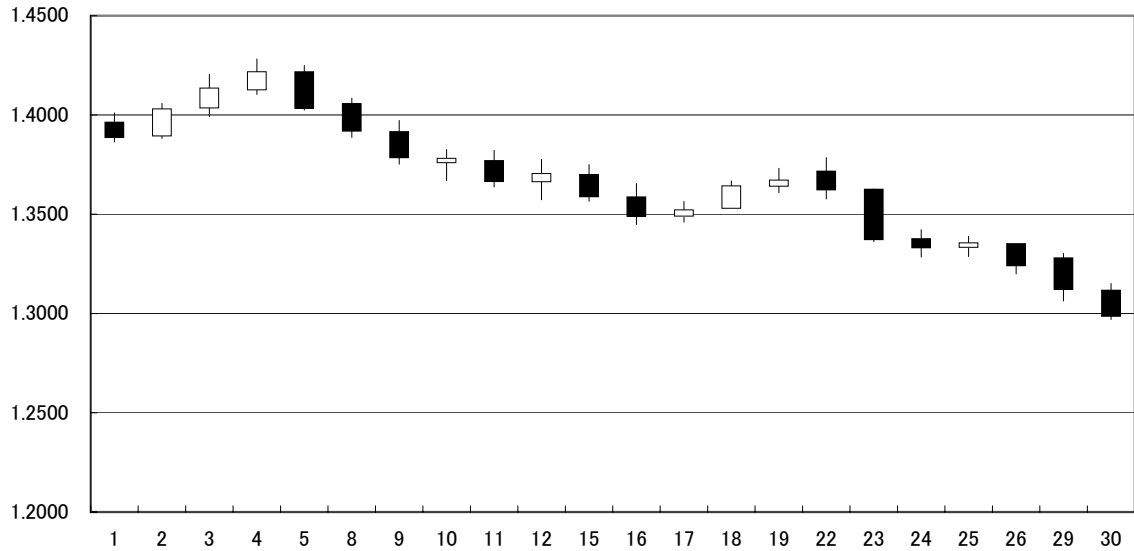
2010年11月 November 2010



くりっく365 (取引所為替証拠金取引) ユーロ/米ドル 為替レート ローソク足
Daily candlestick chart of Euro-U.S. Dollar Exchange Forex Margin Contracts

為替レート
Exchange Rate

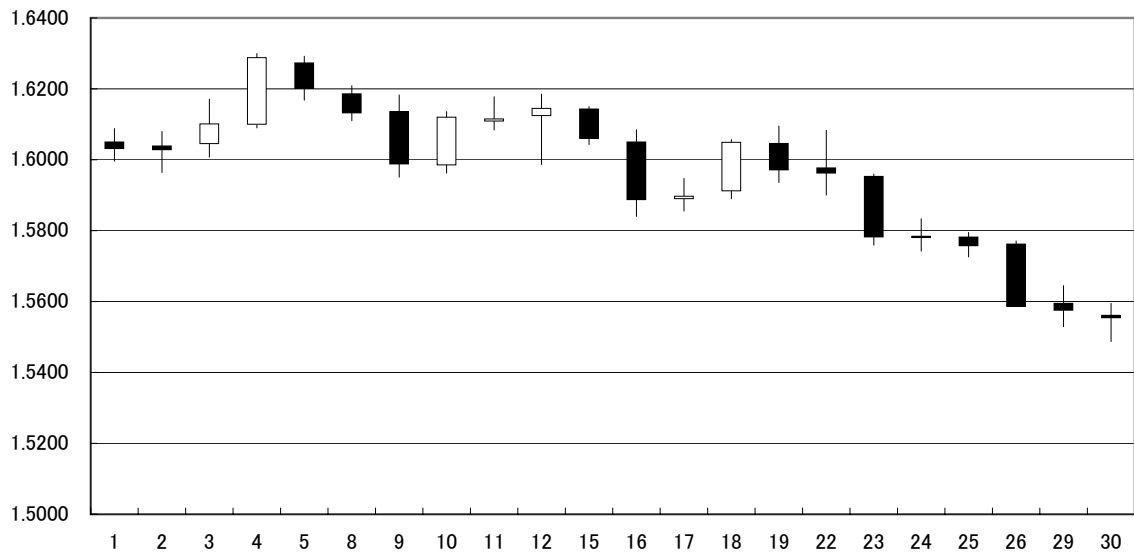
2010年11月 November 2010



くりっく365 (取引所為替証拠金取引) 英ポンド/米ドル 為替レート ローソク足
Daily candlestick chart of British Pound-U.S. Dollar Exchange Forex Margin Contracts

為替レート
Exchange Rate

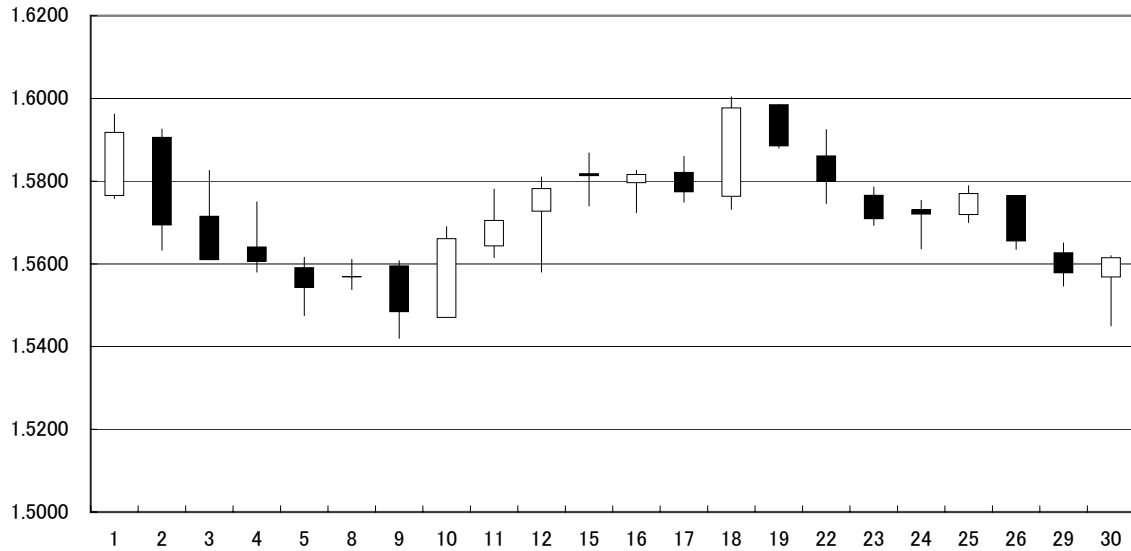
2010年11月 November 2010



くりっく365 (取引所為替証拠金取引) 英ポンド/スイスフラン 為替レート ローソク足
 Daily candlestick chart of British Pound-Swiss Franc Exchange Forex Margin Contracts

為替レート
 Exchange Rate

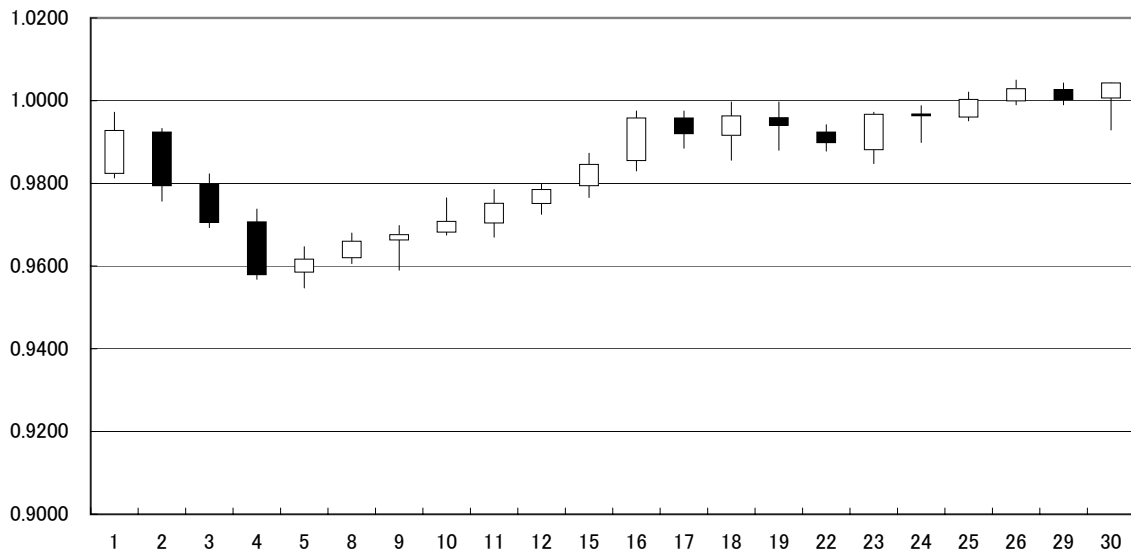
2010年11月 November 2010



くりっく365 (取引所為替証拠金取引) 米ドル/スイスフラン 為替レート ローソク足
 Daily candlestick chart of U.S. Dollar-Swiss Franc Exchange Forex Margin Contracts

為替レート
 Exchange Rate

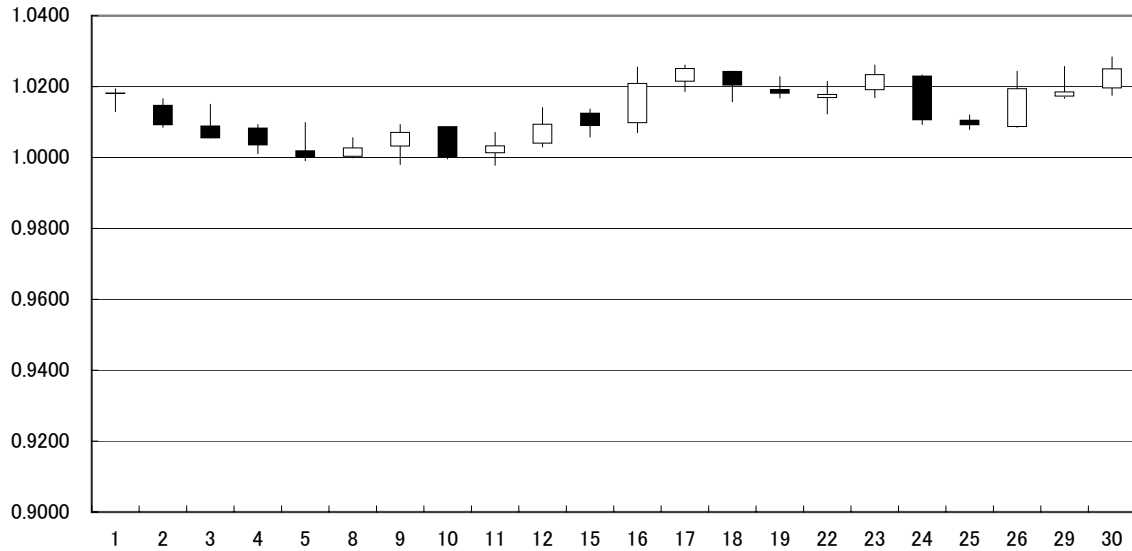
2010年11月 November 2010



くりっく365 (取引所為替証拠金取引) 米ドル/カナダドル 為替レート ローソク足
 Daily candlestick chart of U.S. Dollar-Canadian Dollar Exchange Forex Margin Contracts

為替レート
 Exchange Rate

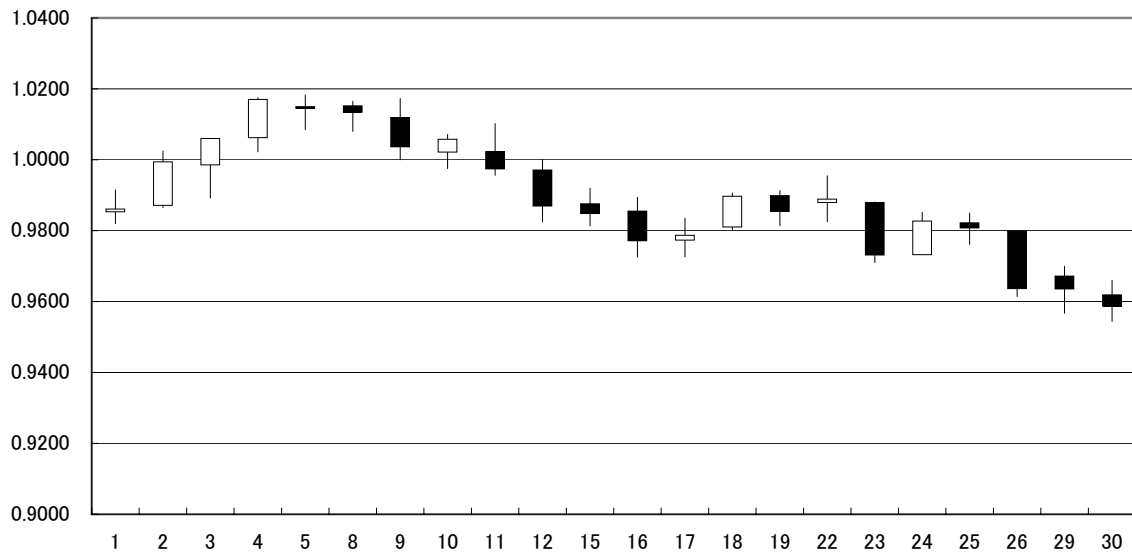
2010年11月 November 2010



くりっく365 (取引所為替証拠金取引) オーストラリアドル/米ドル 為替レート ローソク足
 Daily candlestick chart of Australian Dollar-U.S. Dollar Exchange Forex Margin Contracts

為替レート
 Exchange Rate

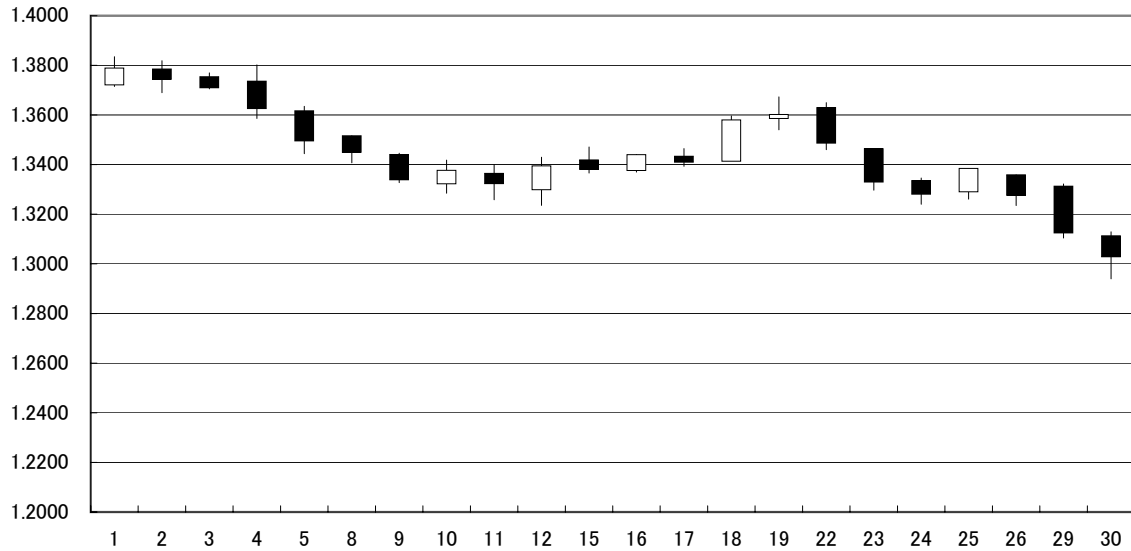
2010年11月 November 2010



くりっく365 (取引所為替証拠金取引) ユーロ/スイスフラン 為替レート ローソク足
 Daily candlestick chart of Euro-Swiss Franc Exchange Forex Margin Contracts

為替レート
 Exchange Rate

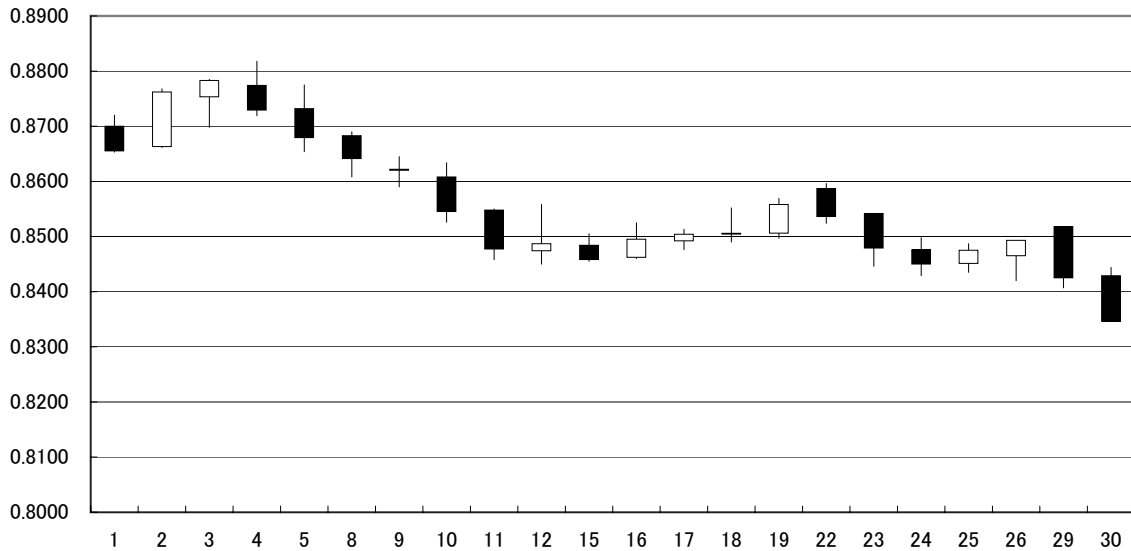
2010年11月 November 2010



くりっく365 (取引所為替証拠金取引) ユーロ/英ポンド 為替レート ローソク足
 Daily candlestick chart of Euro-British Pound Exchange Forex Margin Contracts

為替レート
 Exchange Rate

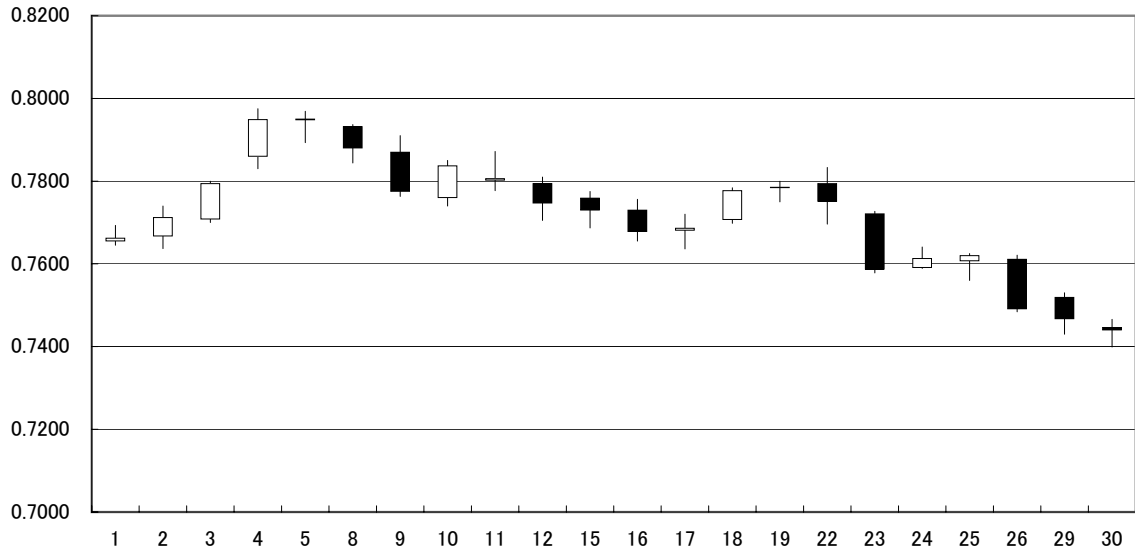
2010年11月 November 2010



くりっく365 (取引所為替証拠金取引) NZドル/米ドル 為替レート ローソク足
 Daily candlestick chart of New Zealand Dollar-U.S. Dollar Exchange Forex Margin Contracts

為替レート
 Exchange Rate

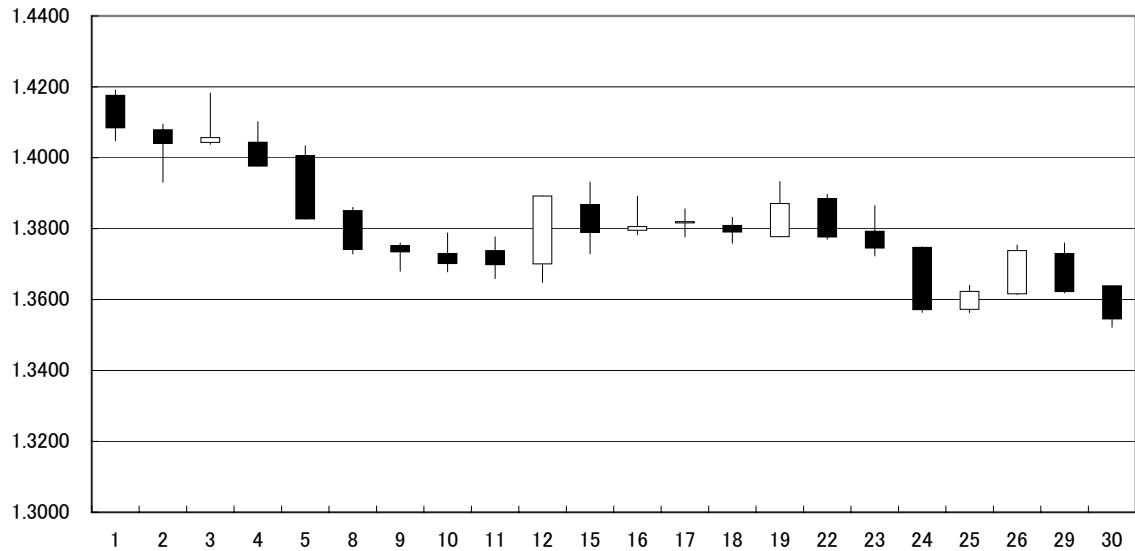
2010年11月 November 2010



くりっく365 (取引所為替証拠金取引) ユーロ/オーストラリアドル 為替レート ローソク足
 Daily candlestick chart of Euro-Australian Dollar Exchange Forex Margin Contracts

為替レート
 Exchange Rate

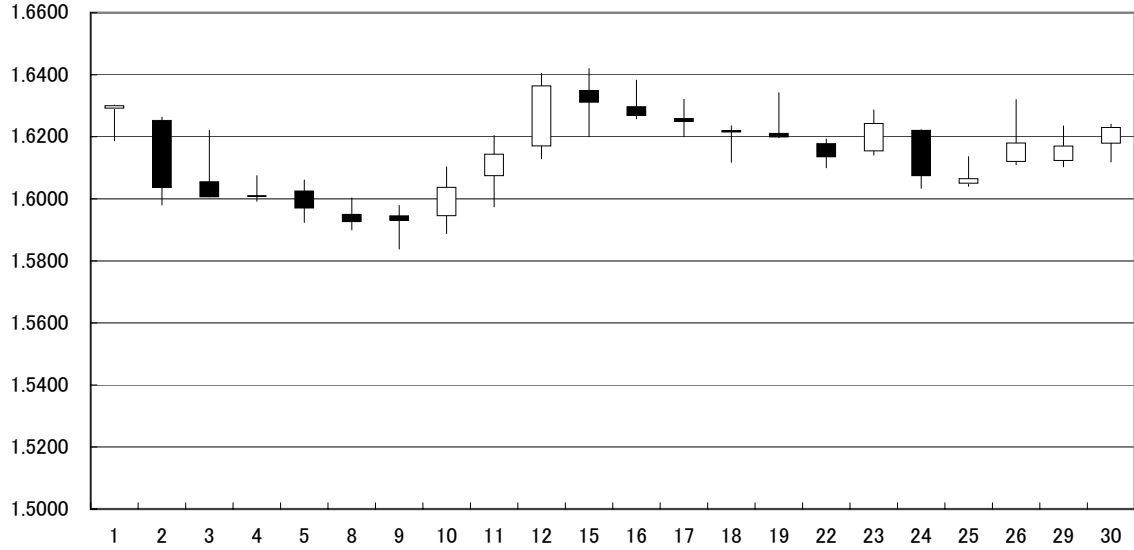
2010年11月 November 2010



くりっく365 (取引所為替証拠金取引) 英ポンド/オーストラリアドル 為替レート ローソク足
Daily candlestick chart of British Pound-Australian Dollar Exchange Forex Margin Contracts

為替レート
Exchange Rate

2010年11月 November 2010



取引数量・建玉数量順位表 (上場来～10.11)

Volume & Open Interest Records (Since Launched ~ Nov 10)

[1] 月別 (取引数量・建玉数量)
Monthly (Trading Volume, Open Interest)

順位 Rank	ユーロ円3ヵ月金利先物 Three-month Euroyen futures				ユーロ円3ヵ月金利先物オプション Options on Three-month Euroyen futures			
	年月 Year/Month	取引数量 Volume	年月 Year/Month	月末建玉数量 Month-end Open Interest	年月 Year/Month	取引数量 Volume	年月 Year/Month	月末建玉数量 Month-end Open Interest
1	07. 8	5,086,511	07. 8	3,107,898	07. 8	741,006	06. 8	1,493,004
2	95. 3	4,692,890	07. 5	3,061,164	06. 9	559,825	06. 11	1,378,785
3	94. 6	4,377,319	07. 2	3,032,324	06. 7	486,121	06. 7	1,369,933
4	07. 6	4,118,686	07. 7	3,001,326	06. 8	480,818	06. 10	1,330,484
5	95. 6	3,913,927	06. 11	2,933,260	06. 6	465,111	06. 9	1,250,245
6	95. 2	3,910,442	07. 11	2,805,960	06. 4	448,522	06. 6	1,052,298
7	07. 2	3,856,049	07. 6	2,773,006	07. 2	402,756	07. 11	1,040,811
8	07. 1	3,705,991	07. 10	2,703,536	06. 3	393,727	08. 2	1,036,339
9	95. 1	3,689,444	07. 1	2,667,219	07. 9	376,430	07. 10	996,535
10	06. 6	3,678,506	08. 2	2,621,641	07. 6	357,013	08. 1	962,760

[2] 日別 (取引数量)
Daily (Trading Volume)

順位 Rank	ユーロ円3ヵ月金利先物 Three-month Euroyen futures		ユーロ円3ヵ月金利先物オプション Options on Three-month Euroyen futures	
	年月日 Year/Month/Day	取引数量 Volume	年月日 Year/Month/Day	取引数量 Volume
1	06. 6. 8	509,937	06. 3. 31	131,602
2	95. 3. 8	506,230	07. 8. 15	110,400
3	07. 2. 21	469,478	06. 7. 5	102,827
4	98. 6. 26	431,549	07. 10. 1	99,700
5	06. 8. 25	426,032	07. 9. 6	91,500
6	94. 7. 1	414,147	06. 9. 25	86,600
7	95. 6. 2	383,583	07. 6. 6	86,002
8	95. 8. 16	379,931	07. 8. 24	80,575
9	07. 1. 18	377,864	06. 7. 24	80,455
10	06. 6. 9	367,163	07. 2. 21	79,903

[3] 日別最高 (建玉数量)
Daily Record (Open Interest)

	建玉数量 (年月日) Open Interest (Date)
ユーロ円3ヵ月金利先物 Three-month Euroyen futures	3,442,501 (07.6.18)
ユーロ円3ヵ月金利先物オプション Options on Three-month Euroyen futures	1,506,180 (06.9.1)

取引数量・建玉数量順位表 (上場来～10.11)
Volume & Open Interest Records (Since Launched～Nov 10)

[1] 月別 (取引数量・建玉数量)
Monthly (Trading Volume, Open Interest)

順位 Rank	くりっく365 (取引所為替証拠金取引) Exchange Forex Margin contracts			
	年月 Year/Month	取引数量 Volume	年月 Year/Month	月末建玉数量 Month-end Open Interest
1	2010. 5	15,003,497	2010. 11	797,675
2	2010. 11	10,896,231	2010. 10	789,452
3	2010. 1	9,972,078	2010. 2	737,622
4	2010. 10	8,880,693	2010. 8	705,388
5	2010. 7	8,817,449	2010. 9	664,411
6	2010. 9	8,813,148	2010. 6	647,143
7	2010. 4	8,628,610	2010. 1	607,600
8	2010. 6	8,577,598	2010. 7	594,510
9	2010. 8	7,724,032	2010. 3	557,125
10	2009. 11	7,465,366	2010. 5	525,433

[2] 日別 (取引数量)
Daily (Trading Volume)

順位 Rank	くりっく365 (取引所為替証拠金取引) Exchange Forex Margin contracts	
	年月日 Year/Month/Day	取引数量 Volume
1	10.05.06	1,630,780
2	10.05.07	1,408,276
3	10.05.20	1,289,876
4	10.05.19	1,104,578
5	10.09.15	990,330
6	10.01.22	845,854
7	10.05.21	818,936
8	10.05.10	807,272
9	10.11.23	793,547
10	09.11.27	786,939

[3] 日別最高 (建玉数量)
Daily Record (Open Interest)

	建玉数量 (年月日) Open Interest (Date)
くりっく365 (取引所為替証拠金取引) Exchange Forex Margin contracts	797,675 (10.11.30)

株式会社 **東京金融取引所**

Tokyo Financial Exchange Inc.

<http://www.tfx.co.jp/>

E-mail: info@tfx.co.jp

〒100-6915

千代田区丸の内2-6-1 丸の内パークビルディング15階

15th Floor Marunouchi Park Building

2-6-1 Marunouchi, Chiyoda-ku, Tokyo, 100-6915 JAPAN

Tel : 03-4578-2400

Fax : 03-3212-5780
