

統計月報
MONTHLY STATISTICS

No.254

2010年8月

August 2010

株式会社 東京金融取引所
Tokyo Financial Exchange Inc.

----- 例言 -----

1. 本書は、株式会社東京金融取引所における上場商品の統計を掲載したものである。
2. 年次は暦年による。
3. 取引数量・建玉数量は取引単位による数量である。
4. 各商品の取引数量は片道計算のものであり、約定数量は往復計算によるもので、それぞれストラテジー取引により成立した数量を含む。(くりつく365(取引所為替証拠金取引)を除く。)
5. ユーロ円3ヵ月金利先物の取引数量・約定数量には、オプションの権利行使による移行数量を含まない。
6. 「約定価格」には、ブロック取引により成立した価格を含まない。
7. 「月末清算価格」とは、月末の清算価格、当該月に取引最終日を迎えた限月については原則として最終決済価格とする。
8. 「月末建玉数量」とは、月末の建玉数量、当該月に取引最終日を迎えた限月については取引最終日の建玉数量とする。
9. 比率の単位未満は四捨五入で処理し、小数点以下1桁で表記したものである。
10. 金利先物等取引の建玉数量は17:00時点、くりつく365(取引所為替証拠金取引)の建玉数量は一取引日終了時点のものである。
11. 統計表の符号の用法は、次のとおりである。
 - 「0」 単位未満
 - 「-」 皆無または該当数字なし

----- Remarks -----

1. This Report consists of the statistics of the products listed on Tokyo Financial Exchange Inc..
2. Years refer to calendar years.
3. Trading Volume and Open Interest are on a trading unit basis.
4. Trading Volume is on a one-way basis. Transaction Volume is on a round-trip basis. Trading Volume and Transaction Volume include volume of contracts executed by Strategy Trade (except for Exchange Forex Margin contracts).
5. Trading Volume and Transaction Volume of Three-month Euroyen futures do not include Exercised Volume of Options on Three-month Euroyen futures.
6. "Price Range" does not include prices from block trades.
7. "Month-end Settlement Price" is the month-end settlement price, or basically the final settlement price for contracts which have reached their last trading day within the month.
8. "Month-end Open Interest" is the month-end Open Interest, or Open Interest on the last trading day for contracts which have reached their last trading day within the month.
9. The figures for Average and Share are rounded off to 1 decimal.
10. Open Interest of Interest rate financial futures contracts is as of 17:00. Open Interest of Exchange Forex Margin contracts is as of the end on that trading day.
11. The specific symbols in the statistical tables are as follows:
 - 「0」 Fractional or less than the unit
 - 「-」 Nil or no figures

目 次

I. 取引数量・建玉数量・権利行使・移行数量 日別推移表	1
II. 自己・受託別数量推移	13
1. ユーロ円3ヵ月金利先物	
2. 無担保コールオーバーナイト金利先物	
3. GCレボスポット・ネクスト金利先物	
4. ユーロ円3ヵ月金利先物プットオプション	
5. ユーロ円3ヵ月金利先物コールオプション	
III. 月間相場表	16
1. ユーロ円3ヵ月金利先物	
2. 無担保コールオーバーナイト金利先物	
3. GCレボスポット・ネクスト金利先物	
4. ユーロ円3ヵ月金利先物プットオプション	
5. ユーロ円3ヵ月金利先物コールオプション	
6. くりっく365(取引所為替証拠金取引) 米ドル/円	
7. くりっく365(取引所為替証拠金取引) ユーロ/円	
8. くりっく365(取引所為替証拠金取引) 英ポンド/円	
9. くりっく365(取引所為替証拠金取引) オーストラリアドル/円	
10. くりっく365(取引所為替証拠金取引) スイスフラン/円	
11. くりっく365(取引所為替証拠金取引) カナダドル/円	
12. くりっく365(取引所為替証拠金取引) ニュージーランド(NZ)ドル/円	
13. くりっく365(取引所為替証拠金取引) 南アフリカランド/円	
14. くりっく365(取引所為替証拠金取引) ノルウェークローネ/円	
15. くりっく365(取引所為替証拠金取引) 香港ドル/円	
16. くりっく365(取引所為替証拠金取引) スウェーデンクローナ/円	
17. くりっく365(取引所為替証拠金取引) ポーランドズロチ/円	
18. くりっく365(取引所為替証拠金取引) ユーロ/米ドル	
19. くりっく365(取引所為替証拠金取引) 英ポンド/米ドル	
20. くりっく365(取引所為替証拠金取引) 英ポンド/スイスフラン	
21. くりっく365(取引所為替証拠金取引) 米ドル/スイスフラン	
22. くりっく365(取引所為替証拠金取引) 米ドル/カナダドル	
23. くりっく365(取引所為替証拠金取引) 豪ドル/米ドル	
24. くりっく365(取引所為替証拠金取引) ユーロ/スイスフラン	
25. くりっく365(取引所為替証拠金取引) ユーロ/英ポンド	
26. くりっく365(取引所為替証拠金取引) ニュージーランド(NZ)ドル/米ドル	
27. くりっく365(取引所為替証拠金取引) ユーロ/豪ドル	
28. くりっく365(取引所為替証拠金取引) 英ポンド/豪ドル	
<参考>	
・ (グラフ) ユーロ円3ヵ月金利先物 取引数量・建玉数量 日別推移	
・ (グラフ) ユーロ円3ヵ月金利先物 取引数量・建玉数量 月別推移	
・ (グラフ) くりっく365(取引所為替証拠金取引)為替レート ローソク足	
・ 取引数量・建玉数量 順位表	

CONTENTS

I. Daily Trading Volume, Open Interest, Exercise Notification Volume & Exercised Volume	1
II. Transaction Volume of House Account & Customers' Account	13
1. Three-month Euroyen futures	
2. Over-Night Call Rate futures	
3. Spot-Next Repo Rate futures	
4. Put Options on Three-month Euroyen futures	
5. Call Options on Three-month Euroyen futures	
III. Monthly Quotations	16
1. Three-month Euroyen futures	
2. Over-Night Call Rate futures	
3. Spot-Next Repo Rate futures	
4. Put Options on Three-month Euroyen futures	
5. Call Options on Three-month Euroyen futures	
6. U.S. Dollar-Japanese Yen Exchange Forex Margin contracts	
7. Euro-Japanese Yen Exchange Forex Margin contracts	
8. British Pound-Japanese Yen Exchange Forex Margin contracts	
9. Australian Dollar-Japanese Yen Exchange Forex Margin contracts	
10. Swiss Franc-Japanese Yen Exchange Forex Margin contracts	
11. Canadian Dollar-Japanese Yen Exchange Forex Margin contracts	
12. New Zealand Dollar-Japanese Yen Exchange Forex Margin contracts	
13. South Africa Rand-Japanese Yen Exchange Forex Margin contracts	
14. Norway Krone-Japanese Yen Exchange Forex Margin contracts	
15. Hong Kong Dollar-Japanese Yen Exchange Forex Margin contracts	
16. Sweden Krona-Japanese Yen Exchange Forex Margin contracts	
17. Poland Zloty-Japanese Yen Exchange Forex Margin contracts	
18. Euro-U.S. Dollar Exchange Forex Margin contracts	
19. British Pound-U.S. Dollar Exchange Forex Margin contracts	
20. British Pound-Swiss Franc Exchange Forex Margin contracts	
21. U.S. Dollar-Swiss Franc Exchange Forex Margin contracts	
22. U.S. Dollar-Canadian Dollar Exchange Forex Margin contracts	
23. Australian Dollar-U.S. Dollar Exchange Forex Margin contracts	
24. Euro-Swiss Franc Exchange Forex Margin contracts	
25. Euro-British Pound Exchange Forex Margin contracts	
26. New Zealand Dollar-U.S. Dollar Exchange Forex Margin contracts	
27. Euro-Australian Dollar Exchange Forex Margin contracts	
28. British Pound-Australian Dollar Exchange Forex Margin contracts	
<Reference>	
・ (Graph) Daily Volume & Open Interest of Three-month Euroyen futures	
・ (Graph) Monthly Volume & Month-end Open Interest of Three-month Euroyen futures	
・ (Graph) Daily candlestick chart of Exchange Forex Margin contracts	
・ Volume & Open Interest Records	

I. 取引数量・建玉数量・権利行使・移行数量推移
Daily Trading Volume, Open Interest, Exercise Notification & Exercised Volume

月日 (営業日数) Date (Trading Days)	ユーロ円3ヵ月金利先物 Three-month Euroyen futures			
	取引数量		オプション 移行数量 Exercised Volume	建玉数量 Open Interest
	Trading Volume	内ブロック取引 Block Trade		
2006.1～12 (248)	31,495,084	495,028	439,652	2,326,719
2007.1～12 (245)	38,952,553	1,206,581	311,012	2,215,711
2008.1～12 (245)	22,372,133	801,002	292,730	1,241,443
2009.1～12 (243)	13,066,020	739,836	19,370	962,534
2010.1～ 8 (164)	7,219,115	419,598	800	1,317,133
2010. 3 (22)	956,096	64,146	400	914,128
2010. 4 (21)	912,121	99,069	-	1,021,501
2010. 5 (18)	920,412	62,914	-	1,093,042
2010. 6 (22)	885,061	59,234	400	876,051
2010. 7 (21)	1,004,957	27,760	-	1,005,137
2010. 8 (22)	1,262,104	39,997	-	1,317,133
2009. 8 (21)	1,075,696	35,233	-	1,124,322
2010/08/02	25,614	-	-	1,016,308
2010/08/03	49,028	1,000	-	1,015,343
2010/08/04	61,919	3,692	-	1,034,938
2010/08/05	58,185	23,000	-	1,058,131
2010/08/06	29,872	-	-	1,061,124
2010/08/09	26,142	-	-	1,060,569
2010/08/10	54,567	300	-	1,067,442
2010/08/11	44,994	-	-	1,080,178
2010/08/12	79,513	1,500	-	1,091,664
2010/08/13	104,581	-	-	1,131,438
2010/08/16	69,778	1,000	-	1,158,997
2010/08/17	49,650	1,220	-	1,171,764
2010/08/18	74,705	-	-	1,167,295
2010/08/19	100,232	-	-	1,212,750
2010/08/20	62,038	955	-	1,224,748
2010/08/23	36,157	2,000	-	1,236,357
2010/08/24	37,220	2,000	-	1,241,606
2010/08/25	71,529	1,400	-	1,262,166
2010/08/26	58,372	-	-	1,284,733
2010/08/27	40,835	-	-	1,298,191
2010/08/30	73,507	-	-	1,308,264
2010/08/31	53,666	1,930	-	1,317,133
一日平均 Daily Average	57,368			

月日 (営業日数) Date (Trading Days)	無担保コールオーバーナイト金利先物 Over-Night Call Rate futures			GCレボスポット・ネクスト金利先物 Spot-Next Repo Rate futures		
	取引数量		建玉数量 Open Interest	取引数量		建玉数量 Open Interest
	Trading Volume	内ブロック取引 Block Trade		Trading Volume	内ブロック取引 Block Trade	
2006.1~12 (-)	-	-	-	-	-	-
2007.1~12 (19)	2,957	-	1,902	100	-	-
2008.1~12 (245)	2,299	-	-	-	-	-
2009.1~12 (243)	-	-	-	-	-	-
2010.1~ 8 (164)	-	-	-	-	-	-
2010. 3 (22)	-	-	-	-	-	-
2010. 4 (21)	-	-	-	-	-	-
2010. 5 (18)	-	-	-	-	-	-
2010. 6 (22)	-	-	-	-	-	-
2010. 7 (21)	-	-	-	-	-	-
2010. 8 (22)	-	-	-	-	-	-
2009. 8 (21)	-	-	-	-	-	-
2010/08/02	-	-	-	-	-	-
2010/08/03	-	-	-	-	-	-
2010/08/04	-	-	-	-	-	-
2010/08/05	-	-	-	-	-	-
2010/08/06	-	-	-	-	-	-
2010/08/09	-	-	-	-	-	-
2010/08/10	-	-	-	-	-	-
2010/08/11	-	-	-	-	-	-
2010/08/12	-	-	-	-	-	-
2010/08/13	-	-	-	-	-	-
2010/08/16	-	-	-	-	-	-
2010/08/17	-	-	-	-	-	-
2010/08/18	-	-	-	-	-	-
2010/08/19	-	-	-	-	-	-
2010/08/20	-	-	-	-	-	-
2010/08/23	-	-	-	-	-	-
2010/08/24	-	-	-	-	-	-
2010/08/25	-	-	-	-	-	-
2010/08/26	-	-	-	-	-	-
2010/08/27	-	-	-	-	-	-
2010/08/30	-	-	-	-	-	-
2010/08/31	-	-	-	-	-	-
一日平均 Daily Average	-	-	-	-	-	-

※無担保コールオーバーナイト金利先物及びGCレボスポット・ネクスト金利先物は商品仕様変更準備に伴い、4月12日から6月25日まで取引を休止しておりました。

※In preparation for the forthcoming launch of the amended Over-Night Call Rate Futures and Spot-Next Repo Rate Futures, the Over-Night Call Rate Futures and Spot-Next Repo Rate Futures had been suspended from April 12th to June 25th.

月日 (営業日数) Date (Trading Days)	先物合計 Total of futures			
	取引数量		オプション 移行数量 Exercised Volume	建玉数量 Open Interest
	Trading Volume	内ブロック取引 Block Trade		
2006.1～12 (248)	31,508,764	495,028	439,652	2,327,019
2007.1～12 (245)	38,956,110	1,206,581	311,012	2,217,613
2008.1～12 (245)	22,374,432	801,002	292,730	1,241,443
2009.1～12 (243)	13,066,020	739,836	19,370	962,534
2010.1～ 8 (164)	7,219,115	419,598	800	1,317,133
2010. 3 (22)	956,096	64,146	400	914,128
2010. 4 (21)	912,121	99,069	-	1,021,501
2010. 5 (18)	920,412	62,914	-	1,093,042
2010. 6 (22)	885,061	59,234	400	876,051
2010. 7 (21)	1,004,957	27,760	-	1,005,137
2010. 8 (22)	1,262,104	39,997	-	1,317,133
2009. 8 (21)	1,075,696	35,233	-	1,124,322
2010/08/02	25,614	-	-	1,016,308
2010/08/03	49,028	1,000	-	1,015,343
2010/08/04	61,919	3,692	-	1,034,938
2010/08/05	58,185	23,000	-	1,058,131
2010/08/06	29,872	-	-	1,061,124
2010/08/09	26,142	-	-	1,060,569
2010/08/10	54,567	300	-	1,067,442
2010/08/11	44,994	-	-	1,080,178
2010/08/12	79,513	1,500	-	1,091,664
2010/08/13	104,581	-	-	1,131,438
2010/08/16	69,778	1,000	-	1,158,997
2010/08/17	49,650	1,220	-	1,171,764
2010/08/18	74,705	-	-	1,167,295
2010/08/19	100,232	-	-	1,212,750
2010/08/20	62,038	955	-	1,224,748
2010/08/23	36,157	2,000	-	1,236,357
2010/08/24	37,220	2,000	-	1,241,606
2010/08/25	71,529	1,400	-	1,262,166
2010/08/26	58,372	-	-	1,284,733
2010/08/27	40,835	-	-	1,298,191
2010/08/30	73,507	-	-	1,308,264
2010/08/31	53,666	1,930	-	1,317,133
一日平均 Daily Average	57,368			

注) 「先物合計」の取引数量・建玉数量(暦年)は、上場廃止・休止した商品を含む。

Note) Annual trading volume and Annual open interest of "Total of futures" include volume of delisted and suspended products.

※無担保コールオーバーナイト金利先物及びGCLレボスポット・ネクスト金利先物は商品仕様変更準備に伴い、4月12日から6月25日まで取引を休止しておりました。

※In preparation for the forthcoming launch of the amended Over-Night Call Rate Futures and Spot-Next Repo Rate Futures, the Over-Night Call Rate Futures and Spot-Next Repo Rate Futures had been suspended from April 12th to June 25th.

月日 (営業日数) Date (Trading Days)	ユーロ円3ヵ月金利先物 プットオプション Put Option on Three-month Euroyen futures				ユーロ円3ヵ月金利先物 コールオプション Call Option on Three-month Euroyen futures			
	取引数量		権利行使 申告数量 Exercise Notification Volume	建玉数量 Open Interest	取引数量		権利行使 申告数量 Exercise Notification Volume	建玉数量 Open Interest
	Trading Volume	内ブロック取引 Block Trade			Trading Volume	内ブロック取引 Block Trade		
2006.1~12 (248)	2,277,423	1,070,112	129,506	342,220	1,699,274	717,283	310,146	139,135
2007.1~12 (245)	2,302,222	1,279,345	80,511	566,509	1,358,451	669,235	230,501	300,236
2008.1~12 (245)	804,364	445,158	103,755	31,569	447,003	162,350	188,975	31,556
2009.1~12 (243)	19,327	9,800	3,052	1,350	12,761	4,000	16,318	960
2010.1~ 8 (164)	200	-	200	-	200	-	600	-
2010. 3 (22)	-	-	-	700	-	-	400	400
2010. 4 (21)	-	-	-	700	-	-	-	400
2010. 5 (18)	-	-	-	700	-	-	-	400
2010. 6 (22)	-	-	200	-	-	-	200	-
2010. 7 (21)	-	-	-	-	-	-	-	-
2010. 8 (22)	-	-	-	-	-	-	-	-
2009. 8 (21)	-	-	-	11,845	-	-	-	760
2010/08/02	-	-	-	-	-	-	-	-
2010/08/03	-	-	-	-	-	-	-	-
2010/08/04	-	-	-	-	-	-	-	-
2010/08/05	-	-	-	-	-	-	-	-
2010/08/06	-	-	-	-	-	-	-	-
2010/08/09	-	-	-	-	-	-	-	-
2010/08/10	-	-	-	-	-	-	-	-
2010/08/11	-	-	-	-	-	-	-	-
2010/08/12	-	-	-	-	-	-	-	-
2010/08/13	-	-	-	-	-	-	-	-
2010/08/16	-	-	-	-	-	-	-	-
2010/08/17	-	-	-	-	-	-	-	-
2010/08/18	-	-	-	-	-	-	-	-
2010/08/19	-	-	-	-	-	-	-	-
2010/08/20	-	-	-	-	-	-	-	-
2010/08/23	-	-	-	-	-	-	-	-
2010/08/24	-	-	-	-	-	-	-	-
2010/08/25	-	-	-	-	-	-	-	-
2010/08/26	-	-	-	-	-	-	-	-
2010/08/27	-	-	-	-	-	-	-	-
2010/08/30	-	-	-	-	-	-	-	-
2010/08/31	-	-	-	-	-	-	-	-
一日平均 Daily Average	-	-	-	-	-	-	-	-

月日 (営業日数) Date (Trading Days)	オプション合計 Total of Options				金利先物等取引合計 Total of Interest rate financial futures contracts		
	取引数量		権利行使 申告数量 Exercise Notification Volume	建玉数量 Open Interest	取引数量		建玉数量 Open Interest
	Trading Volume	内ブロック取引 Block Trade			Trading Volume	内ブロック取引 Block Trade	
2006.1~12 (248)	3,976,697	1,787,395	439,652	481,355	35,485,461	2,282,423	2,808,374
2007.1~12 (245)	3,660,673	1,948,580	311,012	866,745	42,616,783	3,155,161	3,084,358
2008.1~12 (245)	1,251,367	607,508	292,730	66,473	23,625,799	1,408,510	1,361,955
2009.1~12 (243)	32,088	13,800	19,370	2,710	13,098,108	753,636	1,002,846
2010.1~ 8 (164)	400	-	800	-	7,219,515	419,598	1,317,133
2010. 3 (22)	-	-	400	1,100	956,096	64,146	915,228
2010. 4 (21)	-	-	-	1,100	912,121	99,069	1,022,601
2010. 5 (18)	-	-	-	1,100	920,412	62,914	1,094,142
2010. 6 (22)	-	-	400	-	885,061	59,234	876,051
2010. 7 (21)	-	-	-	-	1,004,957	27,760	1,005,137
2010. 8 (22)	-	-	-	-	1,262,104	39,997	1,317,133
2009. 8 (21)	-	-	-	12,605	1,075,696	35,233	1,136,927
2010/08/02	-	-	-	-	25,614	-	1,016,308
2010/08/03	-	-	-	-	49,028	1,000	1,015,343
2010/08/04	-	-	-	-	61,919	3,692	1,034,938
2010/08/05	-	-	-	-	58,185	23,000	1,058,131
2010/08/06	-	-	-	-	29,872	-	1,061,124
2010/08/09	-	-	-	-	26,142	-	1,060,569
2010/08/10	-	-	-	-	54,567	300	1,067,442
2010/08/11	-	-	-	-	44,994	-	1,080,178
2010/08/12	-	-	-	-	79,513	1,500	1,091,664
2010/08/13	-	-	-	-	104,581	-	1,131,438
2010/08/16	-	-	-	-	69,778	1,000	1,158,997
2010/08/17	-	-	-	-	49,650	1,220	1,171,764
2010/08/18	-	-	-	-	74,705	-	1,167,295
2010/08/19	-	-	-	-	100,232	-	1,212,750
2010/08/20	-	-	-	-	62,038	955	1,224,748
2010/08/23	-	-	-	-	36,157	2,000	1,236,357
2010/08/24	-	-	-	-	37,220	2,000	1,241,606
2010/08/25	-	-	-	-	71,529	1,400	1,262,166
2010/08/26	-	-	-	-	58,372	-	1,284,733
2010/08/27	-	-	-	-	40,835	-	1,298,191
2010/08/30	-	-	-	-	73,507	-	1,308,264
2010/08/31	-	-	-	-	53,666	1,930	1,317,133
一日平均 Daily Average	-	-	-	-	57,368	-	-

注) 「金利先物等取引合計」の取引数量・建玉数量(暦年)は、上場廃止・休止した商品を含む。

Note) Annual & monthly trading volume and annual & monthly open interest of "Total of Interest rate financial futures contracts" include volume of delisted and suspended products.

※無担保コールオーバーナイト金利先物及びGCLレボスポット・ネクスト金利先物は商品仕様変更準備に伴い、4月12日から6月25日まで取引を休止しておりました。

※In preparation for the forthcoming launch of the amended Over-Night Call Rate Futures and Spot-Next Repo Rate Futures, the Over-Night Call Rate Futures and Spot-Next Repo Rate Futures had been suspended from April 12th to June 25th.

月日 (営業日数) Date (Trading Days)	くりっく365 (取引所為替証拠金取引) 米ドル/円 U.S. Dollar-Japanese Yen Exchange Forex Margin contracts		くりっく365 (取引所為替証拠金取引) ユーロ/円 Euro-Japanese Yen Exchange Forex Margin contracts		くりっく365 (取引所為替証拠金取引) 英ポンド/円 British Pound-Japanese Yen Exchange Forex Margin contracts		くりっく365 (取引所為替証拠金取引) オーストラリアドル/円 Australian Dollar-Japanese Yen Exchange Forex Margin contracts	
	取引数量	建玉数量	取引数量	建玉数量	取引数量	建玉数量	取引数量	建玉数量
	Trading Volume	Open Interest	Trading Volume	Open Interest	Trading Volume	Open Interest	Trading Volume	Open Interest
2006.1~12 (259)	4,926,033	50,291	1,147,363	6,703	1,975,208	11,989	974,108	22,019
2007.1~12 (260)	7,629,879	76,972	4,070,296	13,767	6,041,471	29,174	6,835,958	44,341
2008.1~12 (261)	13,177,698	37,365	5,883,330	12,130	7,634,056	11,170	9,246,469	43,330
2009.1~12 (260)	20,198,781	216,080	9,961,673	26,936	16,266,521	31,169	17,793,787	109,895
2010.1~ 8 (172)	15,985,696	194,297	13,364,374	76,946	12,958,512	53,701	24,494,644	257,897
2010. 3 (23)	1,689,116	262,665	1,035,106	53,782	1,446,704	51,418	1,916,415	102,234
2010. 4 (22)	2,086,461	181,042	1,398,456	63,562	1,755,877	53,406	2,719,445	114,214
2010. 5 (21)	2,297,329	101,599	3,274,746	63,740	2,746,687	44,808	5,794,036	224,457
2010. 6 (22)	1,403,804	157,170	1,854,670	81,414	1,304,887	47,176	3,509,181	259,939
2010. 7 (22)	1,916,195	197,961	1,605,033	58,602	1,312,218	36,762	3,473,598	205,735
2010. 8 (22)	2,106,315	194,297	1,610,786	76,946	971,084	53,701	2,334,072	257,897
2009. 8 (21)	1,345,721	156,335	722,481	34,070	1,463,406	50,200	1,635,569	104,282
2010/08/02	55,577	195,189	45,485	52,811	35,505	35,492	84,897	193,909
2010/08/03	109,085	209,144	40,579	52,923	34,456	34,934	87,665	201,990
2010/08/04	107,134	202,366	35,428	54,898	33,501	35,059	93,151	194,418
2010/08/05	64,579	202,768	42,567	56,316	40,624	37,048	72,836	199,059
2010/08/06	135,482	216,708	41,229	54,395	48,051	38,698	103,796	205,228
2010/08/09	50,381	206,616	26,811	52,631	22,075	35,789	53,857	200,052
2010/08/10	93,096	206,785	42,256	59,982	32,819	41,716	76,052	212,890
2010/08/11	170,499	208,787	89,298	73,104	50,690	43,382	124,038	227,030
2010/08/12	107,990	196,968	81,134	70,712	38,629	42,934	139,659	227,190
2010/08/13	91,105	188,011	60,635	74,173	29,776	41,971	91,347	225,354
2010/08/16	99,537	196,582	50,086	75,381	44,053	45,496	121,988	232,057
2010/08/17	63,733	196,643	59,543	73,364	43,508	47,464	92,873	221,500
2010/08/18	58,867	199,705	46,244	74,551	50,121	46,161	78,867	234,034
2010/08/19	118,963	208,532	66,905	76,664	52,290	45,499	118,816	251,137
2010/08/20	81,811	191,920	61,534	80,763	37,695	46,179	105,099	250,596
2010/08/23	48,416	198,657	78,631	90,200	36,118	48,695	73,870	250,013
2010/08/24	183,983	201,230	171,062	80,799	90,222	50,916	199,189	263,158
2010/08/25	90,025	193,836	107,917	78,935	44,986	48,747	145,390	265,172
2010/08/26	50,377	195,005	95,045	76,703	34,148	47,928	95,908	261,114
2010/08/27	110,715	182,477	126,570	71,843	56,403	46,055	134,653	242,826
2010/08/30	111,105	189,010	98,182	78,087	58,452	51,281	114,544	245,890
2010/08/31	103,855	194,297	143,645	76,946	56,962	53,701	125,577	257,897
一日平均 Daily Average	95,742		73,218		44,140		106,094	

月日 (営業日数) Date (Trading Days)	くりっく365 (取引所為替証拠金取引) スイスフラン/円 Swiss Franc - Japanese Yen Exchange Forex Margin contracts		くりっく365 (取引所為替証拠金取引) カナダドル/円 Canadian Dollar-Japanese Yen Exchange Forex Margin contracts		くりっく365 (取引所為替証拠金取引) NZドル/円 New Zealand Dollar-Japanese Yen Exchange Forex Margin contracts	
	取引数量	建玉数量	取引数量	建玉数量	取引数量	建玉数量
	Trading Volume	Open Interest	Trading Volume	Open Interest	Trading Volume	Open Interest
2006.1~12 (259)	454,085	8,612	642,578	30,565	1,135,366	20,756
2007.1~12 (260)	669,032	3,882	2,005,416	9,403	6,330,039	44,833
2008.1~12 (261)	768,754	833	1,334,653	2,466	4,966,753	34,944
2009.1~12 (260)	183,224	1,671	467,812	3,831	2,097,853	30,889
2010.1~ 8 (172)	180,272	1,942	600,755	12,688	1,146,523	46,365
2010. 3 (23)	15,388	2,861	82,143	9,951	108,297	33,682
2010. 4 (22)	23,815	2,396	112,758	8,372	139,602	28,436
2010. 5 (21)	31,163	2,175	107,780	5,671	205,805	32,769
2010. 6 (22)	29,126	2,589	61,096	7,596	122,618	34,240
2010. 7 (22)	17,468	2,769	67,745	8,120	125,405	32,192
2010. 8 (22)	26,983	1,942	85,945	12,688	213,581	46,365
2009. 8 (21)	10,070	1,183	52,202	4,231	119,978	32,845
2010/08/02	1,428	2,944	2,310	7,775	4,707	31,391
2010/08/03	968	2,395	1,225	8,055	3,078	31,524
2010/08/04	1,225	2,230	2,351	7,822	4,108	31,519
2010/08/05	647	2,273	2,394	7,502	8,134	33,987
2010/08/06	1,022	2,304	7,075	9,362	4,991	33,991
2010/08/09	1,041	2,205	3,480	8,573	3,002	33,859
2010/08/10	1,183	2,218	2,881	9,207	6,577	35,689
2010/08/11	1,917	1,928	4,465	10,240	8,346	36,842
2010/08/12	1,949	1,832	3,470	10,122	9,175	38,075
2010/08/13	1,540	1,676	2,663	9,442	10,130	38,804
2010/08/16	940	1,904	2,173	10,120	12,847	41,904
2010/08/17	908	1,851	3,161	9,652	9,173	40,328
2010/08/18	905	2,025	2,667	9,419	6,012	39,197
2010/08/19	1,081	2,305	6,457	11,768	10,457	41,839
2010/08/20	1,042	2,304	3,158	12,358	10,218	43,116
2010/08/23	805	1,992	4,186	12,503	8,516	42,514
2010/08/24	1,995	1,705	9,882	12,582	22,345	43,537
2010/08/25	942	1,635	3,916	12,410	16,329	45,097
2010/08/26	1,493	1,849	3,309	11,830	12,206	42,879
2010/08/27	1,274	1,852	4,908	11,523	15,055	41,500
2010/08/30	908	1,819	3,963	11,645	12,970	41,630
2010/08/31	1,770	1,942	5,851	12,688	15,205	46,365
一日平均 Daily Average	1,227		3,907		9,708	

月日 (営業日数) Date (Trading Days)	くりっく365 (取引所為替証拠金取引) 南アフリカランド/円 South African Rand-Japanese Yen Exchange Forex Margin contracts		くりっく365 (取引所為替証拠金取引) ノルウェークローネ/円 Norwegian Krone-Japanese Yen Exchange Forex Margin contracts		くりっく365 (取引所為替証拠金取引) 香港ドル/円 Hong Kong Dollar-Japanese Yen Exchange Forex Margin contracts		くりっく365 (取引所為替証拠金取引) スウェーデンクローナ/円 Swedish Krona-Japanese Yen Exchange Forex Margin contracts	
	取引数量 Trading Volume	建玉数量 Open Interest	取引数量 Trading Volume	建玉数量 Open Interest	取引数量 Trading Volume	建玉数量 Open Interest	取引数量 Trading Volume	建玉数量 Open Interest
2006.1~12 (-)	-	-	-	-	-	-	-	-
2007.1~12 (-)	-	-	-	-	-	-	-	-
2008.1~12 (48)	48,086	4,023	1,948	209	2,014	47	592	21
2009.1~12 (260)	860,162	12,087	27,956	395	21,825	735	15,926	175
2010.1~ 8 (172)	828,721	39,310	21,987	1,141	43,316	799	11,827	248
2010. 3 (23)	93,209	15,655	2,359	924	9,359	358	2,069	343
2010. 4 (22)	105,117	22,062	2,294	682	19,660	422	1,963	321
2010. 5 (21)	190,083	30,439	5,545	833	3,878	325	2,872	159
2010. 6 (22)	87,462	35,811	1,834	954	1,089	521	1,037	184
2010. 7 (22)	78,321	30,750	1,793	804	686	695	705	163
2010. 8 (22)	68,572	39,310	3,334	1,141	1,722	799	952	248
2009. 8 (21)	79,630	18,387	2,464	290	1,275	250	1,262	159
2010/08/02	1,664	30,281	145	728	32	688	42	155
2010/08/03	1,779	31,130	144	782	112	755	28	172
2010/08/04	2,449	31,117	104	784	48	780	43	169
2010/08/05	2,288	30,721	106	803	46	782	54	169
2010/08/06	2,002	31,120	179	783	57	808	28	167
2010/08/09	2,050	29,878	36	769	82	809	25	173
2010/08/10	1,582	30,104	69	814	50	814	26	171
2010/08/11	4,131	32,636	191	856	128	808	58	168
2010/08/12	3,988	32,216	121	859	88	791	45	168
2010/08/13	3,068	31,377	141	885	42	780	32	169
2010/08/16	2,220	32,154	165	925	114	804	36	175
2010/08/17	1,476	31,711	64	893	44	796	15	175
2010/08/18	864	31,953	91	936	23	796	9	177
2010/08/19	2,788	32,865	114	970	123	818	25	178
2010/08/20	3,474	34,185	181	1,103	34	799	58	175
2010/08/23	1,966	35,187	56	1,109	109	815	10	175
2010/08/24	9,407	38,705	499	1,054	248	787	129	198
2010/08/25	3,825	38,268	193	1,149	70	790	25	199
2010/08/26	1,889	37,674	241	1,040	45	790	41	192
2010/08/27	4,906	36,777	156	1,016	50	758	52	178
2010/08/30	4,317	36,531	169	1,048	74	782	131	256
2010/08/31	6,439	39,310	169	1,141	103	799	40	248
一日平均 Daily Average	3,117		152		78		43	

月日 (営業日数) Date (Trading Days)	くりっく365 (取引所為替証拠金取引) ポーランドズロチ/円 Polish Zloty-Japanese Yen Exchange Forex Margin contracts		くりっく365 (取引所為替証拠金取引) ユーロ/米ドル Euro-U.S. Dollar Exchange Forex Margin contracts		くりっく365 (取引所為替証拠金取引) 英ポンド/米ドル British Pound-U.S. Dollar Exchange Forex Margin contracts		くりっく365 (取引所為替証拠金取引) 英ポンド/スイスフラン British Pound-Swiss Franc Exchange Forex Margin contracts	
	取引数量 Trading Volume	建玉数量 Open Interest	取引数量 Trading Volume	建玉数量 Open Interest	取引数量 Trading Volume	建玉数量 Open Interest	取引数量 Trading Volume	建玉数量 Open Interest
2006.1~12 (-)	-	-	-	-	-	-	-	-
2007.1~12 (-)	-	-	-	-	-	-	-	-
2008.1~12 (48)	22,335	1,916	141,449	2,704	19,796	279	2,329	52
2009.1~12 (260)	217,530	8,240	1,116,564	6,234	426,937	2,287	27,895	303
2010.1~ 8 (172)	125,739	3,973	1,027,840	8,369	292,152	873	21,539	566
2010. 3 (23)	13,255	3,325	136,607	8,005	40,093	3,214	2,442	484
2010. 4 (22)	15,013	5,278	118,684	7,012	38,622	2,515	2,506	400
2010. 5 (21)	28,690	4,668	192,789	5,621	28,636	787	1,993	257
2010. 6 (22)	13,384	5,253	110,835	5,678	24,105	881	1,296	291
2010. 7 (22)	6,385	3,647	102,072	7,740	35,117	2,233	3,088	290
2010. 8 (22)	6,719	3,973	156,255	8,369	54,262	873	3,805	566
2009. 8 (21)	21,564	4,783	51,942	3,003	26,116	1,225	2,141	595
2010/08/02	282	3,619	11,352	8,348	1,619	2,748	296	280
2010/08/03	156	3,558	11,960	9,011	1,167	2,812	41	277
2010/08/04	358	3,682	7,897	9,750	1,853	2,727	113	288
2010/08/05	283	3,558	4,307	10,475	1,128	2,587	146	289
2010/08/06	291	3,683	11,403	10,513	1,902	2,642	55	296
2010/08/09	83	3,633	7,151	9,402	1,049	2,634	44	290
2010/08/10	154	3,718	8,145	9,028	2,332	2,395	32	287
2010/08/11	699	3,810	10,465	8,411	5,502	2,868	76	283
2010/08/12	355	3,808	7,451	8,515	5,300	2,613	140	338
2010/08/13	368	3,864	8,190	8,174	1,948	2,653	135	302
2010/08/16	90	3,902	6,027	8,661	2,569	2,502	112	307
2010/08/17	262	3,760	3,570	8,873	2,252	2,320	173	384
2010/08/18	120	3,713	3,404	9,021	5,164	2,441	130	382
2010/08/19	116	3,746	8,000	7,713	4,282	2,152	455	479
2010/08/20	361	4,000	7,457	7,036	3,647	1,194	94	481
2010/08/23	273	4,169	6,324	7,781	785	1,201	61	459
2010/08/24	1,072	3,957	6,923	7,958	1,909	1,049	111	496
2010/08/25	179	3,929	5,656	7,430	2,301	1,095	70	498
2010/08/26	168	3,944	6,210	7,471	2,440	1,186	501	527
2010/08/27	290	3,825	5,017	7,762	2,450	1,090	544	482
2010/08/30	494	3,904	3,792	7,377	1,578	1,048	169	576
2010/08/31	265	3,973	5,554	8,369	1,085	873	307	566
一日平均 Daily Average	305		7,103		2,466		173	

月日 (営業日数) Date (Trading Days)	くりっく365 (取引所為替証拠金取引) 米ドル/スイスフラン U.S. Dollar-Swiss Franc Exchange Forex Margin contracts		くりっく365 (取引所為替証拠金取引) 米ドル/カナダドル U.S. Dollar-Canadian Dollar Exchange Forex Margin contracts		くりっく365 (取引所為替証拠金取引) オーストラリアドル/米ドル Australian Dollar-U.S. Dollar Exchange Forex Margin contracts		くりっく365 (取引所為替証拠金取引) ユーロ/スイスフラン Euro-Swiss Franc Exchange Forex Margin contracts	
	取引数量	建玉数量	取引数量	建玉数量	取引数量	建玉数量	取引数量	建玉数量
	Trading Volume	Open Interest	Trading Volume	Open Interest	Trading Volume	Open Interest	Trading Volume	Open Interest
2006.1~12 (-)	-	-	-	-	-	-	-	-
2007.1~12 (-)	-	-	-	-	-	-	-	-
2008.1~12 (48)	11,313	407	3,939	144	15,763	1,168	1,100	78
2009.1~12 (260)	75,115	820	45,869	382	542,598	6,261	20,485	735
2010.1~ 8 (172)	42,479	1,113	65,196	648	305,677	1,824	32,674	794
2010. 3 (23)	6,369	625	7,151	1,051	34,350	2,900	7,945	1,911
2010. 4 (22)	5,997	299	18,889	1,124	33,519	2,392	4,303	1,611
2010. 5 (21)	4,858	276	9,423	605	38,903	3,432	3,704	622
2010. 6 (22)	3,369	284	6,325	809	21,095	3,245	3,715	991
2010. 7 (22)	5,102	853	4,198	1,122	40,925	1,739	3,860	719
2010. 8 (22)	7,672	1,113	12,740	648	36,532	1,824	2,900	794
2009. 8 (21)	5,216	795	4,179	255	15,078	1,881	1,033	334
2010/08/02	421	826	586	1,297	1,259	1,656	41	720
2010/08/03	145	842	108	1,257	1,171	1,640	43	734
2010/08/04	335	763	408	1,121	1,666	1,653	148	624
2010/08/05	346	767	661	1,441	1,510	1,370	24	608
2010/08/06	311	851	375	1,289	1,662	1,381	73	570
2010/08/09	185	774	73	1,282	1,902	1,523	39	563
2010/08/10	228	728	252	1,196	1,598	1,473	58	575
2010/08/11	425	417	464	913	1,310	1,640	85	595
2010/08/12	493	522	286	821	1,763	1,683	53	609
2010/08/13	207	437	224	839	1,221	1,686	97	600
2010/08/16	658	803	157	864	1,377	1,671	59	648
2010/08/17	143	795	279	948	1,912	1,614	74	611
2010/08/18	151	787	317	1,010	2,558	1,740	99	613
2010/08/19	737	1,100	1,488	911	1,509	1,852	100	627
2010/08/20	306	892	984	783	1,041	2,030	305	698
2010/08/23	167	847	502	741	2,730	1,896	93	696
2010/08/24	249	856	725	666	2,710	1,961	146	720
2010/08/25	307	894	430	662	1,944	2,059	247	779
2010/08/26	365	990	598	716	2,431	1,945	301	755
2010/08/27	498	913	2,353	652	1,260	1,822	159	752
2010/08/30	411	1,008	859	668	705	1,786	277	891
2010/08/31	584	1,113	611	648	1,293	1,824	379	794
一日平均 Daily Average	349		579		1,661		132	

月日 (営業日数) Date (Trading Days)	くりっく365 (取引所為替証拠金取引) ユーロ/英ポンド Euro-British Pound Exchange Forex Margin contracts		くりっく365 (取引所為替証拠金取引) NZドル/米ドル New Zealand Dollar-U.S. Dollar Exchange Forex Margin contracts		くりっく365 (取引所為替証拠金取引) ユーロ/オーストラリアドル Euro-Australian Dollar Exchange Forex Margin contracts		くりっく365 (取引所為替証拠金取引) 英ポンド/オーストラリアドル British Pound-Australian Dollar Exchange Forex Margin contracts	
	取引数量 Trading Volume	建玉数量 Open Interest	取引数量 Trading Volume	建玉数量 Open Interest	取引数量 Trading Volume	建玉数量 Open Interest	取引数量 Trading Volume	建玉数量 Open Interest
2006.1~12 (-)	-	-	-	-	-	-	-	-
2007.1~12 (-)	-	-	-	-	-	-	-	-
2008.1~12 (48)	10,453	330	5,000	400	2,351	26	1,087	59
2009.1~12 (260)	88,194	245	38,640	399	24,891	505	59,698	742
2010.1~ 8 (172)	38,777	614	22,323	276	69,726	677	38,977	327
2010. 3 (23)	8,521	227	2,401	429	9,490	643	4,938	438
2010. 4 (22)	4,828	497	3,470	543	12,418	964	4,913	416
2010. 5 (21)	5,404	275	3,555	293	19,796	1,264	5,822	358
2010. 6 (22)	4,422	355	2,214	260	6,750	945	3,284	557
2010. 7 (22)	2,081	243	1,974	226	8,064	731	5,416	414
2010. 8 (22)	4,459	614	3,673	276	5,102	677	6,567	327
2009. 8 (21)	2,005	264	1,440	145	1,597	429	5,784	604
2010/08/02	285	260	64	218	260	728	84	421
2010/08/03	93	268	319	388	335	752	136	430
2010/08/04	93	280	339	195	299	721	369	342
2010/08/05	79	276	126	214	131	753	54	330
2010/08/06	125	227	109	261	351	795	104	341
2010/08/09	64	232	98	254	74	761	72	342
2010/08/10	89	233	85	261	114	735	134	282
2010/08/11	239	363	81	269	143	716	124	334
2010/08/12	143	363	154	285	204	692	1,073	360
2010/08/13	202	440	195	373	177	684	387	328
2010/08/16	108	411	148	318	328	697	95	355
2010/08/17	270	343	165	243	196	582	505	341
2010/08/18	94	342	281	237	77	602	401	301
2010/08/19	271	352	134	251	273	668	311	518
2010/08/20	185	388	103	267	333	637	146	590
2010/08/23	143	399	71	263	203	571	416	408
2010/08/24	245	337	124	266	217	685	192	509
2010/08/25	60	337	164	282	283	730	453	617
2010/08/26	566	376	485	264	148	717	327	595
2010/08/27	467	344	60	247	148	641	591	383
2010/08/30	119	351	140	254	253	555	457	290
2010/08/31	519	614	228	276	555	677	136	327
一日平均 Daily Average	203		167		232		299	

月日 (営業日数) Date (Trading Days)	くりっく365 (取引所為替証拠金取引) Total of Exchange Forex Margin contracts		月日 (営業日数) Date (Trading Days)	全商品合計 Exchange Total		
	取引数量 Trading Volume	建玉数量 Open Interest		取引数量 Trading Volume	内ブロック取引 Block Trade	建玉数量 Open Interest
2006.1~12 (259)	11,254,741	150,935	2006.1~12	46,740,202	2,282,423	2,959,309
2007.1~12 (260)	33,582,091	222,372	2007.1~12	76,198,874	3,155,161	3,306,730
2008.1~12 (261)	43,301,268	211,279	2008.1~12	66,927,067	1,408,510	1,573,234
2009.1~12 (260)	70,579,936	607,600	2009.1~12	83,678,044	753,636	1,610,446
2010.1~ 8 (172)	71,719,726	705,388	2010.1~ 8	78,939,241	419,598	2,022,521
2010. 3 (23)	6,673,727	557,125	2010. 3	7,629,823	64,146	1,472,353
2010. 4 (22)	8,628,610	497,966	2010. 4	9,540,731	99,069	1,520,567
2010. 5 (21)	15,003,497	525,433	2010. 5	15,923,909	62,914	1,619,575
2010. 6 (22)	8,577,598	647,143	2010. 6	9,462,659	59,234	1,523,194
2010. 7 (22)	8,817,449	594,510	2010. 7	9,822,406	27,760	1,599,647
2010. 8 (22)	7,724,032	705,388	2010. 8	8,986,136	39,997	2,022,521
2009. 8 (21)	5,572,153	416,545	2009. 8	6,647,849	35,233	1,553,472
2010/08/02	248,341	572,484	2010/08/02	273,955	-	1,588,792
2010/08/03	294,793	595,773	2010/08/03	343,821	1,000	1,611,116
2010/08/04	293,420	583,308	2010/08/04	355,339	3,692	1,618,246
2010/08/05	243,070	594,096	2010/08/05	301,255	23,000	1,652,227
2010/08/06	360,673	616,413	2010/08/06	390,545	-	1,677,537
2010/08/09	173,674	593,044	2010/08/09	199,816	-	1,653,613
2010/08/10	269,812	621,301	2010/08/10	324,379	300	1,688,743
2010/08/11	473,374	656,400	2010/08/11	518,368	-	1,736,578
2010/08/12	403,663	642,476	2010/08/12	483,176	1,500	1,734,140
2010/08/13	303,830	633,022	2010/08/13	408,411	-	1,764,460
2010/08/16	345,887	658,641	2010/08/16	415,665	1,000	1,817,638
2010/08/17	284,299	645,191	2010/08/17	333,949	1,220	1,816,955
2010/08/18	257,466	660,143	2010/08/18	332,171	-	1,827,438
2010/08/19	395,695	692,944	2010/08/19	495,927	-	1,905,694
2010/08/20	319,266	682,494	2010/08/20	381,304	955	1,907,242
2010/08/23	264,451	701,291	2010/08/23	300,608	2,000	1,937,648
2010/08/24	703,584	714,131	2010/08/24	740,804	2,000	1,955,737
2010/08/25	425,712	705,550	2010/08/25	497,241	1,400	1,967,716
2010/08/26	309,242	696,490	2010/08/26	367,614	-	1,981,223
2010/08/27	468,579	655,718	2010/08/27	509,414	-	1,953,909
2010/08/30	414,069	676,687	2010/08/30	487,576	-	1,984,951
2010/08/31	471,132	705,388	2010/08/31	524,798	1,930	2,022,521
一日平均 Daily Average	351,092		一日平均 Daily Average	408,461		

注) 「全商品合計」の取引数量・建玉数量(暦年)は、上場廃止・休止した商品を含む。

Note) Annual & monthly trading volume and annual & monthly open interest of "Exchange Total" include volume of delisted and suspended products.

※無担保コールオーバーナイト金利先物及びGレボスポット・ネクスト金利先物は商品仕様変更準備に伴い、4月12日から6月25日まで取引を休止しておりました。

※In preparation for the forthcoming launch of the amended Over-Night Call Rate Futures and Spot-Next Repo Rate Futures, the Over-Night Call Rate Futures and Spot-Next Repo Rate Futures had been suspended from April 12th to June 25th.

Ⅱ. 自己・受託別数量推移
Transaction Volume of House Account & Customers' Account

1. ユーロ円3ヵ月金利先物
Three-month Euroyen futures

月日 Date	約定数量 Transaction Volume	自己分 Volume of House Account		受託分 Volume of Customers' Account	
			比率 Share		比率 Share
2006.1～12	62,990,168	22,254,012	35.3 %	40,736,156	64.7 %
2007.1～12	77,905,106	23,841,352	30.6 %	54,063,754	69.4 %
2008.1～12	44,744,266	12,979,782	29.0 %	31,764,484	71.0 %
2009.1～12	26,132,040	8,736,104	33.4 %	17,395,936	66.6 %
2010.1～ 8	14,438,230	3,821,562	26.5 %	10,616,668	73.5 %
2010. 3	1,912,192	489,566	25.6 %	1,422,626	74.4 %
2010. 4	1,824,242	497,793	27.3 %	1,326,449	72.7 %
2010. 5	1,840,824	475,178	25.8 %	1,365,646	74.2 %
2010. 6	1,770,122	449,677	25.4 %	1,320,445	74.6 %
2010. 7	2,009,914	584,220	29.1 %	1,425,694	70.9 %
2010. 8	2,524,208	685,412	27.2 %	1,838,796	72.8 %
2009. 8	2,151,392	698,274	32.5 %	1,453,118	67.5 %
2010/08/02	51,228	13,881	27.1 %	37,347	72.9 %
2010/08/03	98,056	16,756	17.1 %	81,300	82.9 %
2010/08/04	123,838	16,215	13.1 %	107,623	86.9 %
2010/08/05	116,370	10,580	9.1 %	105,790	90.9 %
2010/08/06	59,744	17,240	28.9 %	42,504	71.1 %
2010/08/09	52,284	8,669	16.6 %	43,615	83.4 %
2010/08/10	109,134	28,201	25.8 %	80,933	74.2 %
2010/08/11	89,988	26,358	29.3 %	63,630	70.7 %
2010/08/12	159,026	41,044	25.8 %	117,982	74.2 %
2010/08/13	209,162	59,725	28.6 %	149,437	71.4 %
2010/08/16	139,556	39,250	28.1 %	100,306	71.9 %
2010/08/17	99,300	22,016	22.2 %	77,284	77.8 %
2010/08/18	149,410	35,479	23.7 %	113,931	76.3 %
2010/08/19	200,464	75,710	37.8 %	124,754	62.2 %
2010/08/20	124,076	25,128	20.3 %	98,948	79.7 %
2010/08/23	72,314	14,190	19.6 %	58,124	80.4 %
2010/08/24	74,440	25,635	34.4 %	48,805	65.6 %
2010/08/25	143,058	37,420	26.2 %	105,638	73.8 %
2010/08/26	116,744	36,451	31.2 %	80,293	68.8 %
2010/08/27	81,670	31,268	38.3 %	50,402	61.7 %
2010/08/30	147,014	64,563	43.9 %	82,451	56.1 %
2010/08/31	107,332	39,633	36.9 %	67,699	63.1 %
一日平均 Daily Average	114,737				

2. 無担保コールオーバーナイト金利先物
Over-Night Call Rate futures

3. GCLレボスポット・ネクスト金利先物
Spot-Next Repo Rate Futures

月日 Date	約定数量 Transaction Volume	自己分 Volume of House Account		受託分 Volume of Customers' Account		約定数量 Transaction Volume	自己分 Volume of House Account		受託分 Volume of Customers' Account	
			比率 Share		比率 Share			比率 Share		比率 Share
2006.1~12	-	-	- %	-	- %	-	-	- %	-	- %
2007.1~12	5,914	1,304	22.0 %	4,610	78.0 %	200	100	50.0 %	100	50.0 %
2008.1~12	4,598	399	8.7 %	4,199	91.3 %	-	-	- %	-	- %
2009.1~12	-	-	- %	-	- %	-	-	- %	-	- %
2010.1~ 8	-	-	- %	-	- %	-	-	- %	-	- %
2010. 3	-	-	- %	-	- %	-	-	- %	-	- %
2010. 4	-	-	- %	-	- %	-	-	- %	-	- %
2010. 5	-	-	- %	-	- %	-	-	- %	-	- %
2010. 6	-	-	- %	-	- %	-	-	- %	-	- %
2010. 7	-	-	- %	-	- %	-	-	- %	-	- %
2010. 8	-	-	- %	-	- %	-	-	- %	-	- %
2009. 8	-	-	- %	-	- %	-	-	- %	-	- %
2010/08/02	-	-	- %	-	- %	-	-	- %	-	- %
2010/08/03	-	-	- %	-	- %	-	-	- %	-	- %
2010/08/04	-	-	- %	-	- %	-	-	- %	-	- %
2010/08/05	-	-	- %	-	- %	-	-	- %	-	- %
2010/08/06	-	-	- %	-	- %	-	-	- %	-	- %
2010/08/09	-	-	- %	-	- %	-	-	- %	-	- %
2010/08/10	-	-	- %	-	- %	-	-	- %	-	- %
2010/08/11	-	-	- %	-	- %	-	-	- %	-	- %
2010/08/12	-	-	- %	-	- %	-	-	- %	-	- %
2010/08/13	-	-	- %	-	- %	-	-	- %	-	- %
2010/08/16	-	-	- %	-	- %	-	-	- %	-	- %
2010/08/17	-	-	- %	-	- %	-	-	- %	-	- %
2010/08/18	-	-	- %	-	- %	-	-	- %	-	- %
2010/08/19	-	-	- %	-	- %	-	-	- %	-	- %
2010/08/20	-	-	- %	-	- %	-	-	- %	-	- %
2010/08/23	-	-	- %	-	- %	-	-	- %	-	- %
2010/08/24	-	-	- %	-	- %	-	-	- %	-	- %
2010/08/25	-	-	- %	-	- %	-	-	- %	-	- %
2010/08/26	-	-	- %	-	- %	-	-	- %	-	- %
2010/08/27	-	-	- %	-	- %	-	-	- %	-	- %
2010/08/30	-	-	- %	-	- %	-	-	- %	-	- %
2010/08/31	-	-	- %	-	- %	-	-	- %	-	- %
一日平均 Daily Average	-	-	- %	-	- %	-	-	- %	-	- %

※無担保コールオーバーナイト金利先物及びGCLレボスポット・ネクスト金利先物は商品仕様変更準備に伴い、4月12日より取引を休止しております。

※In preparation for the forthcoming launch of the amended Over-Night Call Rate Futures and Spot-Next Repo Rate Futures, the current Over-Night Call Rate Futures and Spot-Next Repo Rate Futures are being suspended.

4. ユーロ円3か月金利先物 プットオプション
Put Option on Three-month Euroyen futures

5. ユーロ円3か月金利先物 コールオプション
Call Option on Three-month Euroyen futures

月日 Date	約定数量 Transaction Volume	自己分 Volume of House Account		受託分 Volume of Customers' Account		約定数量 Transaction Volume	自己分 Volume of House Account		受託分 Volume of Customers' Account	
			比率 Share		比率 Share			比率 Share		比率 Share
2006.1~12	4,554,846	112,295	2.5 %	4,442,551	97.5 %	3,398,548	115,830	3.4 %	3,282,718	96.6 %
2007.1~12	4,604,444	199,823	4.3 %	4,404,621	95.7 %	2,716,902	174,023	6.4 %	2,542,879	93.6 %
2008.1~12	1,608,728	96,615	6.0 %	1,512,113	94.0 %	894,006	63,581	7.1 %	830,425	92.9 %
2009.1~12	38,654	5,817	15.0 %	32,837	85.0 %	25,522	3,500	13.7 %	22,022	86.3 %
2010.1~ 8	400	200	50.0 %	200	50.0 %	400	200	50.0 %	200	50.0 %
2010. 3	-	-	- %	-	- %	-	-	- %	-	- %
2010. 4	-	-	- %	-	- %	-	-	- %	-	- %
2010. 5	-	-	- %	-	- %	-	-	- %	-	- %
2010. 6	-	-	- %	-	- %	-	-	- %	-	- %
2010. 7	-	-	- %	-	- %	-	-	- %	-	- %
2010. 8	-	-	- %	-	- %	-	-	- %	-	- %
2009. 8	-	-	- %	-	- %	-	-	- %	-	- %
2010/08/02	-	-	- %	-	- %	-	-	- %	-	- %
2010/08/03	-	-	- %	-	- %	-	-	- %	-	- %
2010/08/04	-	-	- %	-	- %	-	-	- %	-	- %
2010/08/05	-	-	- %	-	- %	-	-	- %	-	- %
2010/08/06	-	-	- %	-	- %	-	-	- %	-	- %
2010/08/09	-	-	- %	-	- %	-	-	- %	-	- %
2010/08/10	-	-	- %	-	- %	-	-	- %	-	- %
2010/08/11	-	-	- %	-	- %	-	-	- %	-	- %
2010/08/12	-	-	- %	-	- %	-	-	- %	-	- %
2010/08/13	-	-	- %	-	- %	-	-	- %	-	- %
2010/08/16	-	-	- %	-	- %	-	-	- %	-	- %
2010/08/17	-	-	- %	-	- %	-	-	- %	-	- %
2010/08/18	-	-	- %	-	- %	-	-	- %	-	- %
2010/08/19	-	-	- %	-	- %	-	-	- %	-	- %
2010/08/20	-	-	- %	-	- %	-	-	- %	-	- %
2010/08/23	-	-	- %	-	- %	-	-	- %	-	- %
2010/08/24	-	-	- %	-	- %	-	-	- %	-	- %
2010/08/25	-	-	- %	-	- %	-	-	- %	-	- %
2010/08/26	-	-	- %	-	- %	-	-	- %	-	- %
2010/08/27	-	-	- %	-	- %	-	-	- %	-	- %
2010/08/30	-	-	- %	-	- %	-	-	- %	-	- %
2010/08/31	-	-	- %	-	- %	-	-	- %	-	- %
一日平均 Daily Average	-	-	- %	-	- %	-	-	- %	-	- %

Ⅲ. 月間相場表
Monthly Quotations

1. ユーロ円3ヵ月金利先物 (8月)
Three-month Euroyen futures (August 2010)

限月 Contract Month	約定価格 Price Range								月末 清算価格 Month-end Settlement Price	取引数量 Trading Volume	オプション 移行数量 Exercised Volume	月末 建玉数量 Month-end Open Interest	取引開始日 取引最終日 決済期日 First Trading Day Last Trading Day Final Settlement Price
	始値 Open	日 Date	高値 High	日 Date	安値 Low	日 Date	終値 Close	日 Date					
201008	-	-	-	-	-	-	-	-	99.628	-	-	-	05. 4.20 10. 7.16 10. 7.20
201009	99.650	2	99.670	19	99.645	10	99.655	31	99.655	190,091	-	311,666	10. 5.18 10. 8.16 10. 8.17
201010	-	-	-	-	-	-	-	-	99.665	-	-	-	10. 7.20 10.10.18 10.10.19
201011	-	-	-	-	-	-	-	-	99.680	-	-	-	10. 8.17 10.11.15 10.11.16
201012	99.690	2	99.710	25	99.675	12	99.695	31	99.690	386,192	-	357,237	05.12.20 10.12.13 10.12.14
201103	99.705	2	99.740	25	99.690	12	99.720	31	99.720	262,144	-	236,799	05.12.20 10.12.13 10.12.14
201106	99.705	2	99.745	25	99.695	10	99.730	31	99.730	222,018	-	241,488	06. 3.14 11. 3.14 11. 3.15
201109	99.705	2	99.750	25	99.695	10	99.740	31	99.740	111,004	-	77,584	06. 6.20 11. 6.13 11. 6.14
201112	99.690	2	99.760	25	99.685	5	99.740	31	99.740	81,428	-	81,598	06. 9.19 11. 9.16 11. 9.20
201203	99.680	3	99.750	25	99.675	5	99.730	31	99.730	7,293	-	6,971	06.12.19 11.12.19 11.12.20
201206	99.660	3	99.745	25	99.660	3	99.725	31	99.720	1,934	-	3,770	07. 3.20 12. 3.16 12. 3.19
201209	-	-	-	-	-	-	-	-	99.690	-	-	20	07. 6.19 12. 6.18 12. 6.19
201212	-	-	-	-	-	-	-	-	99.675	-	-	-	07. 9.18 12. 9.14 12. 9.18
201303	-	-	-	-	-	-	-	-	99.660	-	-	-	07.12.18 12.12.17 12.12.18
201306	-	-	-	-	-	-	-	-	99.645	-	-	-	08. 3.18 13. 3.18 13. 3.19
201309	-	-	-	-	-	-	-	-	99.625	-	-	-	08. 6.17 13. 6.17 13. 6.18
201312	-	-	-	-	-	-	-	-	99.545	-	-	-	08. 9.16 13. 9.13 13. 9.17
201403	-	-	-	-	-	-	-	-	99.465	-	-	-	08.12.16 13.12.16 13.12.17
201406	-	-	-	-	-	-	-	-	99.385	-	-	-	09. 3.17 14. 3.17 14. 3.18
201409	-	-	-	-	-	-	-	-	99.305	-	-	-	09. 6.16 14. 6.16 14. 6.17
201412	-	-	-	-	-	-	-	-	99.225	-	-	-	09. 9.15 14. 9.12 14. 9.16
201503	-	-	-	-	-	-	-	-	99.145	-	-	-	09.12.15 14.12.15 14.12.16
201506	-	-	-	-	-	-	-	-	99.065	-	-	-	10.03.16 15. 3.16 15. 3.17

2. 無担保コールオーバーナイト金利先物 (8月)
Over-Night Call Rate futures (August 2010)

限 月 Contract Month	約 定 価 格 Price Range								月 末 清算価格 Month-end Settlement Price	取引数量 Trading Volume	月 末 建玉数量 Month-end Open Interest	取引開始日 取引最終日 決 済 期 日 First Trading Day Last Trading Day Final Settlement Price
	始値 Open	日 Date	高値 High	日 Date	安値 Low	日 Date	終値 Close	日 Date				
201008	-	-	-	-	-	-	-	-	99.904	-	-	09. 9. 1 10. 8. 10 10. 8. 12
201009	-	-	-	-	-	-	-	-	99.900	-	-	09. 10. 1 10. 9. 7 10. 9. 9
201010	-	-	-	-	-	-	-	-	99.900	-	-	09. 11. 2 10. 10. 5 10. 10. 7
201011	-	-	-	-	-	-	-	-	99.900	-	-	09. 12. 1 10. 11. 16 10. 11. 18
201012	-	-	-	-	-	-	-	-	99.900	-	-	10. 1. 4 10. 12. 21 10. 12. 24
201101	-	-	-	-	-	-	-	-	99.900	-	-	10. 2. 1 11. 1. 25 11. 1. 27
201102	-	-	-	-	-	-	-	-	99.900	-	-	10. 3. 1 11. 2. 17 11. 2. 21
201103	-	-	-	-	-	-	-	-	99.900	-	-	10. 4. 1 11. 3. 15 11. 3. 17

3. GCレポスポット・ネクスト金利先物（8月）
Spot-Next Repo Rate Futures（August 2010）

限 月 Contract Month	約 定 価 格 Price Range								月 末 清算価格 Month-end Settlement Price	取引数量 Trading Volume	月 末 建玉数量 Month-end Open Interest	取引開始日 取引最終日 決 済 期 日 First Trading Day Last Trading Day Final Settlement Price
	始値 Open	日 Date	高値 High	日 Date	安値 Low	日 Date	終値 Close	日 Date				
201008	-	-	-	-	-	-	-	-	99.893	-	-	09. 8. 28 10. 8. 6 10. 8. 9
201009	-	-	-	-	-	-	-	-	99.890	-	-	09. 9. 29 10. 9. 3 10. 9. 6
201010	-	-	-	-	-	-	-	-	99.890	-	-	09. 10. 29 10. 10. 1 10. 10. 4
201011	-	-	-	-	-	-	-	-	99.890	-	-	09. 11. 27 10. 11. 12 10. 11. 15
201012	-	-	-	-	-	-	-	-	99.890	-	-	09. 12. 29 10. 12. 17 10. 12. 20
201101	-	-	-	-	-	-	-	-	99.890	-	-	10. 1. 28 11. 1. 21 11. 1. 24
201102	-	-	-	-	-	-	-	-	99.890	-	-	10. 2. 25 11. 2. 15 11. 2. 16
201103	-	-	-	-	-	-	-	-	99.890	-	-	10. 3. 30 11. 3. 11 11. 3. 14

4. ユーロ円3か月金利先物 プットオプション (8月)
Put Option on Three-month Euroyen futures (August 2010)

限月 Contract Month	権利 行使価格 Strike Price	約定価格 Price Range								月末 清算価格 Month-end Settlement Price	取引数量 Trading Volume	月末 建玉数量 Month-end Open Interest	権利行使 申告数量 Volume of Exercise Notification	取引開始日 取引最終日 First Trading Day Last Trading Day
		始値 Open	日 Date	高値 High	日 Date	安値 Low	日 Date	終値 Close	日 Date					
201009	98.625	-	-	-	-	-	-	-	-	0.000	-	-	-	09. 6.16 10. 9.13
	98.750	-	-	-	-	-	-	-	-	0.000	-	-	-	
	98.875	-	-	-	-	-	-	-	-	0.000	-	-	-	
	99.000	-	-	-	-	-	-	-	-	0.000	-	-	-	
	99.125	-	-	-	-	-	-	-	-	0.000	-	-	-	
	99.250	-	-	-	-	-	-	-	-	0.000	-	-	-	
	99.375	-	-	-	-	-	-	-	-	0.000	-	-	-	
	99.500	-	-	-	-	-	-	-	-	0.000	-	-	-	
	99.625	-	-	-	-	-	-	-	-	0.005	-	-	-	
	99.750	-	-	-	-	-	-	-	-	0.095	-	-	-	
	99.875	-	-	-	-	-	-	-	-	0.220	-	-	-	
	100.000	-	-	-	-	-	-	-	-	0.345	-	-	-	
	100.125	-	-	-	-	-	-	-	-	0.470	-	-	-	
	100.250	-	-	-	-	-	-	-	-	0.595	-	-	-	
100.375	-	-	-	-	-	-	-	-	0.720	-	-	-		
100.500	-	-	-	-	-	-	-	-	0.845	-	-	-		
Total														
201012	98.750	-	-	-	-	-	-	-	-	0.000	-	-	-	09. 9.15 10.12.13
	98.875	-	-	-	-	-	-	-	-	0.000	-	-	-	
	99.000	-	-	-	-	-	-	-	-	0.000	-	-	-	
	99.125	-	-	-	-	-	-	-	-	0.000	-	-	-	
	99.250	-	-	-	-	-	-	-	-	0.000	-	-	-	
	99.375	-	-	-	-	-	-	-	-	0.000	-	-	-	
	99.500	-	-	-	-	-	-	-	-	0.005	-	-	-	
	99.625	-	-	-	-	-	-	-	-	0.020	-	-	-	
	99.750	-	-	-	-	-	-	-	-	0.085	-	-	-	
	99.875	-	-	-	-	-	-	-	-	0.190	-	-	-	
	100.000	-	-	-	-	-	-	-	-	0.310	-	-	-	
	100.125	-	-	-	-	-	-	-	-	0.435	-	-	-	
	100.250	-	-	-	-	-	-	-	-	0.560	-	-	-	
	100.375	-	-	-	-	-	-	-	-	0.685	-	-	-	
100.500	-	-	-	-	-	-	-	-	0.810	-	-	-		
Total														
201103	98.875	-	-	-	-	-	-	-	-	0.000	-	-	-	09.12.15 11. 3.14
	99.000	-	-	-	-	-	-	-	-	0.000	-	-	-	
	99.125	-	-	-	-	-	-	-	-	0.000	-	-	-	
	99.250	-	-	-	-	-	-	-	-	0.000	-	-	-	
	99.375	-	-	-	-	-	-	-	-	0.000	-	-	-	
	99.500	-	-	-	-	-	-	-	-	0.005	-	-	-	
	99.625	-	-	-	-	-	-	-	-	0.030	-	-	-	
	99.750	-	-	-	-	-	-	-	-	0.085	-	-	-	
	99.875	-	-	-	-	-	-	-	-	0.170	-	-	-	
	100.000	-	-	-	-	-	-	-	-	0.285	-	-	-	
	100.125	-	-	-	-	-	-	-	-	0.405	-	-	-	
	100.250	-	-	-	-	-	-	-	-	0.530	-	-	-	
	100.375	-	-	-	-	-	-	-	-	0.655	-	-	-	
	100.500	-	-	-	-	-	-	-	-	0.780	-	-	-	
Total														
201106	98.875	-	-	-	-	-	-	-	-	0.000	-	-	-	10. 3.16 11. 6.13
	99.000	-	-	-	-	-	-	-	-	0.000	-	-	-	
	99.125	-	-	-	-	-	-	-	-	0.000	-	-	-	
	99.250	-	-	-	-	-	-	-	-	0.000	-	-	-	
	99.375	-	-	-	-	-	-	-	-	0.005	-	-	-	
	99.500	-	-	-	-	-	-	-	-	0.015	-	-	-	
	99.625	-	-	-	-	-	-	-	-	0.040	-	-	-	
	99.750	-	-	-	-	-	-	-	-	0.095	-	-	-	
	99.875	-	-	-	-	-	-	-	-	0.175	-	-	-	
	100.000	-	-	-	-	-	-	-	-	0.280	-	-	-	
	100.125	-	-	-	-	-	-	-	-	0.395	-	-	-	
	100.250	-	-	-	-	-	-	-	-	0.520	-	-	-	
	100.375	-	-	-	-	-	-	-	-	0.645	-	-	-	
	100.500	-	-	-	-	-	-	-	-	0.770	-	-	-	
Total														
201109	98.875	-	-	-	-	-	-	-	-	0.000	-	-	-	10. 6.15 11. 9.16
	99.000	-	-	-	-	-	-	-	-	0.000	-	-	-	
	99.125	-	-	-	-	-	-	-	-	0.000	-	-	-	
	99.250	-	-	-	-	-	-	-	-	0.005	-	-	-	
	99.375	-	-	-	-	-	-	-	-	0.010	-	-	-	
	99.500	-	-	-	-	-	-	-	-	0.025	-	-	-	
	99.625	-	-	-	-	-	-	-	-	0.055	-	-	-	
	99.750	-	-	-	-	-	-	-	-	0.105	-	-	-	
	99.875	-	-	-	-	-	-	-	-	0.185	-	-	-	
	100.000	-	-	-	-	-	-	-	-	0.280	-	-	-	
	100.125	-	-	-	-	-	-	-	-	0.390	-	-	-	
	100.250	-	-	-	-	-	-	-	-	0.510	-	-	-	
	100.375	-	-	-	-	-	-	-	-	0.635	-	-	-	
	100.500	-	-	-	-	-	-	-	-	0.755	-	-	-	
Total														

5. ユーロ円3か月金利先物 コールオプション (8月)
Call Option on Three-month Euroyen futures (August 2010)

限月 Contract Month	権利 行使価格 Strike Price	約定価格 Price Range								月末 清算価格 Month-end Settlement Price	取引数量 Trading Volume	月末 建玉数量 Month-end Open Interest	権利行使 申告数量 Volume of Exercise Notification	取引開始日 取引最終日 First Trading Day Last Trading Day
		始値 Open	日 Date	高値 High	日 Date	安値 Low	日 Date	終値 Close	日 Date					
201009	98.625	-	-	-	-	-	-	-	-	1.030	-	-	-	09. 6.16 10. 9.13
	98.750	-	-	-	-	-	-	-	-	0.905	-	-	-	
	98.875	-	-	-	-	-	-	-	-	0.780	-	-	-	
	99.000	-	-	-	-	-	-	-	-	0.655	-	-	-	
	99.125	-	-	-	-	-	-	-	-	0.530	-	-	-	
	99.250	-	-	-	-	-	-	-	-	0.405	-	-	-	
	99.375	-	-	-	-	-	-	-	-	0.280	-	-	-	
	99.500	-	-	-	-	-	-	-	-	0.155	-	-	-	
	99.625	-	-	-	-	-	-	-	-	0.035	-	-	-	
	99.750	-	-	-	-	-	-	-	-	0.000	-	-	-	
	99.875	-	-	-	-	-	-	-	-	0.000	-	-	-	
	100.000	-	-	-	-	-	-	-	-	0.000	-	-	-	
	100.125	-	-	-	-	-	-	-	-	0.000	-	-	-	
	100.250	-	-	-	-	-	-	-	-	0.000	-	-	-	
100.375	-	-	-	-	-	-	-	-	0.000	-	-	-		
100.500	-	-	-	-	-	-	-	-	0.000	-	-	-		
Total														
201012	98.750	-	-	-	-	-	-	-	-	0.940	-	-	-	09. 9.15 10.12.13
	98.875	-	-	-	-	-	-	-	-	0.815	-	-	-	
	99.000	-	-	-	-	-	-	-	-	0.690	-	-	-	
	99.125	-	-	-	-	-	-	-	-	0.565	-	-	-	
	99.250	-	-	-	-	-	-	-	-	0.440	-	-	-	
	99.375	-	-	-	-	-	-	-	-	0.315	-	-	-	
	99.500	-	-	-	-	-	-	-	-	0.190	-	-	-	
	99.625	-	-	-	-	-	-	-	-	0.085	-	-	-	
	99.750	-	-	-	-	-	-	-	-	0.025	-	-	-	
	99.875	-	-	-	-	-	-	-	-	0.005	-	-	-	
	100.000	-	-	-	-	-	-	-	-	0.000	-	-	-	
	100.125	-	-	-	-	-	-	-	-	0.000	-	-	-	
	100.250	-	-	-	-	-	-	-	-	0.000	-	-	-	
	100.375	-	-	-	-	-	-	-	-	0.000	-	-	-	
100.500	-	-	-	-	-	-	-	-	0.000	-	-	-		
Total														
201103	98.875	-	-	-	-	-	-	-	-	0.845	-	-	-	09.12.15 11. 3.14
	99.000	-	-	-	-	-	-	-	-	0.720	-	-	-	
	99.125	-	-	-	-	-	-	-	-	0.595	-	-	-	
	99.250	-	-	-	-	-	-	-	-	0.470	-	-	-	
	99.375	-	-	-	-	-	-	-	-	0.345	-	-	-	
	99.500	-	-	-	-	-	-	-	-	0.225	-	-	-	
	99.625	-	-	-	-	-	-	-	-	0.125	-	-	-	
	99.750	-	-	-	-	-	-	-	-	0.055	-	-	-	
	99.875	-	-	-	-	-	-	-	-	0.015	-	-	-	
	100.000	-	-	-	-	-	-	-	-	0.005	-	-	-	
	100.125	-	-	-	-	-	-	-	-	0.000	-	-	-	
	100.250	-	-	-	-	-	-	-	-	0.000	-	-	-	
	100.375	-	-	-	-	-	-	-	-	0.000	-	-	-	
	100.500	-	-	-	-	-	-	-	-	0.000	-	-	-	
Total														
201106	98.875	-	-	-	-	-	-	-	-	0.855	-	-	-	10. 3.16 11. 6.13
	99.000	-	-	-	-	-	-	-	-	0.730	-	-	-	
	99.125	-	-	-	-	-	-	-	-	0.605	-	-	-	
	99.250	-	-	-	-	-	-	-	-	0.480	-	-	-	
	99.375	-	-	-	-	-	-	-	-	0.360	-	-	-	
	99.500	-	-	-	-	-	-	-	-	0.245	-	-	-	
	99.625	-	-	-	-	-	-	-	-	0.145	-	-	-	
	99.750	-	-	-	-	-	-	-	-	0.075	-	-	-	
	99.875	-	-	-	-	-	-	-	-	0.030	-	-	-	
	100.000	-	-	-	-	-	-	-	-	0.010	-	-	-	
	100.125	-	-	-	-	-	-	-	-	0.005	-	-	-	
	100.250	-	-	-	-	-	-	-	-	0.000	-	-	-	
	100.375	-	-	-	-	-	-	-	-	0.000	-	-	-	
	100.500	-	-	-	-	-	-	-	-	0.000	-	-	-	
Total														
201109	98.875	-	-	-	-	-	-	-	-	0.860	-	-	-	10. 6.15 11. 9.16
	99.000	-	-	-	-	-	-	-	-	0.735	-	-	-	
	99.125	-	-	-	-	-	-	-	-	0.615	-	-	-	
	99.250	-	-	-	-	-	-	-	-	0.490	-	-	-	
	99.375	-	-	-	-	-	-	-	-	0.370	-	-	-	
	99.500	-	-	-	-	-	-	-	-	0.265	-	-	-	
	99.625	-	-	-	-	-	-	-	-	0.170	-	-	-	
	99.750	-	-	-	-	-	-	-	-	0.095	-	-	-	
	99.875	-	-	-	-	-	-	-	-	0.050	-	-	-	
	100.000	-	-	-	-	-	-	-	-	0.020	-	-	-	
	100.125	-	-	-	-	-	-	-	-	0.005	-	-	-	
	100.250	-	-	-	-	-	-	-	-	0.000	-	-	-	
	100.375	-	-	-	-	-	-	-	-	0.000	-	-	-	
	100.500	-	-	-	-	-	-	-	-	0.000	-	-	-	
Total														

6. くりっく365 (取引所為替証拠金取引) 米ドル/円 (8月)
U.S. Dollar-Japanese Yen Exchange Forex Margin contracts (August 2010)

約定価格 Price Range								月末 清算価格 Month-end Settlement Price	取引数量 Trading Volume	月末 建玉数量 Month-end Open Interest
始値 Open	日 Date	高値 High	日 Date	安値 Low	日 Date	終値 Close	日 Date			
86.43	2	86.89	2	83.59	24	84.22	31	84.22	2,106,315	194,297

7. くりっく365 (取引所為替証拠金取引) ユーロ/円 (8月)
Euro-Japanese Yen Exchange Forex Margin contracts (August 2010)

約定価格 Price Range								月末 清算価格 Month-end Settlement Price	取引数量 Trading Volume	月末 建玉数量 Month-end Open Interest
始値 Open	日 Date	高値 High	日 Date	安値 Low	日 Date	終値 Close	日 Date			
112.88	2	114.20	2	105.42	24	106.83	31	106.83	1,610,786	76,946

8. くりっく365 (取引所為替証拠金取引) 英ポンド/円 (8月)
British Pound-Japanese Yen Exchange Forex Margin contracts (August 2010)

約定価格 Price Range								月末 清算価格 Month-end Settlement Price	取引数量 Trading Volume	月末 建玉数量 Month-end Open Interest
始値 Open	日 Date	高値 High	日 Date	安値 Low	日 Date	終値 Close	日 Date			
135.91	2	137.79	3	128.65	31	129.33	31	129.33	971,084	53,701

9. くりっく365 (取引所為替証拠金取引) オーストラリアドル/円 (8月)
Australian Dollar-Japanese Yen Exchange Forex Margin contracts (August 2010)

約定価格 Price Range								月末 清算価格 Month-end Settlement Price	取引数量 Trading Volume	月末 建玉数量 Month-end Open Interest
始値 Open	日 Date	高値 High	日 Date	安値 Low	日 Date	終値 Close	日 Date			
78.30	2	79.32	2	73.57	24	75.04	31	75.04	2,334,072	257,897

10. くりっく365 (取引所為替証拠金取引) スイスフラン/円 (8月)
 Swiss Franc-Japanese Yen Exchange Forex Margin contracts (August 2010)

約定価格 Price Range								月末 清算価格 Month-end Settlement Price	取引数量 Trading Volume	月末 建玉数量 Month-end Open Interest
始値 Open	日 Date	高値 High	日 Date	安値 Low	日 Date	終値 Close	日 Date			
83.03	2	83.43	2	80.25	12	83.00	31	83.00	26,983	1,942

11. くりっく365 (取引所為替証拠金取引) カナダドル/円 (8月)
 Canadian Dollar-Japanese Yen Exchange Forex Margin contracts (August 2010)

約定価格 Price Range								月末 清算価格 Month-end Settlement Price	取引数量 Trading Volume	月末 建玉数量 Month-end Open Interest
始値 Open	日 Date	高値 High	日 Date	安値 Low	日 Date	終値 Close	日 Date			
84.02	2	85.22	5	78.43	24	78.97	31	79.04	85,945	12,688

12. くりっく365 (取引所為替証拠金取引) NZドル/円 (8月)
 New Zealand Dollar-Japanese Yen Exchange Forex Margin contracts (August 2010)

約定価格 Price Range								月末 清算価格 Month-end Settlement Price	取引数量 Trading Volume	月末 建玉数量 Month-end Open Interest
始値 Open	日 Date	高値 High	日 Date	安値 Low	日 Date	終値 Close	日 Date			
62.86	2	63.70	2	58.42	31	58.90	31	58.90	213,581	46,365

13. くりっく365 (取引所為替証拠金取引) 南アフリカランド/円 (8月)
 South African Rand-Japanese Yen Exchange Forex Margin contracts (August 2010)

約定価格 Price Range								月末 清算価格 Month-end Settlement Price	取引数量 Trading Volume	月末 建玉数量 Month-end Open Interest
始値 Open	日 Date	高値 High	日 Date	安値 Low	日 Date	終値 Close	日 Date			
11.825	2	11.980	2	11.280	24	11.420	31	11.420	68,572	39,310

14. くりつく365（取引所為替証拠金取引） ノルウェークローネ／円（8月）
Norwegian Krone-Japanese Yen Exchange Forex Margin contracts（August 2010）

約定価格 Price Range								月末 清算価格 Month-end Settlement Price	取引数量 Trading Volume	月末 建玉数量 Month-end Open Interest
始値 Open	日 Date	高値 High	日 Date	安値 Low	日 Date	終値 Close	日 Date			
14.215	2	14.520	2	13.250	24	13.300	31	13.370	3,334	1,141

15. くりつく365（取引所為替証拠金取引） 香港ドル／円（8月）
Hong Kong Dollar-Japanese Yen Exchange Forex Margin contracts（August 2010）

約定価格 Price Range								月末 清算価格 Month-end Settlement Price	取引数量 Trading Volume	月末 建玉数量 Month-end Open Interest
始値 Open	日 Date	高値 High	日 Date	安値 Low	日 Date	終値 Close	日 Date			
11.125	2	11.175	2	10.750	24	10.815	31	10.830	1,722	799

16. くりつく365（取引所為替証拠金取引） スウェーデンクローナ／円（8月）
Swedish Krona-Japanese Yen Exchange Forex Margin contracts（August 2010）

約定価格 Price Range								月末 清算価格 Month-end Settlement Price	取引数量 Trading Volume	月末 建玉数量 Month-end Open Interest
始値 Open	日 Date	高値 High	日 Date	安値 Low	日 Date	終値 Close	日 Date			
11.975	2	12.210	2	11.190	24	11.345	31	11.410	952	248

17. くりつく365（取引所為替証拠金取引） ポーランドズロチ／円（8月）
Polish Zloty-Japanese Yen Exchange Forex Margin contracts（August 2010）

約定価格 Price Range								月末 清算価格 Month-end Settlement Price	取引数量 Trading Volume	月末 建玉数量 Month-end Open Interest
始値 Open	日 Date	高値 High	日 Date	安値 Low	日 Date	終値 Close	日 Date			
28.27	2	28.71	10	26.20	24	26.59	31	26.68	6,719	3,973

18. くりっく365 (取引所為替証拠金取引) ユーロ/米ドル (8月)
Euro-U.S. Dollar Exchange Forex Margin contracts (August 2010)

約定価格 Price Range								月末 清算価格 Month-end Settlement Price	取引数量 Trading Volume	月末 建玉数量 Month-end Open Interest
始値 Open	日 Date	高値 High	日 Date	安値 Low	日 Date	終値 Close	日 Date			
1.3062	2	1.3333	6	1.2589	24	1.2682	31	1.2681	156,255	8,369

19. くりっく365 (取引所為替証拠金取引) 英ポンド/米ドル (8月)
British Pound-U.S. Dollar Exchange Forex Margin contracts (August 2010)

約定価格 Price Range								月末 清算価格 Month-end Settlement Price	取引数量 Trading Volume	月末 建玉数量 Month-end Open Interest
始値 Open	日 Date	高値 High	日 Date	安値 Low	日 Date	終値 Close	日 Date			
1.5726	2	1.6000	6	1.5327	31	1.5344	31	1.5348	54,262	873

20. くりっく365 (取引所為替証拠金取引) 英ポンド/スイスフラン (8月)
British Pound-Swiss Franc Exchange Forex Margin contracts (August 2010)

約定価格 Price Range								月末 清算価格 Month-end Settlement Price	取引数量 Trading Volume	月末 建玉数量 Month-end Open Interest
始値 Open	日 Date	高値 High	日 Date	安値 Low	日 Date	終値 Close	日 Date			
1.6360	2	1.6750	4	1.5550	31	1.5595	31	1.5577	3,805	566

21. くりっく365 (取引所為替証拠金取引) 米ドル/スイスフラン (8月)
U.S. Dollar-Swiss Franc Exchange Forex Margin contracts (August 2010)

約定価格 Price Range								月末 清算価格 Month-end Settlement Price	取引数量 Trading Volume	月末 建玉数量 Month-end Open Interest
始値 Open	日 Date	高値 High	日 Date	安値 Low	日 Date	終値 Close	日 Date			
1.0404	2	1.0615	10	1.0137	31	1.0148	31	1.0148	7,672	1,113

22. くりっく365 (取引所為替証拠金取引) 米ドル/カナダドル (8月)
U.S. Dollar-Canadian Dollar Exchange Forex Margin contracts (August 2010)

約定価格 Price Range								月末 清算価格 Month-end Settlement Price	取引数量 Trading Volume	月末 建玉数量 Month-end Open Interest
始値 Open	日 Date	高値 High	日 Date	安値 Low	日 Date	終値 Close	日 Date			
1.0289	2	1.0675	31	1.0108	5	1.0675	31	1.0654	12,740	648

23. くりっく365 (取引所為替証拠金取引) オーストラリアドル/米ドル (8月)
Australian Dollar-U.S. Dollar Exchange Forex Margin contracts (August 2010)

約定価格 Price Range								月末 清算価格 Month-end Settlement Price	取引数量 Trading Volume	月末 建玉数量 Month-end Open Interest
始値 Open	日 Date	高値 High	日 Date	安値 Low	日 Date	終値 Close	日 Date			
0.9056	2	0.9222	6	0.8770	25	0.8910	31	0.8908	36,532	1,824

24. くりっく365 (取引所為替証拠金取引) ユーロ/スイスフラン (8月)
Euro-Swiss Franc Exchange Forex Margin contracts (August 2010)

約定価格 Price Range								月末 清算価格 Month-end Settlement Price	取引数量 Trading Volume	月末 建玉数量 Month-end Open Interest
始値 Open	日 Date	高値 High	日 Date	安値 Low	日 Date	終値 Close	日 Date			
1.3585	2	1.3908	10	1.2862	31	1.2866	31	1.2868	2,900	794

25. くりっく365 (取引所為替証拠金取引) ユーロ/英ポンド (8月)
Euro-British Pound Exchange Forex Margin contracts (August 2010)

約定価格 Price Range								月末 清算価格 Month-end Settlement Price	取引数量 Trading Volume	月末 建玉数量 Month-end Open Interest
始値 Open	日 Date	高値 High	日 Date	安値 Low	日 Date	終値 Close	日 Date			
0.8314	2	0.8358	10	0.8143	23	0.8259	31	0.8263	4,459	614

26. くりっく365 (取引所為替証拠金取引) NZドル/米ドル (8月)
New Zealand Dollar-U.S. Dollar Exchange Forex Margin contracts (August 2010)

約定価格 Price Range								月末 清算価格 Month-end Settlement Price	取引数量 Trading Volume	月末 建玉数量 Month-end Open Interest
始値 Open	日 Date	高値 High	日 Date	安値 Low	日 Date	終値 Close	日 Date			
0.7273	2	0.7355	4	0.6956	25	0.6967	31	0.6979	3,673	276

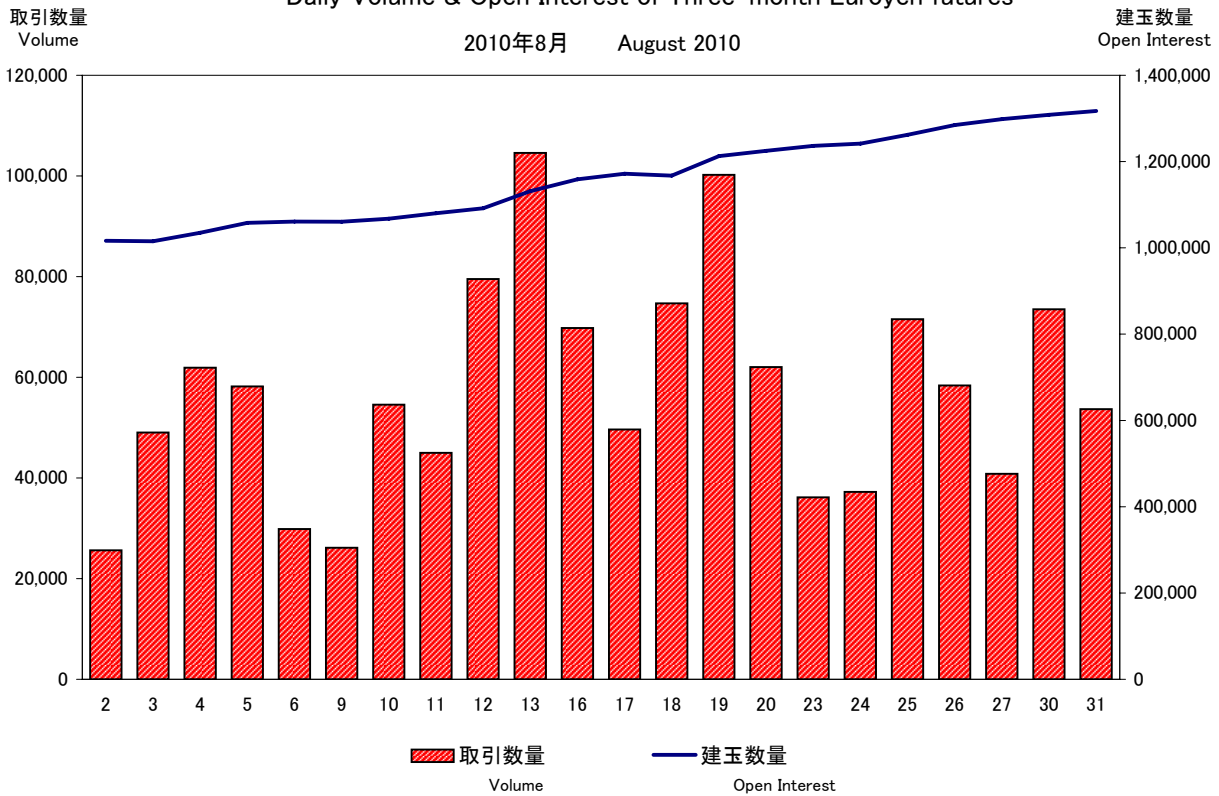
27. くりっく365 (取引所為替証拠金取引) ユーロ/オーストラリアドル (8月)
Euro-Australian Dollar Exchange Forex Margin contracts (August 2010)

約定価格 Price Range								月末 清算価格 Month-end Settlement Price	取引数量 Trading Volume	月末 建玉数量 Month-end Open Interest
始値 Open	日 Date	高値 High	日 Date	安値 Low	日 Date	終値 Close	日 Date			
1.4415	2	1.4531	3	1.4120	30	1.4252	31	1.4236	5,102	677

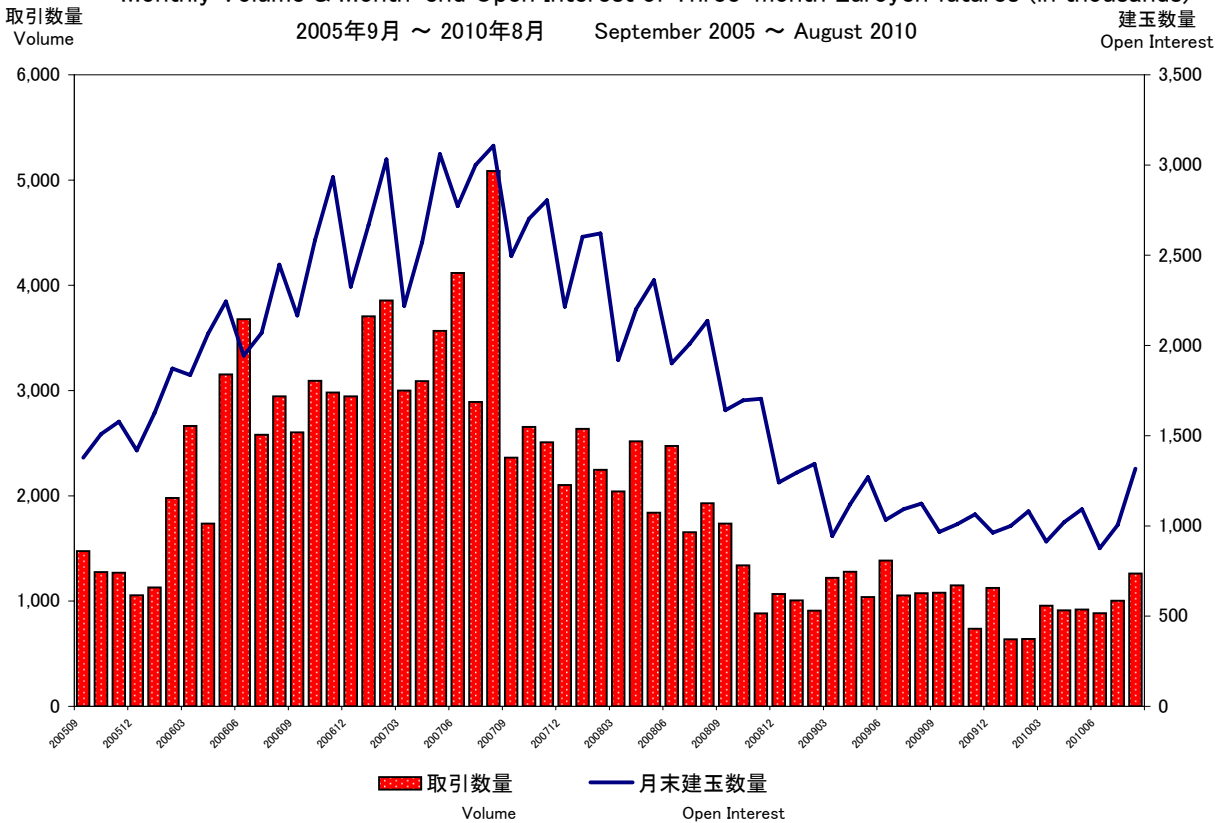
28. くりっく365 (取引所為替証拠金取引) 英ポンド/オーストラリアドル (8月)
British Pound-Australian Dollar Exchange Forex Margin contracts (August 2010)

約定価格 Price Range								月末 清算価格 Month-end Settlement Price	取引数量 Trading Volume	月末 建玉数量 Month-end Open Interest
始値 Open	日 Date	高値 High	日 Date	安値 Low	日 Date	終値 Close	日 Date			
1.7360	2	1.7610	25	1.7168	17	1.7232	31	1.7232	6,567	327

ユーロ円3ヵ月金利先物取引数量・建玉数量 日別推移(単位:枚)
Daily Volume & Open Interest of Three-month Euroyen futures



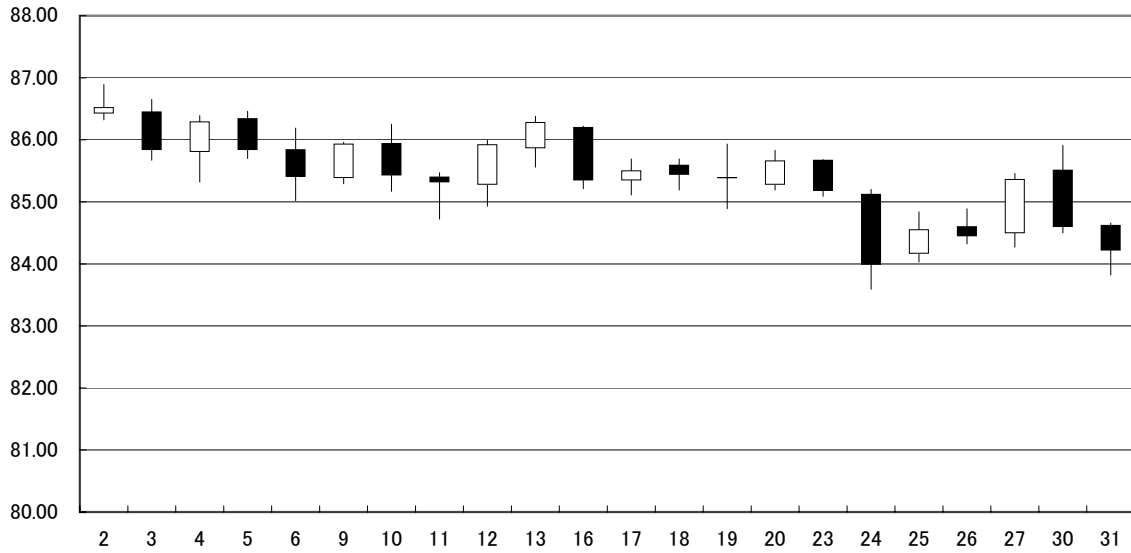
ユーロ円3ヵ月金利先物取引数量・建玉数量 月別推移(単位:千枚)
Monthly Volume & Month-end Open Interest of Three-month Euroyen futures (in thousands)



くりっく365 (取引所為替証拠金取引) 米ドル/円 為替レート ローソク足
 Daily candlestick chart of U.S. Dollar-Japanese Yen Exchange Forex Margin Contracts

為替レート
 Exchange Rate

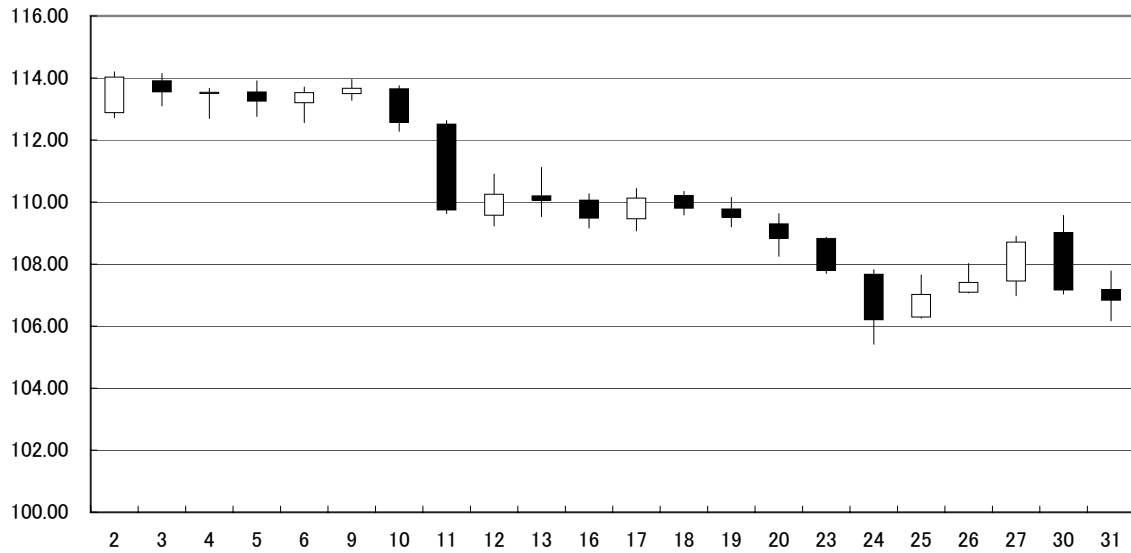
2010年8月 August 2010



くりっく365 (取引所為替証拠金取引) ユーロ/円 為替レート ローソク足
 Daily candlestick chart of Euro-Japanese Yen Exchange Forex Margin Contracts

為替レート
 Exchange Rate

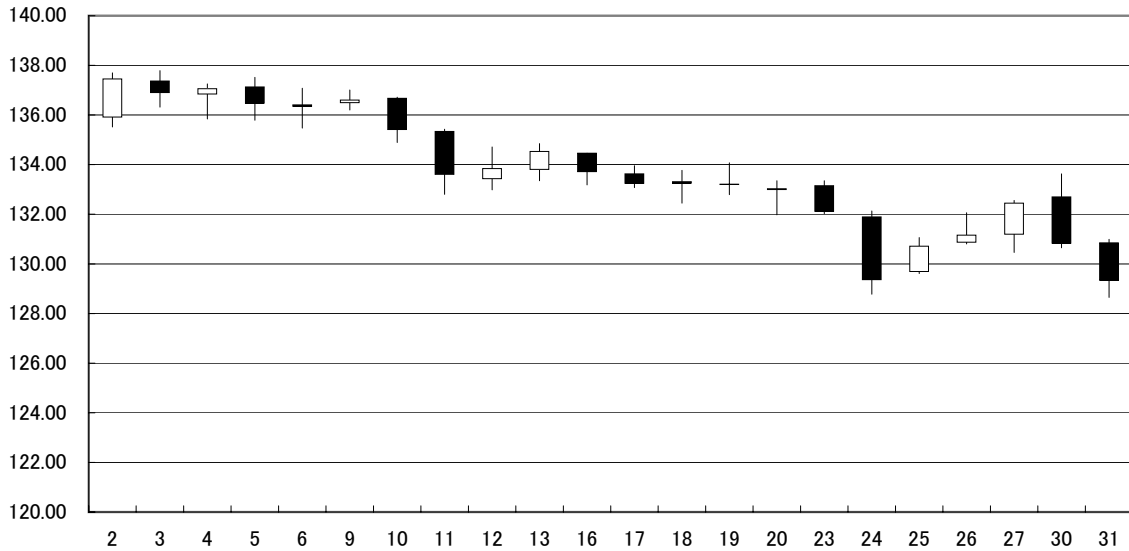
2010年8月 August 2010



くりっく365 (取引所為替証拠金取引) 英ポンド/円 為替レート ローソク足
 Daily candlestick chart of British Pound-Japanese Yen Exchange Forex Margin Contracts

為替レート
 Exchange Rate

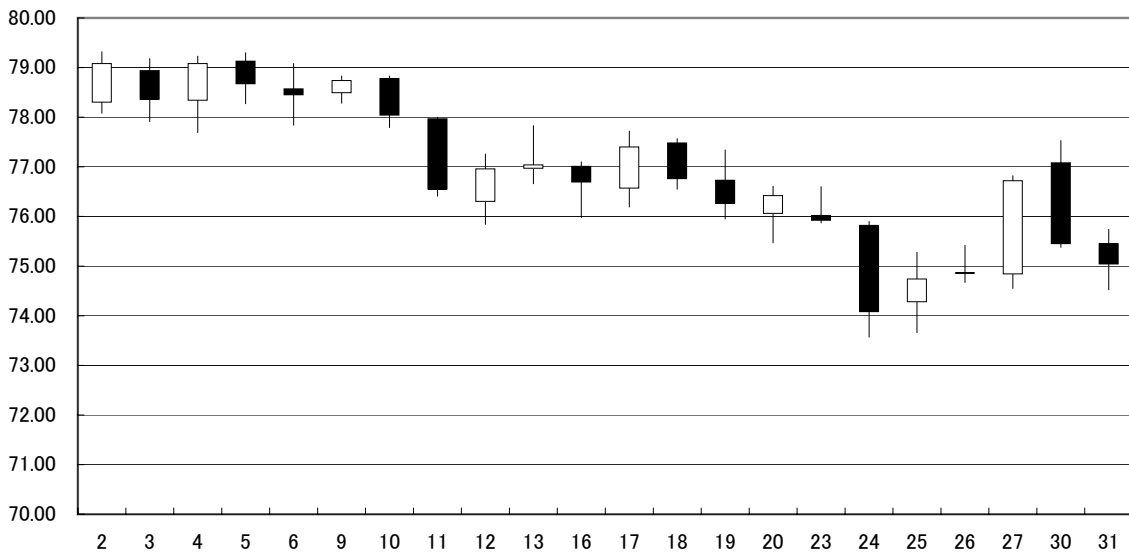
2010年8月 August 2010



くりっく365 (取引所為替証拠金取引) オーストラリアドル/円 為替レート ローソク足
 Daily candlestick chart of Australian Dollar-Japanese Yen Exchange Forex Margin Contracts

為替レート
 Exchange Rate

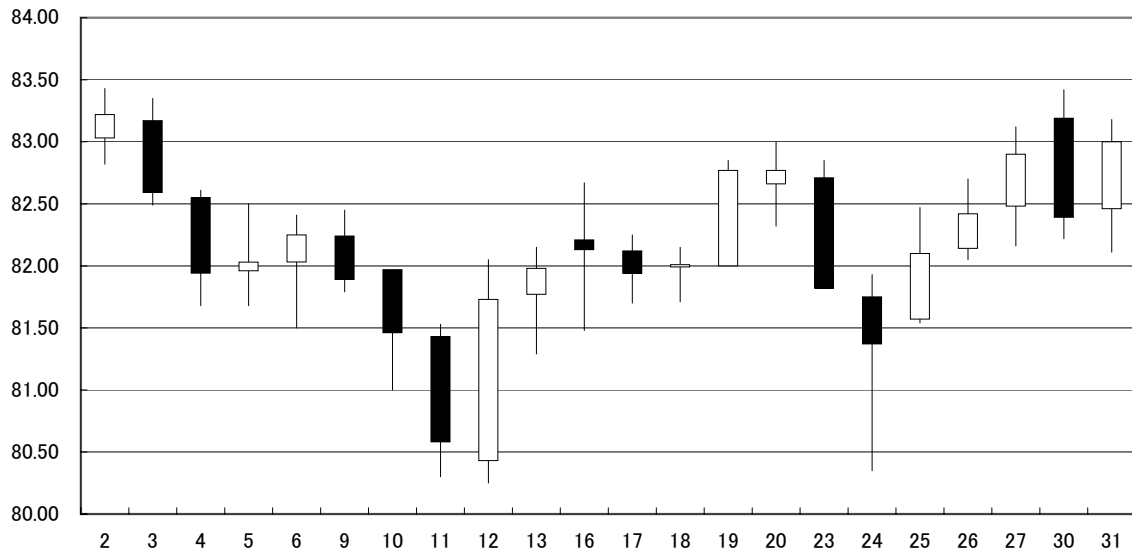
2010年8月 August 2010



くりっく365 (取引所為替証拠金取引) スイスフラン/円 為替レート ローソク足
 Daily candlestick chart of Swiss Franc-Japanese Yen Exchange Forex Margin Contracts

為替レート
 Exchange Rate

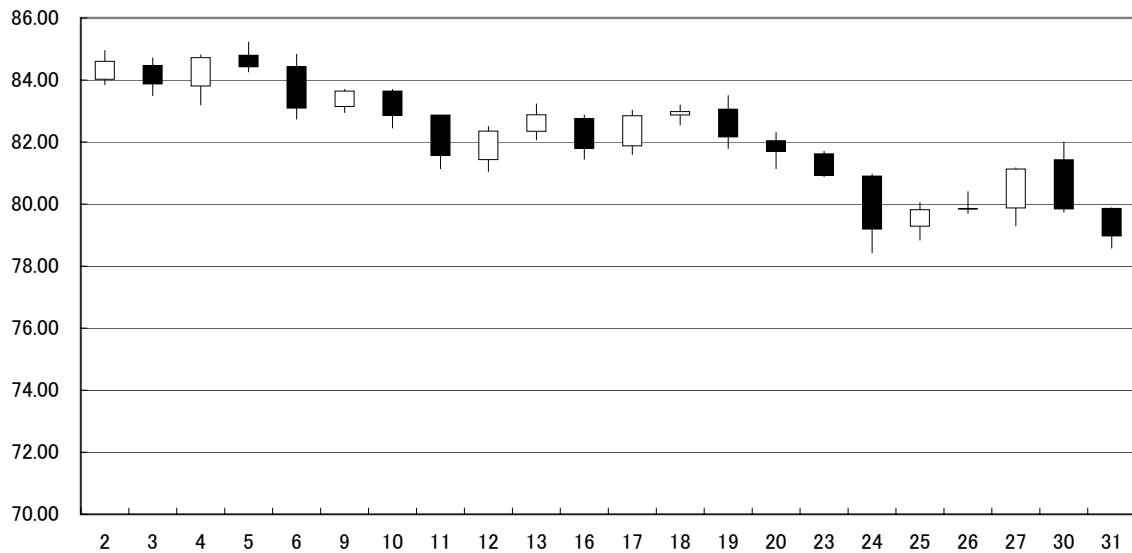
2010年8月 August 2010



くりっく365 (取引所為替証拠金取引) カナダドル/円 為替レート ローソク足
 Daily candlestick chart of Canadian Dollar-Japanese Yen Exchange Forex Margin Contracts

為替レート
 Exchange Rate

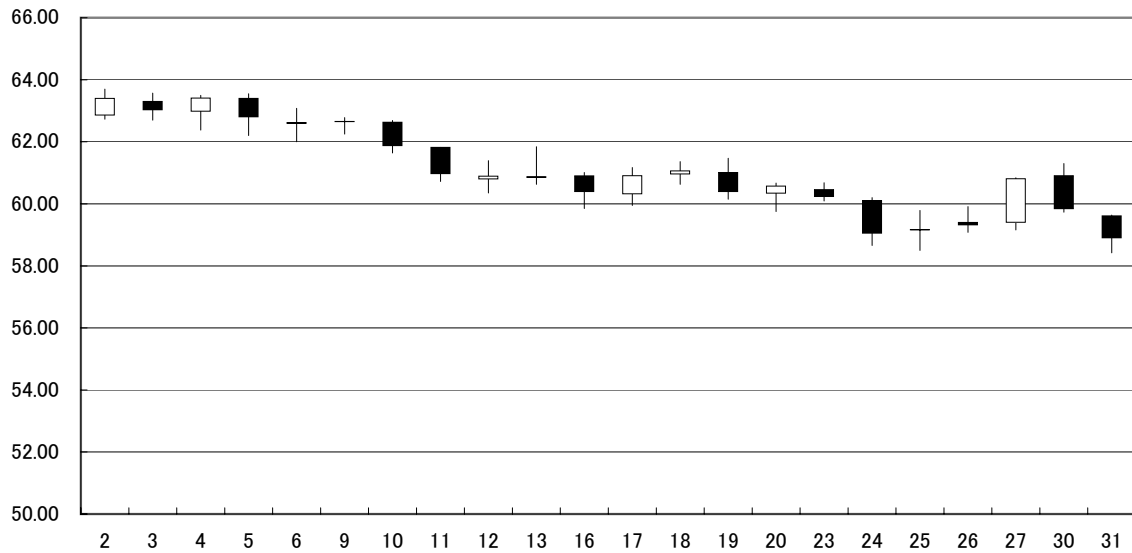
2010年8月 August 2010



くりっく365 (取引所為替証拠金取引) NZドル/円 為替レート ローソク足
 Daily candlestick chart of New Zealand Dollar-Japanese Yen Exchange Forex Margin Contracts

為替レート
 Exchange Rate

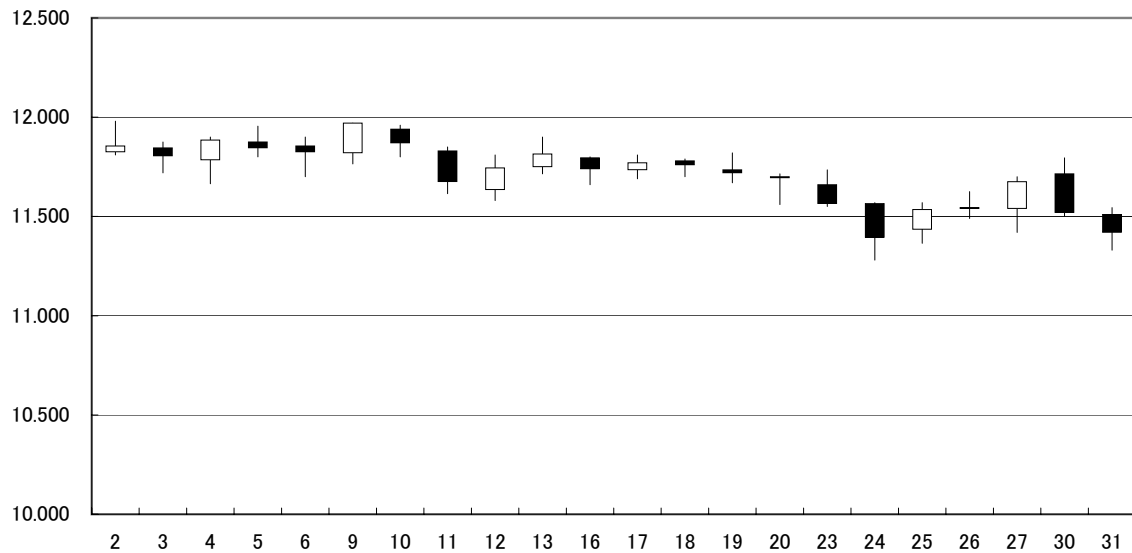
2010年8月 August 2010



くりっく365 (取引所為替証拠金取引) 南アフリカランド/円 為替レート ローソク足
 Daily candlestick chart of South African Rand-Japanese Yen Exchange Forex Margin Contracts

為替レート
 Exchange Rate

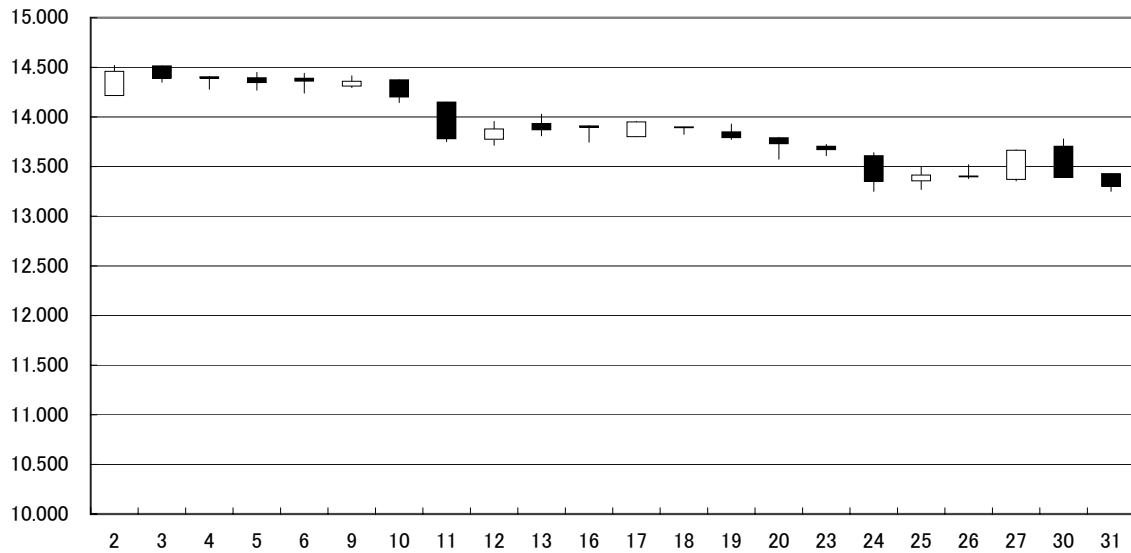
2010年8月 August 2010



くりっく365 (取引所為替証拠金取引) ノルウェークローネ/円 為替レート ローソク足
 Daily candlestick chart of Norwegian Krone-Japanese Yen Exchange Forex Margin Contracts

為替レート
 Exchange Rate

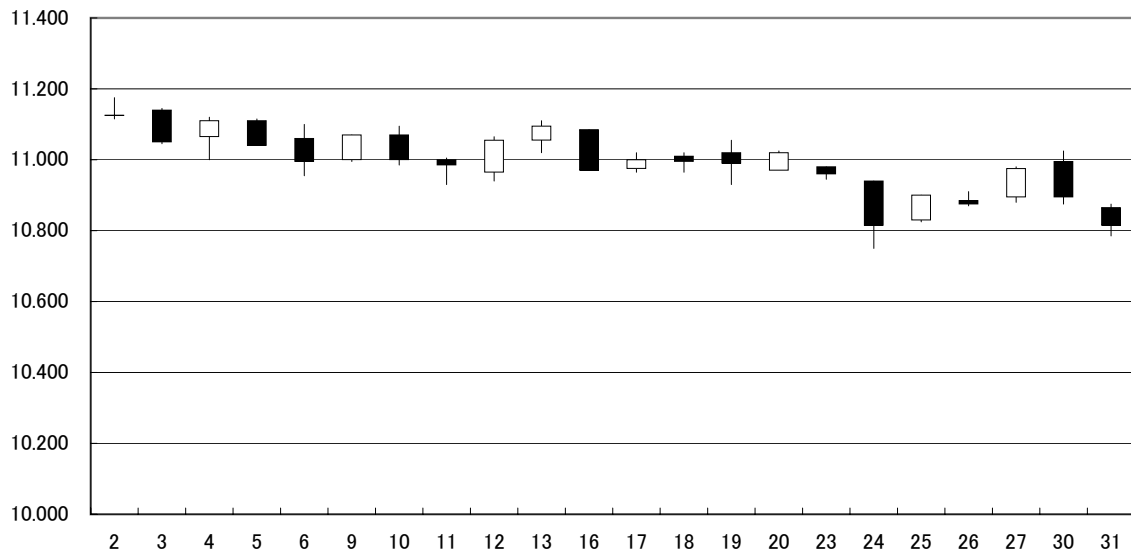
2010年8月 August 2010



くりっく365 (取引所為替証拠金取引) 香港ドル/円 為替レート ローソク足
 Daily candlestick chart of Hong Kong Dollar-Japanese Yen Exchange Forex Margin Contracts

為替レート
 Exchange Rate

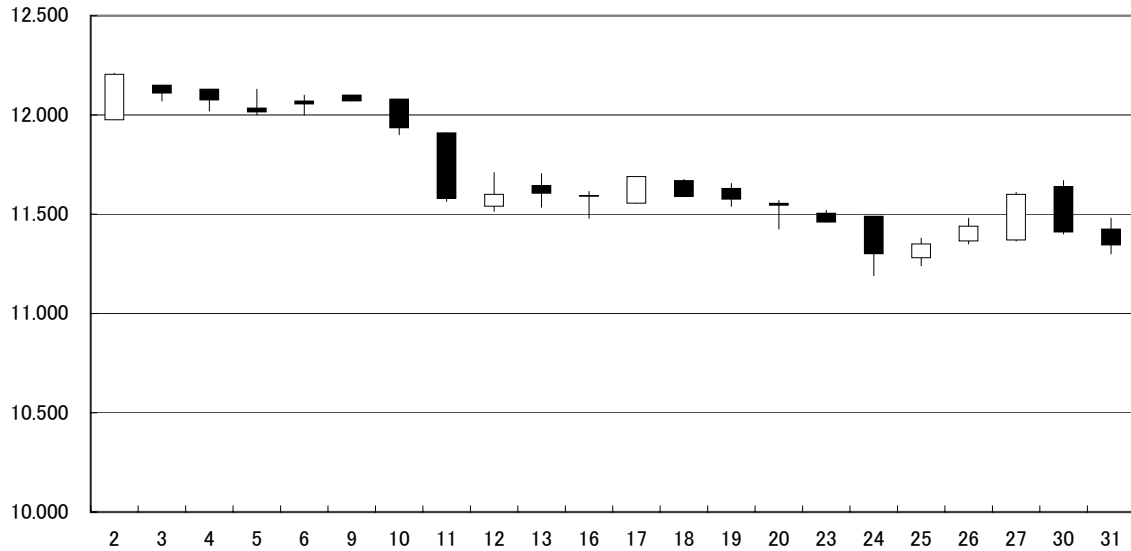
2010年8月 August 2010



くりっく365 (取引所為替証拠金取引) スウェーデンクローナ/円 為替レート ローソク足
 Daily candlestick chart of Swedish Krona-Japanese Yen Exchange Forex Margin Contracts

為替レート
 Exchange Rate

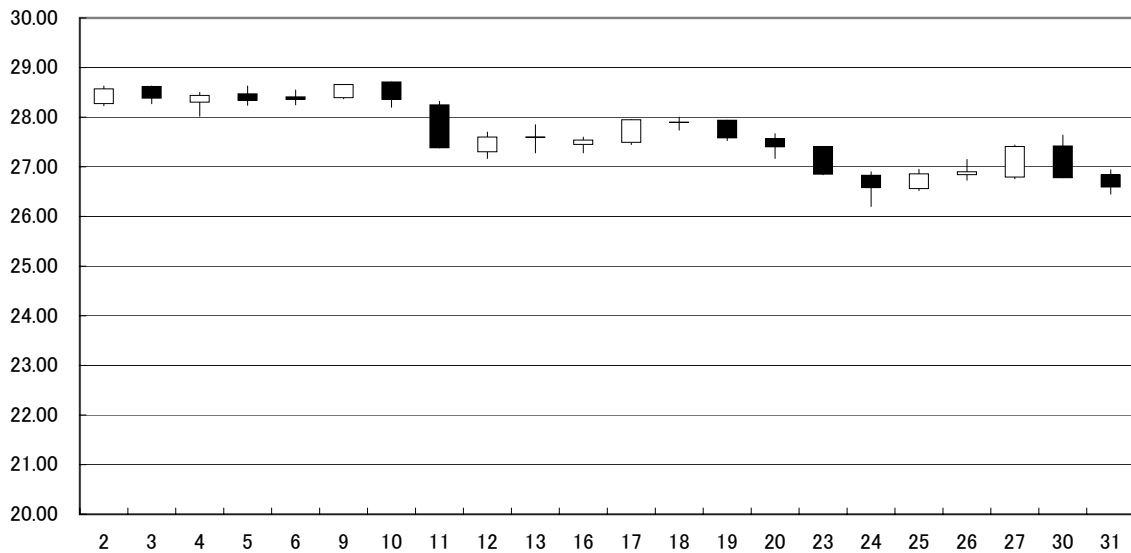
2010年8月 August 2010



くりっく365 (取引所為替証拠金取引) ポーランドズロチ/円 為替レート ローソク足
 Daily candlestick chart of Polish Zloty-Japanese Yen Exchange Forex Margin Contracts

為替レート
 Exchange Rate

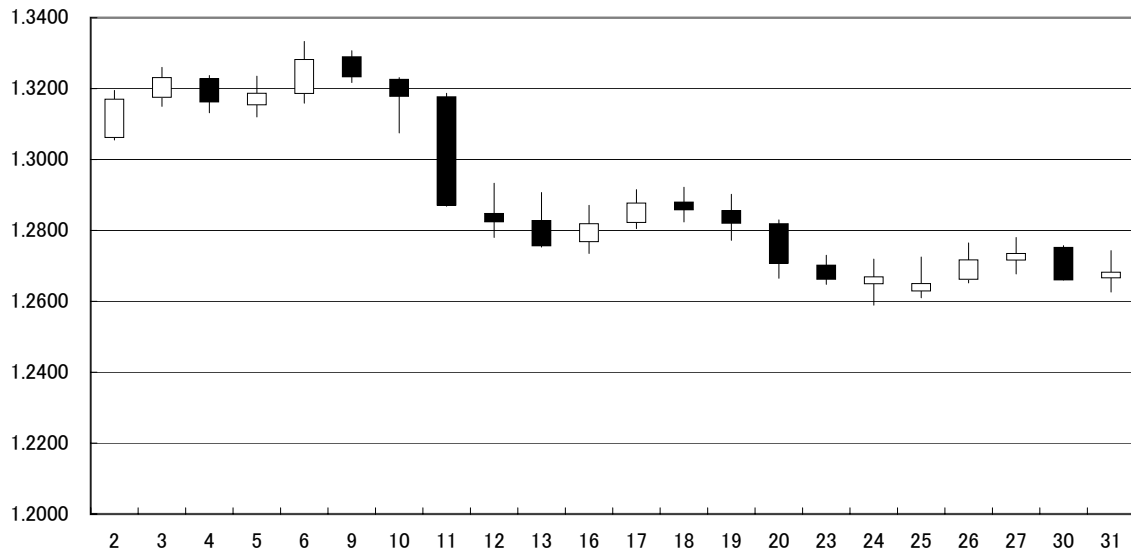
2010年8月 August 2010



くりっく365 (取引所為替証拠金取引) ユーロ/米ドル 為替レート ローソク足
Daily candlestick chart of Euro-U.S. Dollar Exchange Forex Margin Contracts

為替レート
Exchange Rate

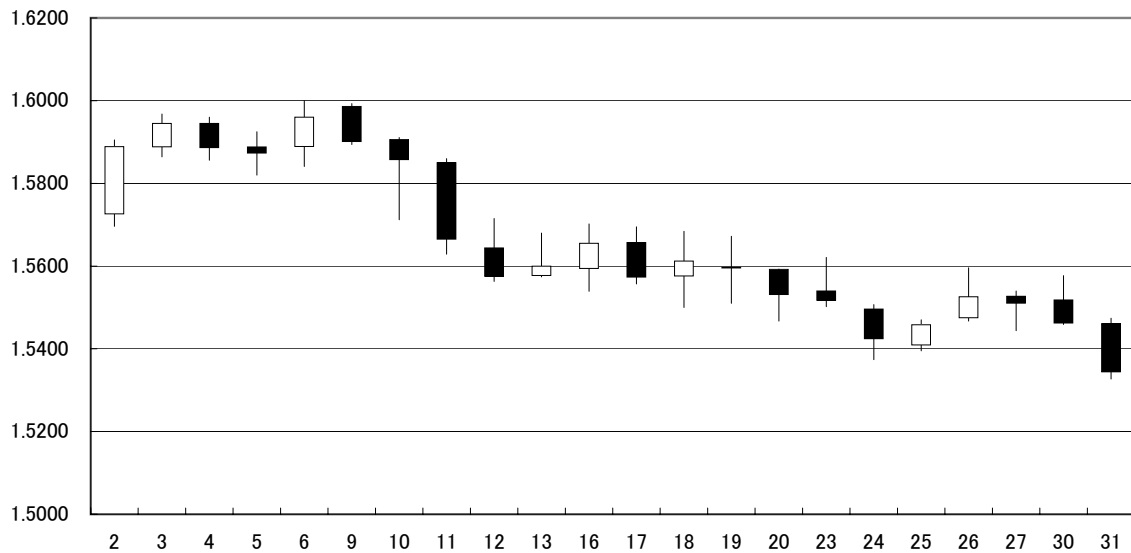
2010年8月 August 2010



くりっく365 (取引所為替証拠金取引) 英ポンド/米ドル 為替レート ローソク足
Daily candlestick chart of British Pound-U.S. Dollar Exchange Forex Margin Contracts

為替レート
Exchange Rate

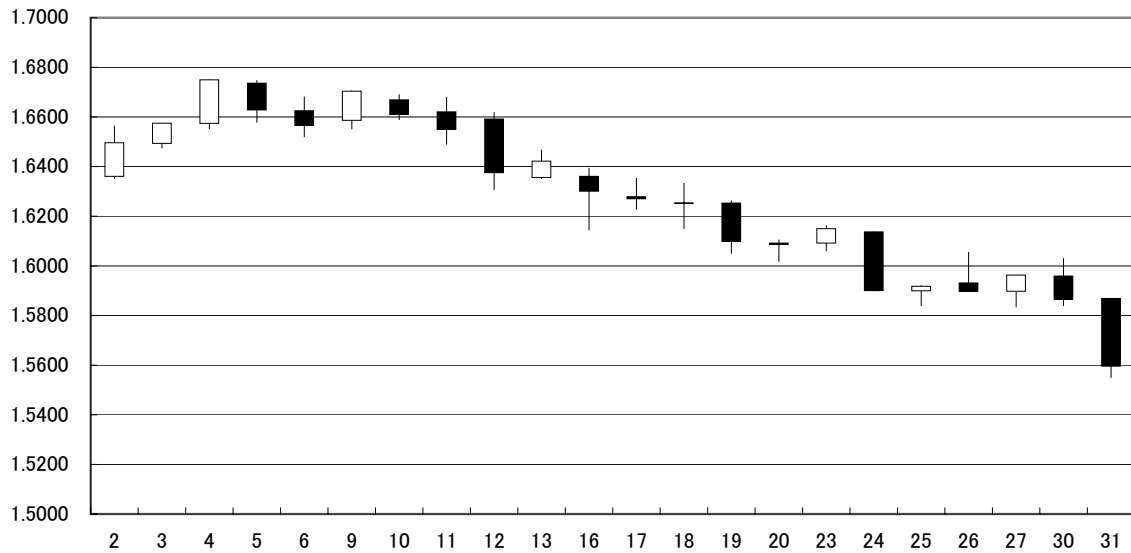
2010年8月 August 2010



くりっく365 (取引所為替証拠金取引) 英ポンド/スイスフラン 為替レート ローソク足
 Daily candlestick chart of British Pound-Swiss Franc Exchange Forex Margin Contracts

為替レート
 Exchange Rate

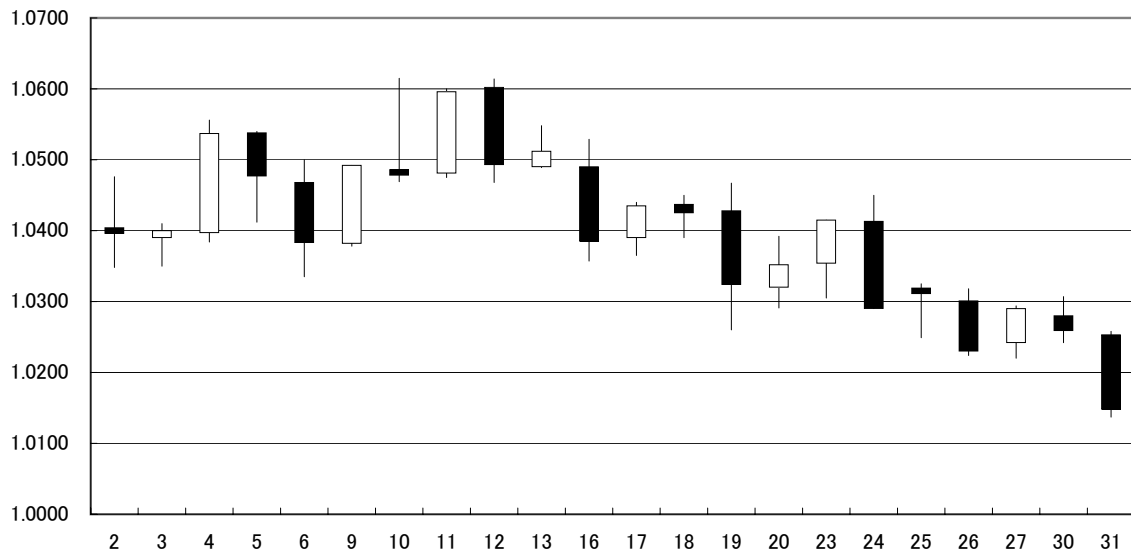
2010年8月 August 2010



くりっく365 (取引所為替証拠金取引) 米ドル/スイスフラン 為替レート ローソク足
 Daily candlestick chart of U.S. Dollar-Swiss Franc Exchange Forex Margin Contracts

為替レート
 Exchange Rate

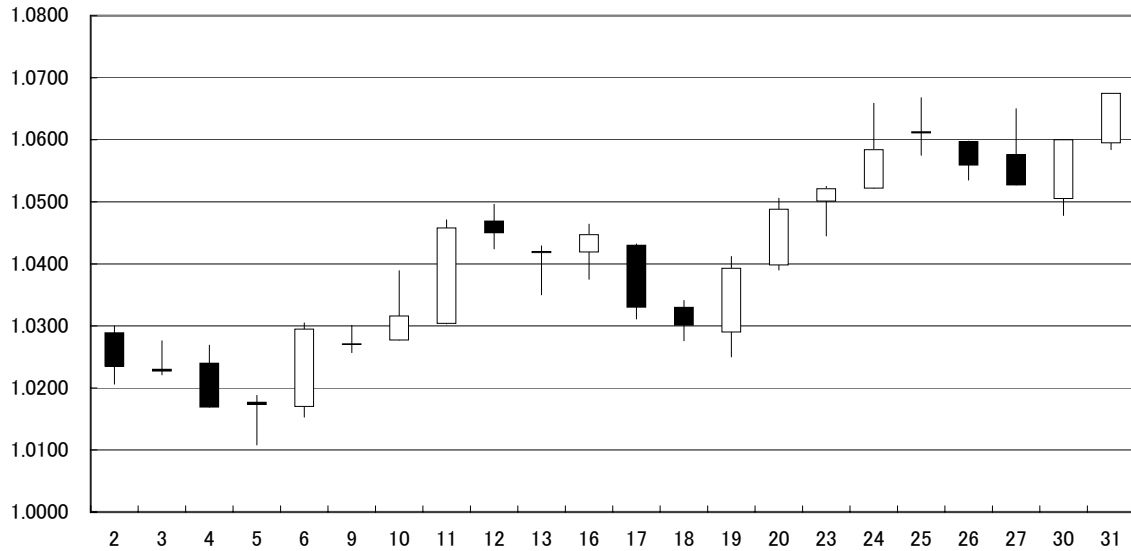
2010年8月 August 2010



くりっく365 (取引所為替証拠金取引) 米ドル/カナダドル 為替レート ローソク足
 Daily candlestick chart of U.S. Dollar-Canadian Dollar Exchange Forex Margin Contracts

為替レート
 Exchange Rate

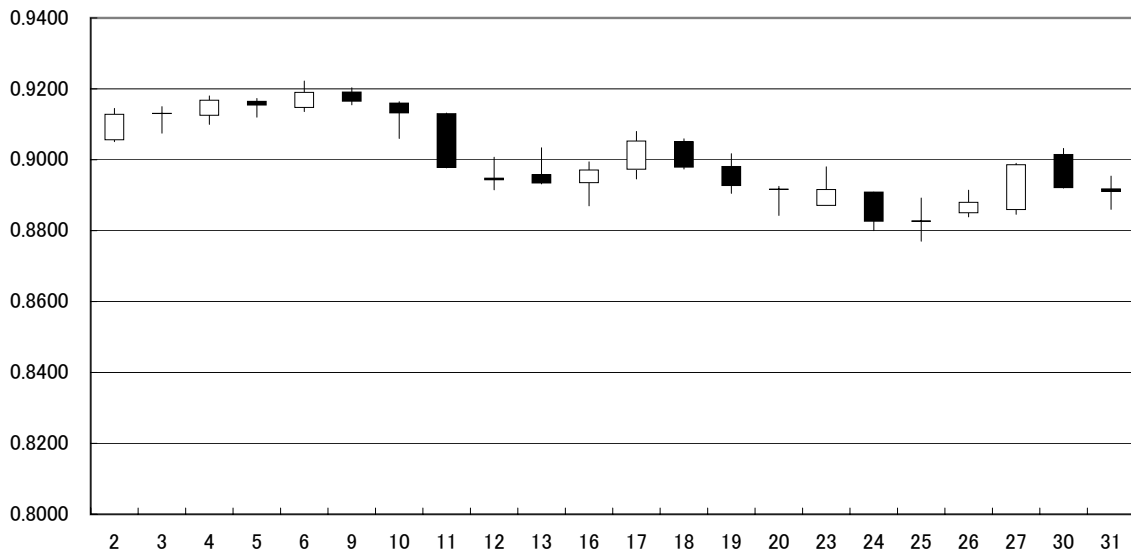
2010年8月 August 2010



くりっく365 (取引所為替証拠金取引) オーストラリアドル/米ドル 為替レート ローソク足
 Daily candlestick chart of Australian Dollar-U.S. Dollar Exchange Forex Margin Contracts

為替レート
 Exchange Rate

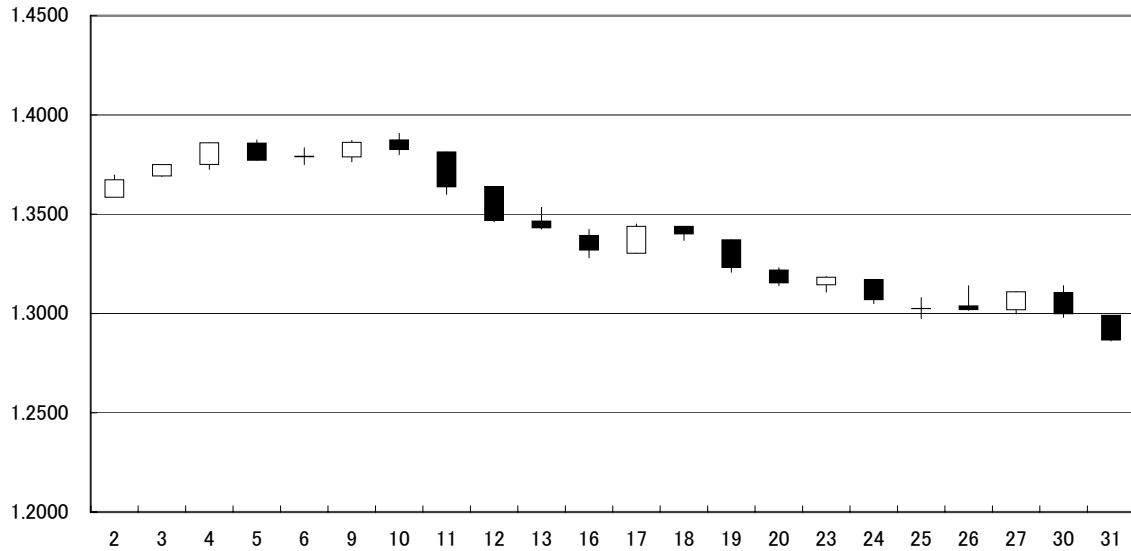
2010年8月 August 2010



くりっく365 (取引所為替証拠金取引) ユーロ/スイスフラン 為替レート ローソク足
Daily candlestick chart of Euro-Swiss Franc Exchange Forex Margin Contracts

為替レート
Exchange Rate

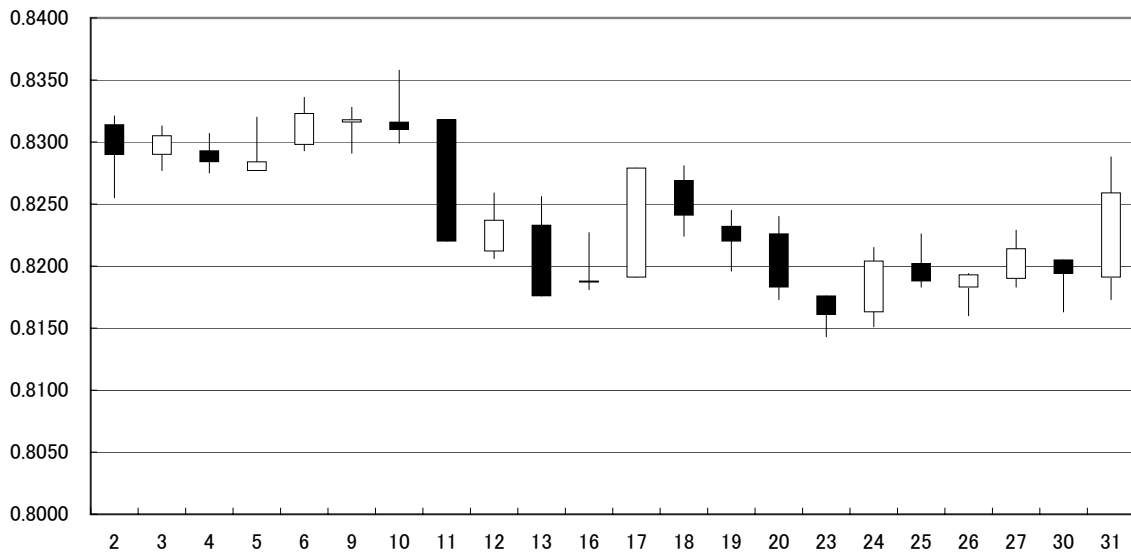
2010年8月 August 2010



くりっく365 (取引所為替証拠金取引) ユーロ/英ポンド 為替レート ローソク足
Daily candlestick chart of Euro-British Pound Exchange Forex Margin Contracts

為替レート
Exchange Rate

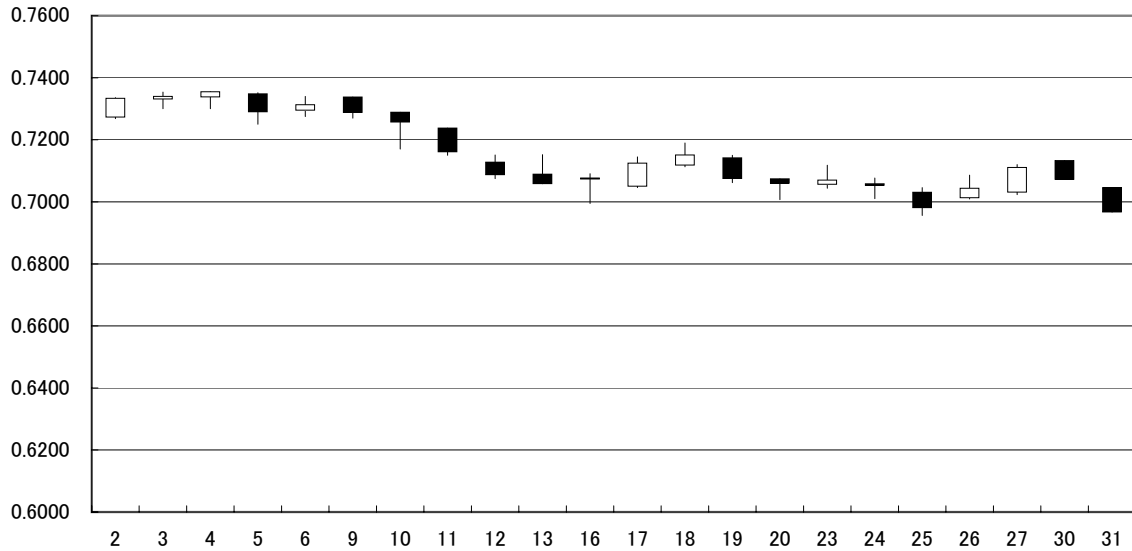
2010年8月 August 2010



くりっく365 (取引所為替証拠金取引) NZドル/米ドル 為替レート ローソク足
 Daily candlestick chart of New Zealand Dollar-U.S. Dollar Exchange Forex Margin Contracts

為替レート
 Exchange Rate

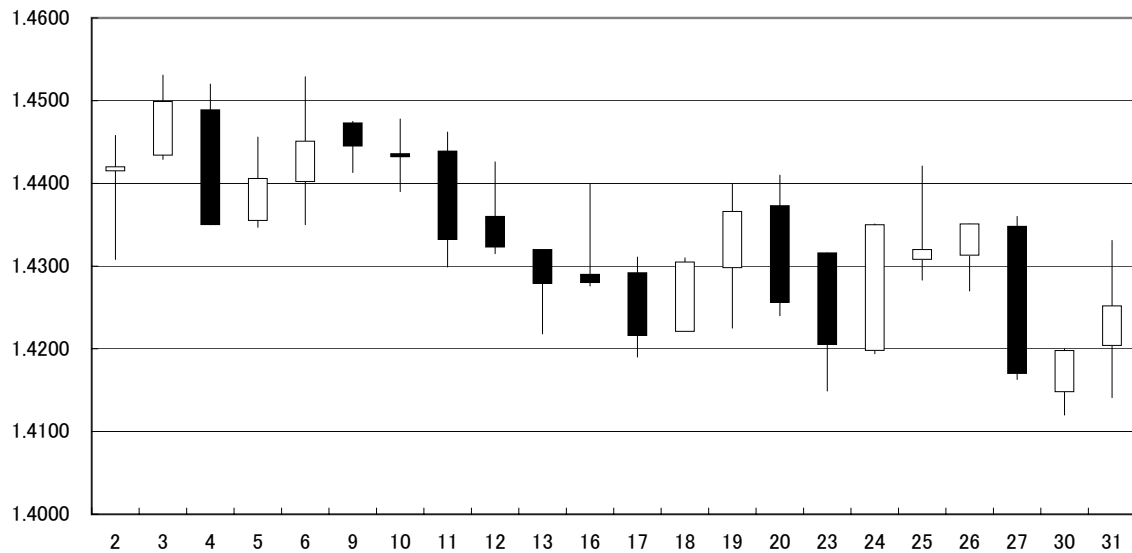
2010年8月 August 2010



くりっく365 (取引所為替証拠金取引) ユーロ/オーストラリアドル 為替レート ローソク足
 Daily candlestick chart of Euro-Australian Dollar Exchange Forex Margin Contracts

為替レート
 Exchange Rate

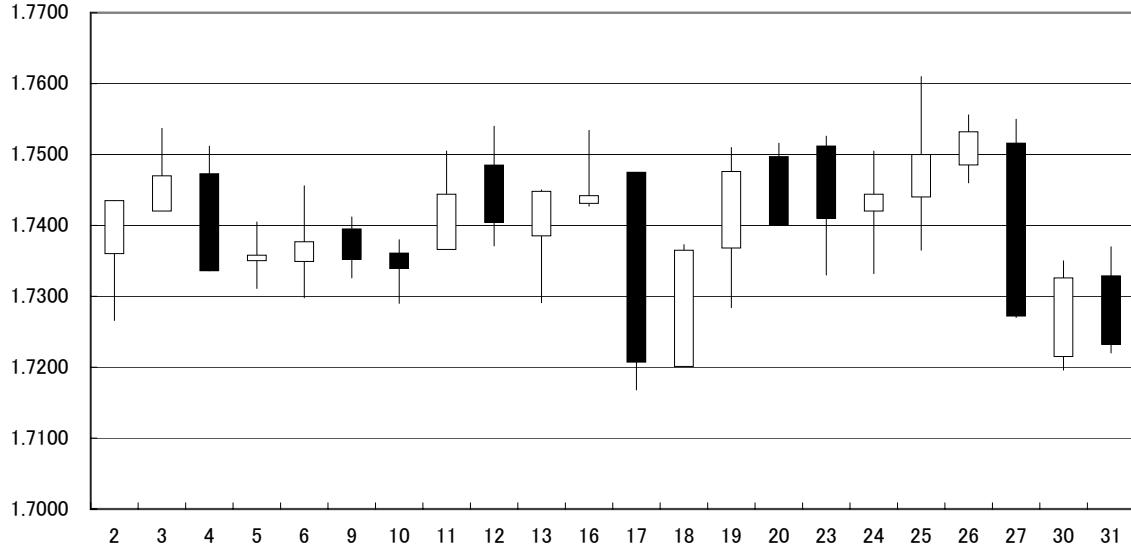
2010年8月 August 2010



くりっく365 (取引所為替証拠金取引) 英ポンド/オーストラリアドル 為替レート ローソク足
Daily candlestick chart of British Pound-Australian Dollar Exchange Forex Margin Contracts

為替レート
Exchange Rate

2010年8月 August 2010



取引数量・建玉数量順位表 (上場来～10.8)

Volume & Open Interest Records (Since Launched ~ Aug 10)

[1] 月別 (取引数量・建玉数量)
Monthly (Trading Volume, Open Interest)

順位 Rank	ユーロ円3ヵ月金利先物 Three-month Euroyen futures				ユーロ円3ヵ月金利先物オプション Options on Three-month Euroyen futures			
	年月 Year/Month	取引数量 Volume	年月 Year/Month	月末建玉数量 Month-end Open Interest	年月 Year/Month	取引数量 Volume	年月 Year/Month	月末建玉数量 Month-end Open Interest
1	07. 8	5,086,511	07. 8	3,107,898	07. 8	741,006	06. 8	1,493,004
2	95. 3	4,692,890	07. 5	3,061,164	06. 9	559,825	06. 11	1,378,785
3	94. 6	4,377,319	07. 2	3,032,324	06. 7	486,121	06. 7	1,369,933
4	07. 6	4,118,686	07. 7	3,001,326	06. 8	480,818	06. 10	1,330,484
5	95. 6	3,913,927	06. 11	2,933,260	06. 6	465,111	06. 9	1,250,245
6	95. 2	3,910,442	07. 11	2,805,960	06. 4	448,522	06. 6	1,052,298
7	07. 2	3,856,049	07. 6	2,773,006	07. 2	402,756	07. 11	1,040,811
8	07. 1	3,705,991	07. 10	2,703,536	06. 3	393,727	08. 2	1,036,339
9	95. 1	3,689,444	07. 1	2,667,219	07. 9	376,430	07. 10	996,535
10	06. 6	3,678,506	08. 2	2,621,641	07. 6	357,013	08. 1	962,760

[2] 日別 (取引数量)
Daily (Trading Volume)

順位 Rank	ユーロ円3ヵ月金利先物 Three-month Euroyen futures		ユーロ円3ヵ月金利先物オプション Options on Three-month Euroyen futures	
	年月日 Year/Month/Day	取引数量 Volume	年月日 Year/Month/Day	取引数量 Volume
1	06. 6. 8	509,937	06. 3. 31	131,602
2	95. 3. 8	506,230	07. 8. 15	110,400
3	07. 2. 21	469,478	06. 7. 5	102,827
4	98. 6. 26	431,549	07. 10. 1	99,700
5	06. 8. 25	426,032	07. 9. 6	91,500
6	94. 7. 1	414,147	06. 9. 25	86,600
7	95. 6. 2	383,583	07. 6. 6	86,002
8	95. 8. 16	379,931	07. 8. 24	80,575
9	07. 1. 18	377,864	06. 7. 24	80,455
10	06. 6. 9	367,163	07. 2. 21	79,903

[3] 日別最高 (建玉数量)
Daily Record (Open Interest)

	建玉数量 (年月日) Open Interest (Date)
ユーロ円3ヵ月金利先物 Three-month Euroyen futures	3,442,501 (07.6.18)
ユーロ円3ヵ月金利先物オプション Options on Three-month Euroyen futures	1,506,180 (06.9.1)

取引数量・建玉数量順位表 (上場来～10.8)
Volume & Open Interest Records (Since Launched～Aug 10)

[1] 月別 (取引数量・建玉数量)
Monthly (Trading Volume, Open Interest)

順位 Rank	くりっく365 (取引所為替証拠金取引) Exchange Forex Margin contracts			
	年月 Year/Month	取引数量 Volume	年月 Year/Month	月末建玉数量 Month-end Open Interest
1	2010. 5	15,003,497	2010. 2	737,622
2	2010. 1	9,972,078	2010. 8	705,388
3	2010. 7	8,817,449	2010. 6	647,143
4	2010. 4	8,628,610	2010. 1	607,600
5	2010. 6	8,577,598	2010. 7	594,510
6	2010. 8	7,724,032	2010. 3	557,125
7	2009.11	7,465,366	2010. 5	525,433
8	2009.10	7,393,098	2009.11	503,157
9	2009. 4	6,774,045	2010. 4	497,966
10	2010. 3	6,673,727	2009.10	481,258

[2] 日別 (取引数量)
Daily (Trading Volume)

順位 Rank	くりっく365 (取引所為替証拠金取引) Exchange Forex Margin contracts	
	年月日 Year/Month/Day	取引数量 Volume
1	10.05.06	1,630,780
2	10.05.07	1,408,276
3	10.05.20	1,289,876
4	10.05.19	1,104,578
5	10.01.22	845,854
6	10.05.21	818,936
7	10.05.10	807,272
8	09.11.27	786,939
9	10.05.17	779,023
10	10.01.18	747,992

[3] 日別最高 (建玉数量)
Daily Record (Open Interest)

	建玉数量 (年月日) Open Interest (Date)
くりっく365 (取引所為替証拠金取引) Exchange Forex Margin contracts	746,286 (10.2.25)

株式会社 **東京金融取引所**

Tokyo Financial Exchange Inc.

<http://www.tfx.co.jp/>

E-mail: info@tfx.co.jp

〒100-6915

千代田区丸の内2-6-1 丸の内パークビルディング15階

15th Floor Marunouchi Park Building

2-6-1 Marunouchi, Chiyoda-ku, Tokyo, 100-6915 JAPAN

Tel : 03-4578-2400

Fax : 03-3212-5780
