

統計月報
MONTHLY STATISTICS

No.253

2010年7月

July 2010

株式会社 東京金融取引所
Tokyo Financial Exchange Inc.

----- 例言 -----

1. 本書は、株式会社東京金融取引所における上場商品の統計を掲載したものである。
2. 年次は暦年による。
3. 取引数量・建玉数量は取引単位による数量である。
4. 各商品の取引数量は片道計算のものであり、約定数量は往復計算によるもので、それぞれストラテジー取引により成立した数量を含む。(くりつく365(取引所為替証拠金取引)を除く。)
5. ユーロ円3ヵ月金利先物の取引数量・約定数量には、オプションの権利行使による移行数量を含まない。
6. 「約定価格」には、ブロック取引により成立した価格を含まない。
7. 「月末清算価格」とは、月末の清算価格、当該月に取引最終日を迎えた限月については原則として最終決済価格とする。
8. 「月末建玉数量」とは、月末の建玉数量、当該月に取引最終日を迎えた限月については取引最終日の建玉数量とする。
9. 比率の単位未満は四捨五入で処理し、小数点以下1桁で表記したものである。
10. 金利先物等取引の建玉数量は17:00時点、くりつく365(取引所為替証拠金取引)の建玉数量は一取引日終了時点のものである。
11. 統計表の符号の用法は、次のとおりである。
 - 「0」 単位未満
 - 「-」 皆無または該当数字なし

----- Remarks -----

1. This Report consists of the statistics of the products listed on Tokyo Financial Exchange Inc..
2. Years refer to calendar years.
3. Trading Volume and Open Interest are on a trading unit basis.
4. Trading Volume is on a one-way basis. Transaction Volume is on a round-trip basis. Trading Volume and Transaction Volume include volume of contracts executed by Strategy Trade (except for Exchange Forex Margin contracts).
5. Trading Volume and Transaction Volume of Three-month Euroyen futures do not include Exercised Volume of Options on Three-month Euroyen futures.
6. "Price Range" does not include prices from block trades.
7. "Month-end Settlement Price" is the month-end settlement price, or basically the final settlement price for contracts which have reached their last trading day within the month.
8. "Month-end Open Interest" is the month-end Open Interest, or Open Interest on the last trading day for contracts which have reached their last trading day within the month.
9. The figures for Average and Share are rounded off to 1 decimal.
10. Open Interest of Interest rate financial futures contracts is as of 17:00. Open Interest of Exchange Forex Margin contracts is as of the end on that trading day.
11. The specific symbols in the statistical tables are as follows:
 - 「0」 Fractional or less than the unit
 - 「-」 Nil or no figures

目 次

I. 取引数量・建玉数量・権利行使・移行数量 日別推移表	1
II. 自己・受託別数量推移	13
1. ユーロ円3ヵ月金利先物	
2. 無担保コールオーバーナイト金利先物	
3. GCレボスポット・ネクスト金利先物	
4. ユーロ円3ヵ月金利先物プットオプション	
5. ユーロ円3ヵ月金利先物コールオプション	
III. 月間相場表	16
1. ユーロ円3ヵ月金利先物	
2. 無担保コールオーバーナイト金利先物	
3. GCレボスポット・ネクスト金利先物	
4. ユーロ円3ヵ月金利先物プットオプション	
5. ユーロ円3ヵ月金利先物コールオプション	
6. くりっく365(取引所為替証拠金取引) 米ドル/円	
7. くりっく365(取引所為替証拠金取引) ユーロ/円	
8. くりっく365(取引所為替証拠金取引) 英ポンド/円	
9. くりっく365(取引所為替証拠金取引) オーストラリアドル/円	
10. くりっく365(取引所為替証拠金取引) スイスフラン/円	
11. くりっく365(取引所為替証拠金取引) カナダドル/円	
12. くりっく365(取引所為替証拠金取引) ニュージーランド(NZ)ドル/円	
13. くりっく365(取引所為替証拠金取引) 南アフリカランド/円	
14. くりっく365(取引所為替証拠金取引) ノルウェークローネ/円	
15. くりっく365(取引所為替証拠金取引) 香港ドル/円	
16. くりっく365(取引所為替証拠金取引) スウェーデンクローナ/円	
17. くりっく365(取引所為替証拠金取引) ポーランドズロチ/円	
18. くりっく365(取引所為替証拠金取引) ユーロ/米ドル	
19. くりっく365(取引所為替証拠金取引) 英ポンド/米ドル	
20. くりっく365(取引所為替証拠金取引) 英ポンド/スイスフラン	
21. くりっく365(取引所為替証拠金取引) 米ドル/スイスフラン	
22. くりっく365(取引所為替証拠金取引) 米ドル/カナダドル	
23. くりっく365(取引所為替証拠金取引) 豪ドル/米ドル	
24. くりっく365(取引所為替証拠金取引) ユーロ/スイスフラン	
25. くりっく365(取引所為替証拠金取引) ユーロ/英ポンド	
26. くりっく365(取引所為替証拠金取引) ニュージーランド(NZ)ドル/米ドル	
27. くりっく365(取引所為替証拠金取引) ユーロ/豪ドル	
28. くりっく365(取引所為替証拠金取引) 英ポンド/豪ドル	
<参考>	
・ (グラフ) ユーロ円3ヵ月金利先物 取引数量・建玉数量 日別推移	
・ (グラフ) ユーロ円3ヵ月金利先物 取引数量・建玉数量 月別推移	
・ (グラフ) くりっく365(取引所為替証拠金取引)為替レート ローソク足	
・ 取引数量・建玉数量 順位表	

CONTENTS

I. Daily Trading Volume, Open Interest, Exercise Notification Volume & Exercised Volume	1
II. Transaction Volume of House Account & Customers' Account	13
1. Three-month Euroyen futures	
2. Over-Night Call Rate futures	
3. Spot-Next Repo Rate futures	
4. Put Options on Three-month Euroyen futures	
5. Call Options on Three-month Euroyen futures	
III. Monthly Quotations	16
1. Three-month Euroyen futures	
2. Over-Night Call Rate futures	
3. Spot-Next Repo Rate futures	
4. Put Options on Three-month Euroyen futures	
5. Call Options on Three-month Euroyen futures	
6. U.S. Dollar-Japanese Yen Exchange Forex Margin contracts	
7. Euro-Japanese Yen Exchange Forex Margin contracts	
8. British Pound-Japanese Yen Exchange Forex Margin contracts	
9. Australian Dollar-Japanese Yen Exchange Forex Margin contracts	
10. Swiss Franc-Japanese Yen Exchange Forex Margin contracts	
11. Canadian Dollar-Japanese Yen Exchange Forex Margin contracts	
12. New Zealand Dollar-Japanese Yen Exchange Forex Margin contracts	
13. South Africa Rand-Japanese Yen Exchange Forex Margin contracts	
14. Norway Krone-Japanese Yen Exchange Forex Margin contracts	
15. Hong Kong Dollar-Japanese Yen Exchange Forex Margin contracts	
16. Sweden Krona-Japanese Yen Exchange Forex Margin contracts	
17. Poland Zloty-Japanese Yen Exchange Forex Margin contracts	
18. Euro-U.S. Dollar Exchange Forex Margin contracts	
19. British Pound-U.S. Dollar Exchange Forex Margin contracts	
20. British Pound-Swiss Franc Exchange Forex Margin contracts	
21. U.S. Dollar-Swiss Franc Exchange Forex Margin contracts	
22. U.S. Dollar-Canadian Dollar Exchange Forex Margin contracts	
23. Australian Dollar-U.S. Dollar Exchange Forex Margin contracts	
24. Euro-Swiss Franc Exchange Forex Margin contracts	
25. Euro-British Pound Exchange Forex Margin contracts	
26. New Zealand Dollar-U.S. Dollar Exchange Forex Margin contracts	
27. Euro-Australian Dollar Exchange Forex Margin contracts	
28. British Pound-Australian Dollar Exchange Forex Margin contracts	
<Reference>	
・ (Graph) Daily Volume & Open Interest of Three-month Euroyen futures	
・ (Graph) Monthly Volume & Month-end Open Interest of Three-month Euroyen futures	
・ (Graph) Daily candlestick chart of Exchange Forex Margin contracts	
・ Volume & Open Interest Records	

I. 取引数量・建玉数量・権利行使・移行数量推移
 Daily Trading Volume, Open Interest, Exercise Notification & Exercised Volume

月日 (営業日数) Date (Trading Days)	ユーロ円3ヵ月金利先物 Three-month Euroyen futures			
	取引数量		オプション 移行数量 Exercised Volume	建玉数量 Open Interest
	Trading Volume	内ブロック取引 Block Trade		
2006.1～12 (248)	31,495,084	495,028	439,652	2,326,719
2007.1～12 (245)	38,952,553	1,206,581	311,012	2,215,711
2008.1～12 (245)	22,372,133	801,002	292,730	1,241,443
2009.1～12 (243)	13,066,020	739,836	19,370	962,534
2010.1～ 7 (142)	5,957,011	379,601	800	1,005,137
2010. 2 (19)	640,763	33,132	-	1,081,260
2010. 3 (22)	956,096	64,146	400	914,128
2010. 4 (21)	912,121	99,069	-	1,021,501
2010. 5 (18)	920,412	62,914	-	1,093,042
2010. 6 (22)	885,061	59,234	400	876,051
2010. 7 (21)	1,004,957	27,760	-	1,005,137
2009. 7 (22)	1,053,772	66,396	-	1,093,449
2010/07/01	70,368	4,400	-	878,255
2010/07/02	78,358	2,000	-	873,143
2010/07/05	154,153	2,750	-	895,221
2010/07/06	99,809	2,000	-	904,486
2010/07/07	68,394	-	-	916,811
2010/07/08	44,167	-	-	914,946
2010/07/09	34,759	250	-	912,609
2010/07/12	30,961	-	-	914,012
2010/07/13	21,978	-	-	918,462
2010/07/14	21,788	250	-	921,039
2010/07/15	38,356	5,000	-	922,736
2010/07/16	31,880	-	-	932,652
2010/07/20	36,321	1,000	-	946,913
2010/07/21	43,064	1,930	-	957,797
2010/07/22	19,587	-	-	961,685
2010/07/23	17,791	1,000	-	957,971
2010/07/26	48,113	930	-	966,847
2010/07/27	27,513	3,250	-	968,817
2010/07/28	29,415	2,000	-	977,204
2010/07/29	23,072	500	-	979,350
2010/07/30	65,110	500	-	1,005,137
一日平均 Daily Average	47,855			

月日 (営業日数) Date (Trading Days)	無担保コールオーバーナイト金利先物 Over-Night Call Rate futures			GCレボスポット・ネクスト金利先物 Spot-Next Repo Rate futures		
	取引数量		建玉数量 Open Interest	取引数量		建玉数量 Open Interest
	Trading Volume	内ブロック取引 Block Trade		Trading Volume	内ブロック取引 Block Trade	
2006.1~12 (-)	-	-	-	-	-	-
2007.1~12 (19)	2,957	-	1,902	100	-	-
2008.1~12 (245)	2,299	-	-	-	-	-
2009.1~12 (243)	-	-	-	-	-	-
2010.1~ 7 (142)	-	-	-	-	-	-
2010. 2 (19)	-	-	-	-	-	-
2010. 3 (22)	-	-	-	-	-	-
2010. 4 (21)	-	-	-	-	-	-
2010. 5 (18)	-	-	-	-	-	-
2010. 6 (22)	-	-	-	-	-	-
2010. 7 (21)	-	-	-	-	-	-
2009. 7 (22)	-	-	-	-	-	-
2010/07/01	-	-	-	-	-	-
2010/07/02	-	-	-	-	-	-
2010/07/05	-	-	-	-	-	-
2010/07/06	-	-	-	-	-	-
2010/07/07	-	-	-	-	-	-
2010/07/08	-	-	-	-	-	-
2010/07/09	-	-	-	-	-	-
2010/07/12	-	-	-	-	-	-
2010/07/13	-	-	-	-	-	-
2010/07/14	-	-	-	-	-	-
2010/07/15	-	-	-	-	-	-
2010/07/16	-	-	-	-	-	-
2010/07/20	-	-	-	-	-	-
2010/07/21	-	-	-	-	-	-
2010/07/22	-	-	-	-	-	-
2010/07/23	-	-	-	-	-	-
2010/07/26	-	-	-	-	-	-
2010/07/27	-	-	-	-	-	-
2010/07/28	-	-	-	-	-	-
2010/07/29	-	-	-	-	-	-
2010/07/30	-	-	-	-	-	-
一日平均 Daily Average	-	-	-	-	-	-

※無担保コールオーバーナイト金利先物及びGCレボスポット・ネクスト金利先物は商品仕様変更準備に伴い、4月12日から6月25日まで取引を休止しておりました。

※In preparation for the forthcoming launch of the amended Over-Night Call Rate Futures and Spot-Next Repo Rate Futures, the Over-Night Call Rate Futures and Spot-Next Repo Rate Futures had been suspended from April 12th to June 25th.

月日 (営業日数) Date (Trading Days)	先物合計 Total of futures			
	取引数量		オプション 移行数量 Exercised Volume	建玉数量 Open Interest
	Trading Volume	内ブロック取引 Block Trade		
2006.1～12 (248)	31,508,764	495,028	439,652	2,327,019
2007.1～12 (245)	38,956,110	1,206,581	311,012	2,217,613
2008.1～12 (245)	22,374,432	801,002	292,730	1,241,443
2009.1～12 (243)	13,066,020	739,836	19,370	962,534
2010.1～ 7 (142)	5,957,011	379,601	800	1,005,137
2010. 2 (19)	640,763	33,132	-	1,081,260
2010. 3 (22)	956,096	64,146	400	914,128
2010. 4 (21)	912,121	99,069	-	1,021,501
2010. 5 (18)	920,412	62,914	-	1,093,042
2010. 6 (22)	885,061	59,234	400	876,051
2010. 7 (21)	1,004,957	27,760	-	1,005,137
2009. 7 (22)	1,053,772	66,396	-	1,093,449
2010/07/01	70,368	4,400	-	878,255
2010/07/02	78,358	2,000	-	873,143
2010/07/05	154,153	2,750	-	895,221
2010/07/06	99,809	2,000	-	904,486
2010/07/07	68,394	-	-	916,811
2010/07/08	44,167	-	-	914,946
2010/07/09	34,759	250	-	912,609
2010/07/12	30,961	-	-	914,012
2010/07/13	21,978	-	-	918,462
2010/07/14	21,788	250	-	921,039
2010/07/15	38,356	5,000	-	922,736
2010/07/16	31,880	-	-	932,652
2010/07/20	36,321	1,000	-	946,913
2010/07/21	43,064	1,930	-	957,797
2010/07/22	19,587	-	-	961,685
2010/07/23	17,791	1,000	-	957,971
2010/07/26	48,113	930	-	966,847
2010/07/27	27,513	3,250	-	968,817
2010/07/28	29,415	2,000	-	977,204
2010/07/29	23,072	500	-	979,350
2010/07/30	65,110	500	-	1,005,137
一日平均 Daily Average	47,855			

※無担保コールオーバーナイト金利先物及びOJCLレボスホット・ネクスト金利先物は商品仕様変更準備に伴い、4月12日から6月25日まで取引を休止しておりました。

※In preparation for the forthcoming launch of the amended Over-Night Call Rate Futures and Spot-Next Repo Rate Futures, the Over-Night Call Rate Futures and Spot-Next Repo Rate Futures had been suspended from April 12th to June 25th.

月日 (営業日数) Date (Trading Days)	ユーロ円3ヵ月金利先物 プットオプション Put Option on Three-month Euroyen futures				ユーロ円3ヵ月金利先物 コールオプション Call Option on Three-month Euroyen futures			
	取引数量		権利行使 申告数量 Exercise Notification Volume	建玉数量 Open Interest	取引数量		権利行使 申告数量 Exercise Notification Volume	建玉数量 Open Interest
	Trading Volume	内ブロック取引 Block Trade			Trading Volume	内ブロック取引 Block Trade		
2006.1~12 (248)	2,277,423	1,070,112	129,506	342,220	1,699,274	717,283	310,146	139,135
2007.1~12 (245)	2,302,222	1,279,345	80,511	566,509	1,358,451	669,235	230,501	300,236
2008.1~12 (245)	804,364	445,158	103,755	31,569	447,003	162,350	188,975	31,556
2009.1~12 (243)	19,327	9,800	3,052	1,350	12,761	4,000	16,318	960
2010.1~ 7 (142)	200	-	200	-	200	-	600	-
2010. 2 (19)	-	-	-	1,550	-	-	-	1,160
2010. 3 (22)	-	-	-	700	-	-	400	400
2010. 4 (21)	-	-	-	700	-	-	-	400
2010. 5 (18)	-	-	-	700	-	-	-	400
2010. 6 (22)	-	-	200	-	-	-	200	-
2010. 7 (21)	-	-	-	-	-	-	-	-
2009. 7 (22)	600	-	-	11,845	560	-	-	920
2010/07/01	-	-	-	-	-	-	-	-
2010/07/02	-	-	-	-	-	-	-	-
2010/07/05	-	-	-	-	-	-	-	-
2010/07/06	-	-	-	-	-	-	-	-
2010/07/07	-	-	-	-	-	-	-	-
2010/07/08	-	-	-	-	-	-	-	-
2010/07/09	-	-	-	-	-	-	-	-
2010/07/12	-	-	-	-	-	-	-	-
2010/07/13	-	-	-	-	-	-	-	-
2010/07/14	-	-	-	-	-	-	-	-
2010/07/15	-	-	-	-	-	-	-	-
2010/07/16	-	-	-	-	-	-	-	-
2010/07/20	-	-	-	-	-	-	-	-
2010/07/21	-	-	-	-	-	-	-	-
2010/07/22	-	-	-	-	-	-	-	-
2010/07/23	-	-	-	-	-	-	-	-
2010/07/26	-	-	-	-	-	-	-	-
2010/07/27	-	-	-	-	-	-	-	-
2010/07/28	-	-	-	-	-	-	-	-
2010/07/29	-	-	-	-	-	-	-	-
2010/07/30	-	-	-	-	-	-	-	-
一日平均 Daily Average	-	-	-	-	-	-	-	-

月日 (営業日数) Date (Trading Days)	オプション合計 Total of Options				金利先物等取引合計 Total of Interest rate financial futures contracts		
	取引数量		権利行使 申告数量 Exercise Notification Volume	建玉数量 Open Interest	取引数量		建玉数量 Open Interest
	Trading Volume	内ブロック取引 Block Trade			Trading Volume	内ブロック取引 Block Trade	
2006.1～12 (248)	3,976,697	1,787,395	439,652	481,355	35,485,461	2,282,423	2,808,374
2007.1～12 (245)	3,660,673	1,948,580	311,012	866,745	42,616,783	3,155,161	3,084,358
2008.1～12 (245)	1,251,367	607,508	292,730	66,473	23,625,799	1,408,510	1,361,955
2009.1～12 (243)	32,088	13,800	19,370	2,710	13,098,108	753,636	1,002,846
2010.1～ 7 (142)	400	-	800	-	5,957,411	379,601	1,005,137
2010. 2 (19)	-	-	-	2,710	640,763	33,132	1,083,970
2010. 3 (22)	-	-	400	1,100	956,096	64,146	915,228
2010. 4 (21)	-	-	-	1,100	912,121	99,069	1,022,601
2010. 5 (18)	-	-	-	1,100	920,412	62,914	1,094,142
2010. 6 (22)	-	-	400	-	885,061	59,234	876,051
2010. 7 (21)	-	-	-	-	1,004,957	27,760	1,005,137
2009. 7 (22)	1,160	-	-	12,765	1,054,932	66,396	1,106,214
2010/07/01	-	-	-	-	70,368	4,400	878,255
2010/07/02	-	-	-	-	78,358	2,000	873,143
2010/07/05	-	-	-	-	154,153	2,750	895,221
2010/07/06	-	-	-	-	99,809	2,000	904,486
2010/07/07	-	-	-	-	68,394	-	916,811
2010/07/08	-	-	-	-	44,167	-	914,946
2010/07/09	-	-	-	-	34,759	250	912,609
2010/07/12	-	-	-	-	30,961	-	914,012
2010/07/13	-	-	-	-	21,978	-	918,462
2010/07/14	-	-	-	-	21,788	250	921,039
2010/07/15	-	-	-	-	38,356	5,000	922,736
2010/07/16	-	-	-	-	31,880	-	932,652
2010/07/20	-	-	-	-	36,321	1,000	946,913
2010/07/21	-	-	-	-	43,064	1,930	957,797
2010/07/22	-	-	-	-	19,587	-	961,685
2010/07/23	-	-	-	-	17,791	1,000	957,971
2010/07/26	-	-	-	-	48,113	930	966,847
2010/07/27	-	-	-	-	27,513	3,250	968,817
2010/07/28	-	-	-	-	29,415	2,000	977,204
2010/07/29	-	-	-	-	23,072	500	979,350
2010/07/30	-	-	-	-	65,110	500	1,005,137
一日平均 Daily Average	-	-	-	-	47,855	-	-

※無担保コールオーバーナイト金利先物及びGICレボスポット・ネクスト金利先物は商品仕様変更準備に伴い、4月12日から6月25日まで取引を休止しておりました。

※In preparation for the forthcoming launch of the amended Over-Night Call Rate Futures and Spot-Next Repo Rate Futures, the Over-Night Call Rate Futures and Spot-Next Repo Rate Futures had been suspended from April 12th to June 25th.

月日 (営業日数) Date (Trading Days)	くりっく365 (取引所為替証拠金取引) 米ドル/円 U.S. Dollar-Japanese Yen Exchange Forex Margin contracts		くりっく365 (取引所為替証拠金取引) ユーロ/円 Euro-Japanese Yen Exchange Forex Margin contracts		くりっく365 (取引所為替証拠金取引) 英ポンド/円 British Pound-Japanese Yen Exchange Forex Margin contracts		くりっく365 (取引所為替証拠金取引) オーストラリアドル/円 Australian Dollar-Japanese Yen Exchange Forex Margin contracts	
	取引数量 Trading Volume	建玉数量 Open Interest	取引数量 Trading Volume	建玉数量 Open Interest	取引数量 Trading Volume	建玉数量 Open Interest	取引数量 Trading Volume	建玉数量 Open Interest
2006.1~12 (259)	4,926,033	50,291	1,147,363	6,703	1,975,208	11,989	974,108	22,019
2007.1~12 (260)	7,629,879	76,972	4,070,296	13,767	6,041,471	29,174	6,835,958	44,341
2008.1~12 (261)	13,177,698	37,365	5,883,330	12,130	7,634,056	11,170	9,246,469	43,330
2009.1~12 (260)	20,198,781	216,080	9,961,673	26,936	16,266,521	31,169	17,793,787	109,895
2010.1~ 7 (150)	13,879,381	197,961	11,753,588	58,602	11,987,428	36,762	22,160,572	205,735
2010. 2 (20)	1,437,384	274,733	1,217,868	80,192	1,162,726	63,145	1,994,839	209,525
2010. 3 (23)	1,689,116	262,665	1,035,106	53,782	1,446,704	51,418	1,916,415	102,234
2010. 4 (22)	2,086,461	181,042	1,398,456	63,562	1,755,877	53,406	2,719,445	114,214
2010. 5 (21)	2,297,329	101,599	3,274,746	63,740	2,746,687	44,808	5,794,036	224,457
2010. 6 (22)	1,403,804	157,170	1,854,670	81,414	1,304,887	47,176	3,509,181	259,939
2010. 7 (22)	1,916,195	197,961	1,605,033	58,602	1,312,218	36,762	3,473,598	205,735
2009. 7 (23)	1,373,352	100,571	917,253	23,837	1,606,203	25,523	1,831,964	69,134
2010/07/01	140,367	158,476	92,538	75,567	57,657	45,314	245,156	268,668
2010/07/02	89,715	158,531	69,744	71,572	36,753	45,620	180,353	275,437
2010/07/05	51,800	169,306	31,277	72,815	23,430	46,955	81,579	280,790
2010/07/06	68,774	179,399	58,509	68,840	37,201	44,947	181,108	270,268
2010/07/07	59,474	181,158	55,287	68,771	48,462	45,910	173,519	266,297
2010/07/08	68,359	176,355	76,475	63,712	56,062	43,711	228,728	241,735
2010/07/09	53,216	163,610	55,055	62,858	38,888	43,936	96,752	237,347
2010/07/12	69,275	166,329	50,110	65,527	60,787	45,033	107,517	243,511
2010/07/13	66,644	170,839	80,848	62,845	80,450	43,041	144,414	232,185
2010/07/14	104,172	168,549	71,268	63,347	85,064	40,251	140,045	233,619
2010/07/15	159,733	187,881	82,889	57,431	65,821	39,734	192,272	244,497
2010/07/16	203,107	194,482	83,352	59,343	74,367	45,609	179,724	252,255
2010/07/19	75,800	192,040	73,143	56,408	55,189	47,188	149,705	252,707
2010/07/20	56,749	187,165	71,071	56,682	69,876	43,831	172,623	241,812
2010/07/21	73,128	188,819	69,724	65,094	49,990	47,892	126,039	249,937
2010/07/22	106,642	194,078	81,544	59,143	86,950	45,667	186,177	235,097
2010/07/23	62,957	186,549	92,180	56,248	62,080	39,549	163,716	223,878
2010/07/26	80,562	191,233	77,510	55,439	54,830	40,167	122,434	212,909
2010/07/27	72,189	174,888	96,457	54,753	71,117	38,577	143,948	199,154
2010/07/28	50,986	175,904	87,978	58,393	68,329	39,384	156,759	211,012
2010/07/29	74,748	188,925	63,573	58,770	65,937	39,034	132,654	210,780
2010/07/30	127,798	197,961	84,501	58,602	62,978	36,762	168,376	205,735
一日平均 Daily Average	87,100		72,956		59,646		157,891	

月日 (営業日数) Date (Trading Days)	くりっく365 (取引所為替証拠金取引) スイスフラン/円 Swiss Franc - Japanese Yen Exchange Forex Margin contracts		くりっく365 (取引所為替証拠金取引) カナダドル/円 Canadian Dollar-Japanese Yen Exchange Forex Margin contracts		くりっく365 (取引所為替証拠金取引) NZドル/円 New Zealand Dollar-Japanese Yen Exchange Forex Margin contracts	
	取引数量	建玉数量	取引数量	建玉数量	取引数量	建玉数量
	Trading Volume	Open Interest	Trading Volume	Open Interest	Trading Volume	Open Interest
2006.1~12 (259)	454,085	8,612	642,578	30,565	1,135,366	20,756
2007.1~12 (260)	669,032	3,882	2,005,416	9,403	6,330,039	44,833
2008.1~12 (261)	768,754	833	1,334,653	2,466	4,966,753	34,944
2009.1~12 (260)	183,224	1,671	467,812	3,831	2,097,853	30,889
2010.1~ 7 (150)	153,289	2,769	514,810	8,120	932,942	32,192
2010. 2 (20)	18,345	2,097	35,880	3,572	113,812	39,544
2010. 3 (23)	15,388	2,861	82,143	9,951	108,297	33,682
2010. 4 (22)	23,815	2,396	112,758	8,372	139,602	28,436
2010. 5 (21)	31,163	2,175	107,780	5,671	205,805	32,769
2010. 6 (22)	29,126	2,589	61,096	7,596	122,618	34,240
2010. 7 (22)	17,468	2,769	67,745	8,120	125,405	32,192
2009. 7 (23)	9,886	882	42,558	3,132	156,568	31,615
2010/07/01	1,294	2,621	4,327	8,218	6,817	35,486
2010/07/02	1,040	2,623	3,278	8,632	4,702	35,376
2010/07/05	162	2,624	1,211	8,604	1,934	35,418
2010/07/06	363	2,645	2,950	8,322	5,300	36,264
2010/07/07	942	2,683	1,762	8,472	4,467	35,866
2010/07/08	1,207	2,834	2,735	7,996	6,328	34,213
2010/07/09	797	2,769	3,726	7,603	3,638	33,389
2010/07/12	850	2,895	3,432	7,700	2,956	33,018
2010/07/13	473	2,930	2,163	7,903	4,727	32,240
2010/07/14	640	2,937	2,327	7,687	5,401	31,451
2010/07/15	674	2,952	4,235	8,141	6,068	31,733
2010/07/16	1,222	2,870	4,556	9,454	11,018	33,370
2010/07/19	609	2,849	3,588	9,900	5,964	33,836
2010/07/20	824	2,832	4,742	9,342	10,018	32,926
2010/07/21	531	2,718	3,372	9,308	5,765	32,684
2010/07/22	563	2,824	3,693	9,252	5,616	31,824
2010/07/23	596	2,658	2,651	8,629	6,013	31,197
2010/07/26	1,840	2,663	3,608	8,332	3,919	30,803
2010/07/27	764	2,680	2,263	7,984	5,827	30,032
2010/07/28	415	2,667	2,536	8,026	7,286	30,579
2010/07/29	972	2,822	2,255	8,245	7,162	31,990
2010/07/30	690	2,769	2,335	8,120	4,479	32,192
一日平均 Daily Average	794		3,079		5,700	

月日 (営業日数) Date (Trading Days)	くりっく365 (取引所為替証拠金取引) 南アフリカランド/円 South African Rand-Japanese Yen Exchange Forex Margin contracts		くりっく365 (取引所為替証拠金取引) ノルウェークローネ/円 Norwegian Krone-Japanese Yen Exchange Forex Margin contracts		くりっく365 (取引所為替証拠金取引) 香港ドル/円 Hong Kong Dollar-Japanese Yen Exchange Forex Margin contracts		くりっく365 (取引所為替証拠金取引) スウェーデンクローナ/円 Swedish Krona-Japanese Yen Exchange Forex Margin contracts	
	取引数量 Trading Volume	建玉数量 Open Interest	取引数量 Trading Volume	建玉数量 Open Interest	取引数量 Trading Volume	建玉数量 Open Interest	取引数量 Trading Volume	建玉数量 Open Interest
2006.1~12 (-)	-	-	-	-	-	-	-	-
2007.1~12 (-)	-	-	-	-	-	-	-	-
2008.1~12 (48)	48,086	4,023	1,948	209	2,014	47	592	21
2009.1~12 (260)	860,162	12,087	27,956	395	21,825	735	15,926	175
2010.1~ 7 (150)	760,149	30,750	18,653	804	41,594	695	10,875	163
2010. 2 (20)	117,662	42,673	2,793	948	4,404	371	1,376	345
2010. 3 (23)	93,209	15,655	2,359	924	9,359	358	2,069	343
2010. 4 (22)	105,117	22,062	2,294	682	19,660	422	1,963	321
2010. 5 (21)	190,083	30,439	5,545	833	3,878	325	2,872	159
2010. 6 (22)	87,462	35,811	1,834	954	1,089	521	1,037	184
2010. 7 (22)	78,321	30,750	1,793	804	686	695	705	163
2009. 7 (23)	91,828	14,886	1,440	236	1,368	129	1,347	165
2010/07/01	11,183	38,807	125	942	118	600	28	192
2010/07/02	6,900	39,284	41	937	59	596	25	189
2010/07/05	1,445	39,422	39	956	23	609	10	195
2010/07/06	4,169	38,742	94	947	24	610	45	187
2010/07/07	2,534	38,952	90	960	21	625	10	189
2010/07/08	4,832	36,833	74	941	34	628	47	178
2010/07/09	1,353	36,596	54	934	36	618	32	164
2010/07/12	2,591	36,579	46	921	36	612	40	160
2010/07/13	2,668	35,508	104	902	11	609	29	156
2010/07/14	3,226	35,154	112	844	16	614	48	137
2010/07/15	4,413	36,536	49	819	12	626	18	139
2010/07/16	4,043	37,981	184	891	55	677	31	155
2010/07/19	3,024	38,812	80	915	46	648	31	142
2010/07/20	2,729	38,293	80	918	15	645	56	149
2010/07/21	2,220	37,591	72	901	15	645	33	148
2010/07/22	4,774	36,075	133	864	16	651	52	152
2010/07/23	3,177	34,703	55	847	18	637	34	145
2010/07/26	2,612	33,232	49	842	7	638	28	147
2010/07/27	3,432	31,078	95	817	29	635	28	162
2010/07/28	2,431	30,685	108	815	7	636	43	166
2010/07/29	2,022	30,891	79	799	30	662	23	163
2010/07/30	2,543	30,750	30	804	58	695	14	163
一日平均 Daily Average	3,560		82		31		32	

月日 (営業日数) Date (Trading Days)	くりっく365 (取引所為替証拠金取引) ポーランドズロチ/円 Polish Zloty-Japanese Yen Exchange Forex Margin contracts		くりっく365 (取引所為替証拠金取引) ユーロ/米ドル Euro-U.S. Dollar Exchange Forex Margin contracts		くりっく365 (取引所為替証拠金取引) 英ポンド/米ドル British Pound-U.S. Dollar Exchange Forex Margin contracts		くりっく365 (取引所為替証拠金取引) 英ポンド/スイスフラン British Pound-Swiss Franc Exchange Forex Margin contracts	
	取引数量 Trading Volume	建玉数量 Open Interest	取引数量 Trading Volume	建玉数量 Open Interest	取引数量 Trading Volume	建玉数量 Open Interest	取引数量 Trading Volume	建玉数量 Open Interest
2006.1~12 (-)	-	-	-	-	-	-	-	-
2007.1~12 (-)	-	-	-	-	-	-	-	-
2008.1~12 (48)	22,335	1,916	141,449	2,704	19,796	279	2,329	52
2009.1~12 (260)	217,530	8,240	1,116,564	6,234	426,937	2,287	27,895	303
2010.1~ 7 (150)	119,020	3,647	871,585	7,740	237,890	2,233	17,734	290
2010. 2 (20)	18,662	5,923	100,412	5,686	28,751	1,577	1,283	334
2010. 3 (23)	13,255	3,325	136,607	8,005	40,093	3,214	2,442	484
2010. 4 (22)	15,013	5,278	118,684	7,012	38,622	2,515	2,506	400
2010. 5 (21)	28,690	4,668	192,789	5,621	28,636	787	1,993	257
2010. 6 (22)	13,384	5,253	110,835	5,678	24,105	881	1,296	291
2010. 7 (22)	6,385	3,647	102,072	7,740	35,117	2,233	3,088	290
2009. 7 (23)	36,098	4,866	66,759	2,717	36,637	1,713	1,927	279
2010/07/01	273	5,159	7,255	8,253	2,000	1,125	55	279
2010/07/02	199	5,137	5,555	8,528	895	960	34	282
2010/07/05	185	5,080	1,821	8,327	500	996	11	285
2010/07/06	199	5,053	5,120	8,254	883	1,002	23	291
2010/07/07	124	5,050	2,759	8,131	697	1,026	30	301
2010/07/08	818	4,563	4,092	8,193	892	863	54	319
2010/07/09	448	4,391	2,515	8,331	909	839	55	321
2010/07/12	259	4,436	3,106	8,601	1,451	1,057	383	332
2010/07/13	321	4,352	6,790	9,360	4,863	1,197	50	349
2010/07/14	382	4,050	3,432	9,037	1,801	1,415	76	320
2010/07/15	177	4,114	6,011	9,358	2,136	1,808	60	318
2010/07/16	365	4,119	7,404	8,398	1,647	1,237	88	364
2010/07/19	327	4,121	3,484	8,252	918	1,069	76	372
2010/07/20	168	4,135	5,147	8,538	1,075	1,020	87	364
2010/07/21	154	4,211	4,440	8,012	1,004	930	66	393
2010/07/22	391	4,190	3,960	8,482	1,234	1,080	115	453
2010/07/23	224	4,066	7,069	7,858	1,671	1,223	184	346
2010/07/26	399	3,835	2,543	7,769	3,579	1,446	670	345
2010/07/27	333	3,675	5,295	8,860	1,604	1,445	240	279
2010/07/28	205	3,668	3,231	8,235	1,475	1,482	73	284
2010/07/29	100	3,660	6,639	9,237	1,318	1,728	261	358
2010/07/30	334	3,647	4,404	7,740	2,565	2,233	397	290
一日平均 Daily Average	290		4,640		1,596		140	

月日 (営業日数) Date (Trading Days)	くりっく365 (取引所為替証拠金取引) 米ドル/スイスフラン U.S. Dollar-Swiss Franc Exchange Forex Margin contracts		くりっく365 (取引所為替証拠金取引) 米ドル/カナダドル U.S. Dollar-Canadian Dollar Exchange Forex Margin contracts		くりっく365 (取引所為替証拠金取引) オーストラリアドル/米ドル Australian Dollar-U.S. Dollar Exchange Forex Margin contracts		くりっく365 (取引所為替証拠金取引) ユーロ/スイスフラン Euro-Swiss Franc Exchange Forex Margin contracts	
	取引数量 Trading Volume	建玉数量 Open Interest	取引数量 Trading Volume	建玉数量 Open Interest	取引数量 Trading Volume	建玉数量 Open Interest	取引数量 Trading Volume	建玉数量 Open Interest
2006.1~12 (-)	-	-	-	-	-	-	-	-
2007.1~12 (-)	-	-	-	-	-	-	-	-
2008.1~12 (48)	11,313	407	3,939	144	15,763	1,168	1,100	78
2009.1~12 (260)	75,115	820	45,869	382	542,598	6,261	20,485	735
2010.1~ 7 (150)	34,807	853	52,456	1,122	269,145	1,739	29,774	719
2010. 2 (20)	4,175	288	2,058	272	42,586	3,761	3,095	1,022
2010. 3 (23)	6,369	625	7,151	1,051	34,350	2,900	7,945	1,911
2010. 4 (22)	5,997	299	18,889	1,124	33,519	2,392	4,303	1,611
2010. 5 (21)	4,858	276	9,423	605	38,903	3,432	3,704	622
2010. 6 (22)	3,369	284	6,325	809	21,095	3,245	3,715	991
2010. 7 (22)	5,102	853	4,198	1,122	40,925	1,739	3,860	719
2009. 7 (23)	4,497	428	3,859	591	17,060	1,679	994	215
2010/07/01	348	338	197	769	1,702	3,127	186	950
2010/07/02	74	343	238	751	1,162	3,375	276	960
2010/07/05	49	356	74	743	570	3,287	37	966
2010/07/06	189	421	252	776	1,013	3,032	72	939
2010/07/07	136	468	65	771	1,134	3,222	146	956
2010/07/08	190	492	101	804	1,193	2,766	60	935
2010/07/09	213	521	194	901	385	2,715	293	935
2010/07/12	340	488	99	877	568	2,742	55	931
2010/07/13	193	556	169	963	1,273	2,663	36	927
2010/07/14	431	850	212	954	784	2,605	225	1,034
2010/07/15	337	875	382	878	697	2,530	24	1,032
2010/07/16	185	824	264	837	1,204	2,579	688	775
2010/07/19	189	868	66	839	779	2,577	75	733
2010/07/20	178	816	126	827	869	2,556	73	737
2010/07/21	124	844	211	843	1,185	2,498	419	733
2010/07/22	276	878	111	853	3,510	2,210	61	721
2010/07/23	254	818	205	957	5,056	2,052	398	714
2010/07/26	210	815	129	1,005	6,859	1,971	50	690
2010/07/27	217	750	398	1,036	3,453	2,030	150	625
2010/07/28	148	782	277	1,041	1,629	2,096	64	601
2010/07/29	437	944	140	1,064	2,495	2,332	288	606
2010/07/30	384	853	288	1,122	3,405	1,739	184	719
一日平均 Daily Average	232		191		1,860		175	

月日 (営業日数) Date (Trading Days)	くりっく365 (取引所為替証拠金取引) ユーロ/英ポンド Euro-British Pound Exchange Forex Margin contracts		くりっく365 (取引所為替証拠金取引) NZドル/米ドル New Zealand Dollar-U.S. Dollar Exchange Forex Margin contracts		くりっく365 (取引所為替証拠金取引) ユーロ/オーストラリアドル Euro-Australian Dollar Exchange Forex Margin contracts		くりっく365 (取引所為替証拠金取引) 英ポンド/オーストラリアドル British Pound-Australian Dollar Exchange Forex Margin contracts	
	取引数量 Trading Volume	建玉数量 Open Interest	取引数量 Trading Volume	建玉数量 Open Interest	取引数量 Trading Volume	建玉数量 Open Interest	取引数量 Trading Volume	建玉数量 Open Interest
2006.1~12 (-)	-	-	-	-	-	-	-	-
2007.1~12 (-)	-	-	-	-	-	-	-	-
2008.1~12 (48)	10,453	330	5,000	400	2,351	26	1,087	59
2009.1~12 (260)	88,194	245	38,640	399	24,891	505	59,698	742
2010.1~ 7 (150)	34,318	243	18,650	226	64,624	731	32,410	414
2010. 2 (20)	3,824	215	2,173	347	5,291	598	3,336	454
2010. 3 (23)	8,521	227	2,401	429	9,490	643	4,938	438
2010. 4 (22)	4,828	497	3,470	543	12,418	964	4,913	416
2010. 5 (21)	5,404	275	3,555	293	19,796	1,264	5,822	358
2010. 6 (22)	4,422	355	2,214	260	6,750	945	3,284	557
2010. 7 (22)	2,081	243	1,974	226	8,064	731	5,416	414
2009. 7 (23)	3,375	192	2,331	156	1,565	404	5,506	612
2010/07/01	165	314	254	265	396	984	547	750
2010/07/02	164	299	37	263	538	1,079	174	722
2010/07/05	33	308	8	265	320	1,122	62	744
2010/07/06	110	275	30	270	486	1,358	214	669
2010/07/07	30	277	60	261	229	1,390	222	743
2010/07/08	66	273	40	257	331	1,364	273	557
2010/07/09	54	286	11	260	268	1,289	89	514
2010/07/12	100	256	18	276	308	1,095	304	380
2010/07/13	117	260	73	274	347	956	107	360
2010/07/14	84	263	49	258	155	963	268	382
2010/07/15	45	262	65	261	455	871	443	410
2010/07/16	89	237	54	268	439	885	94	414
2010/07/19	82	219	67	274	208	921	85	409
2010/07/20	214	215	83	262	1,194	898	511	581
2010/07/21	100	219	23	270	435	875	636	452
2010/07/22	50	208	73	242	253	829	302	444
2010/07/23	213	230	194	207	360	759	312	419
2010/07/26	53	224	233	211	243	747	291	418
2010/07/27	76	231	295	244	196	740	99	420
2010/07/28	73	239	130	219	480	782	209	418
2010/07/29	40	224	111	223	119	765	64	415
2010/07/30	123	243	66	226	304	731	110	414
一日平均 Daily Average	95		90		367		246	

月日 (営業日数) Date (Trading Days)	くりっく365 (取引所為替証拠金取引) Total of Exchange Forex Margin contracts		月日 (営業日数) Date (Trading Days)	全商品合計 Exchange Total		
	取引数量 Trading Volume	建玉数量 Open Interest		取引数量 Trading Volume	内ブロック取引 Block Trade	建玉数量 Open Interest
2006.1~12 (259)	11,254,741	150,935	2006.1~12	46,740,202	2,282,423	2,959,309
2007.1~12 (260)	33,582,091	222,372	2007.1~12	76,198,874	3,155,161	3,306,730
2008.1~12 (261)	43,301,268	211,279	2008.1~12	66,927,067	1,408,510	1,573,234
2009.1~12 (260)	70,579,936	607,600	2009.1~12	83,678,044	753,636	1,610,446
2010.1~ 7 (150)	63,995,694	594,510	2010.1~ 7	69,953,105	379,601	1,599,647
2010. 2 (20)	6,322,735	737,622	2010. 2	6,963,498	33,132	1,821,592
2010. 3 (23)	6,673,727	557,125	2010. 3	7,629,823	64,146	1,472,353
2010. 4 (22)	8,628,610	497,966	2010. 4	9,540,731	99,069	1,520,567
2010. 5 (21)	15,003,497	525,433	2010. 5	15,923,909	62,914	1,619,575
2010. 6 (22)	8,577,598	647,143	2010. 6	9,462,659	59,234	1,523,194
2010. 7 (22)	8,817,449	594,510	2010. 7	9,822,406	27,760	1,599,647
2009. 7 (23)	6,214,375	283,962	2009. 7	7,269,307	66,396	1,390,176
2010/07/01	572,988	657,204	2010/07/01	643,356	4,400	1,535,459
2010/07/02	401,956	661,496	2010/07/02	480,314	2,000	1,534,639
2010/07/05	196,580	680,173	2010/07/05	350,733	2,750	1,575,394
2010/07/06	367,128	673,511	2010/07/06	466,937	2,000	1,577,997
2010/07/07	352,200	672,479	2010/07/07	420,594	-	1,589,290
2010/07/08	452,991	630,522	2010/07/08	497,158	-	1,545,468
2010/07/09	258,981	611,127	2010/07/09	293,740	250	1,523,736
2010/07/12	304,631	623,756	2010/07/12	335,592	-	1,537,768
2010/07/13	396,870	611,375	2010/07/13	418,848	-	1,529,837
2010/07/14	420,218	606,721	2010/07/14	442,006	250	1,527,760
2010/07/15	527,016	633,206	2010/07/15	565,372	5,000	1,555,942
2010/07/16	574,180	658,024	2010/07/16	606,060	※1	1,590,676
2010/07/19	373,535	656,099	2010/07/19	373,535	※1	1,588,751
2010/07/20	398,508	635,544	2010/07/20	434,829	1,000	1,582,457
2010/07/21	339,686	656,017	2010/07/21	382,750	1,930	1,613,814
2010/07/22	486,496	636,217	2010/07/22	506,083	-	1,597,902
2010/07/23	409,617	604,689	2010/07/23	427,408	1,000	1,562,660
2010/07/26	362,658	595,881	2010/07/26	410,771	930	1,562,728
2010/07/27	408,505	561,095	2010/07/27	436,018	3,250	1,529,912
2010/07/28	384,872	578,114	2010/07/28	414,287	2,000	1,555,318
2010/07/29	361,467	594,637	2010/07/29	384,539	500	1,573,987
2010/07/30	466,366	594,510	2010/07/30	531,476	500	1,599,647
一日平均 Daily Average	400,793		一日平均 Daily Average	448,648	※2	

注) 「全商品合計」の取引数量・建玉数量(暦年)は、上場廃止・休止した商品を含む。

Note) Annual & monthly trading volume and annual & monthly open interest of "Exchange Total" include volume of delisted and suspended products.

※無担保コールオーバーナイト金利先物及びGレボスポット・ネクスト金利先物は商品仕様変更準備に伴い、4月12日から6月25日まで取引を休止しておりました。

※In preparation for the forthcoming launch of the amended Over-Night Call Rate Futures and Spot-Next Repo Rate Futures, the Over-Night Call Rate Futures and Spot-Next Repo Rate Futures had been suspended from April 12th to June 25th.

※1. 当該日はくりっく365(取引所為替証拠金取引)のみ実施。

Trading on the day is only Exchange Forex Margin contracts.

※2. 「全商品合計」の一日平均は、各商品の一日平均を合算。なお、小数点未満は四捨五入してあるため、合計の数字と内訳の計が一致しない場合がある。

The figure of the daily average of Total of Interest rate financial futures contracts is computed by the addition of the daily averages of each product.

The figure may not add up to the totals because of rounding.

Ⅱ. 自己・受託別数量推移
Transaction Volume of House Account & Customers' Account

1. ユーロ円3ヵ月金利先物
Three-month Euroyen futures

月日 Date	約定数量 Transaction Volume	自己分 Volume of House Account		受託分 Volume of Customers' Account	
			比率 Share		比率 Share
2006.1～12	62,990,168	22,254,012	35.3 %	40,736,156	64.7 %
2007.1～12	77,905,106	23,841,352	30.6 %	54,063,754	69.4 %
2008.1～12	44,744,266	12,979,782	29.0 %	31,764,484	71.0 %
2009.1～12	26,132,040	8,736,104	33.4 %	17,395,936	66.6 %
2010.1～ 7	11,914,022	3,136,150	26.3 %	8,777,872	73.7 %
2010. 2	1,281,526	337,275	26.3 %	944,251	73.7 %
2010. 3	1,912,192	489,566	25.6 %	1,422,626	74.4 %
2010. 4	1,824,242	497,793	27.3 %	1,326,449	72.7 %
2010. 5	1,840,824	475,178	25.8 %	1,365,646	74.2 %
2010. 6	1,770,122	449,677	25.4 %	1,320,445	74.6 %
2010. 7	2,009,914	584,220	29.1 %	1,425,694	70.9 %
2009. 7	2,107,544	721,128	34.2 %	1,386,416	65.8 %
2010/07/01	140,736	44,339	31.5 %	96,397	68.5 %
2010/07/02	156,716	37,498	23.9 %	119,218	76.1 %
2010/07/05	308,306	127,703	41.4 %	180,603	58.6 %
2010/07/06	199,618	74,728	37.4 %	124,890	62.6 %
2010/07/07	136,788	39,088	28.6 %	97,700	71.4 %
2010/07/08	88,334	15,922	18.0 %	72,412	82.0 %
2010/07/09	69,518	23,596	33.9 %	45,922	66.1 %
2010/07/12	61,922	16,426	26.5 %	45,496	73.5 %
2010/07/13	43,956	5,351	12.2 %	38,605	87.8 %
2010/07/14	43,576	11,309	26.0 %	32,267	74.0 %
2010/07/15	76,712	20,720	27.0 %	55,992	73.0 %
2010/07/16	63,760	19,425	30.5 %	44,335	69.5 %
2010/07/20	72,642	13,292	18.3 %	59,350	81.7 %
2010/07/21	86,128	22,286	25.9 %	63,842	74.1 %
2010/07/22	39,174	11,998	30.6 %	27,176	69.4 %
2010/07/23	35,582	6,372	17.9 %	29,210	82.1 %
2010/07/26	96,226	31,781	33.0 %	64,445	67.0 %
2010/07/27	55,026	11,941	21.7 %	43,085	78.3 %
2010/07/28	58,830	12,155	20.7 %	46,675	79.3 %
2010/07/29	46,144	4,530	9.8 %	41,614	90.2 %
2010/07/30	130,220	33,760	25.9 %	96,460	74.1 %
一日平均 Daily Average	95,710				

2. 無担保コールオーバーナイト金利先物
Over-Night Call Rate futures

3. GCLレボスポット・ネクスト金利先物
Spot-Next Repo Rate Futures

月日 Date	約定数量 Transaction Volume	自己分 Volume of House Account		受託分 Volume of Customers' Account		約定数量 Transaction Volume	自己分 Volume of House Account		受託分 Volume of Customers' Account	
			比率 Share		比率 Share			比率 Share		比率 Share
2006.1~12	-	-	- %	-	- %	-	-	- %	-	- %
2007.1~12	5,914	1,304	22.0 %	4,610	78.0 %	200	100	50.0 %	100	50.0 %
2008.1~12	4,598	399	8.7 %	4,199	91.3 %	-	-	- %	-	- %
2009.1~12	-	-	- %	-	- %	-	-	- %	-	- %
2010.1~ 7	-	-	- %	-	- %	-	-	- %	-	- %
2010. 2	-	-	- %	-	- %	-	-	- %	-	- %
2010. 3	-	-	- %	-	- %	-	-	- %	-	- %
2010. 4	-	-	- %	-	- %	-	-	- %	-	- %
2010. 5	-	-	- %	-	- %	-	-	- %	-	- %
2010. 6	-	-	- %	-	- %	-	-	- %	-	- %
2010. 7	-	-	- %	-	- %	-	-	- %	-	- %
2009. 7	-	-	- %	-	- %	-	-	- %	-	- %
2010/07/01	-	-	- %	-	- %	-	-	- %	-	- %
2010/07/02	-	-	- %	-	- %	-	-	- %	-	- %
2010/07/05	-	-	- %	-	- %	-	-	- %	-	- %
2010/07/06	-	-	- %	-	- %	-	-	- %	-	- %
2010/07/07	-	-	- %	-	- %	-	-	- %	-	- %
2010/07/08	-	-	- %	-	- %	-	-	- %	-	- %
2010/07/09	-	-	- %	-	- %	-	-	- %	-	- %
2010/07/12	-	-	- %	-	- %	-	-	- %	-	- %
2010/07/13	-	-	- %	-	- %	-	-	- %	-	- %
2010/07/14	-	-	- %	-	- %	-	-	- %	-	- %
2010/07/15	-	-	- %	-	- %	-	-	- %	-	- %
2010/07/16	-	-	- %	-	- %	-	-	- %	-	- %
2010/07/20	-	-	- %	-	- %	-	-	- %	-	- %
2010/07/21	-	-	- %	-	- %	-	-	- %	-	- %
2010/07/22	-	-	- %	-	- %	-	-	- %	-	- %
2010/07/23	-	-	- %	-	- %	-	-	- %	-	- %
2010/07/26	-	-	- %	-	- %	-	-	- %	-	- %
2010/07/27	-	-	- %	-	- %	-	-	- %	-	- %
2010/07/28	-	-	- %	-	- %	-	-	- %	-	- %
2010/07/29	-	-	- %	-	- %	-	-	- %	-	- %
2010/07/30	-	-	- %	-	- %	-	-	- %	-	- %
一日平均 Daily Average	-	-	- %	-	- %	-	-	- %	-	- %

※無担保コールオーバーナイト金利先物及びGCLレボスポット・ネクスト金利先物は商品仕様変更準備に伴い、4月12日から6月25日まで取引を休止しておりました。
※In preparation for the forthcoming launch of the amended Over-Night Call Rate Futures and Spot-Next Repo Rate Futures,
the Over-Night Call Rate Futures and Spot-Next Repo Rate Futures had been suspended from April 12th to June 25th.

4. ユーロ円3か月金利先物 プットオプション
Put Option on Three-month Euroyen futures

5. ユーロ円3か月金利先物 コールオプション
Call Option on Three-month Euroyen futures

月日 Date	約定数量 Transaction Volume	自己分 Volume of House Account		受託分 Volume of Customers' Account		約定数量 Transaction Volume	自己分 Volume of House Account		受託分 Volume of Customers' Account	
			比率 Share		比率 Share			比率 Share		比率 Share
2006.1~12	4,554,846	112,295	2.5 %	4,442,551	97.5 %	3,398,548	115,830	3.4 %	3,282,718	96.6 %
2007.1~12	4,604,444	199,823	4.3 %	4,404,621	95.7 %	2,716,902	174,023	6.4 %	2,542,879	93.6 %
2008.1~12	1,608,728	96,615	6.0 %	1,512,113	94.0 %	894,006	63,581	7.1 %	830,425	92.9 %
2009.1~12	38,654	5,817	15.0 %	32,837	85.0 %	25,522	3,500	13.7 %	22,022	86.3 %
2010.1~ 7	400	200	50.0 %	200	50.0 %	400	200	50.0 %	200	50.0 %
2010. 2	-	-	- %	-	- %	-	-	- %	-	- %
2010. 3	-	-	- %	-	- %	-	-	- %	-	- %
2010. 4	-	-	- %	-	- %	-	-	- %	-	- %
2010. 5	-	-	- %	-	- %	-	-	- %	-	- %
2010. 6	-	-	- %	-	- %	-	-	- %	-	- %
2010. 7	-	-	- %	-	- %	-	-	- %	-	- %
2009. 7	1,200	400	33.3 %	800	66.7 %	1,120	-	0.0 %	1,120	100.0 %
2010/07/01	-	-	- %	-	- %	-	-	- %	-	- %
2010/07/02	-	-	- %	-	- %	-	-	- %	-	- %
2010/07/05	-	-	- %	-	- %	-	-	- %	-	- %
2010/07/06	-	-	- %	-	- %	-	-	- %	-	- %
2010/07/07	-	-	- %	-	- %	-	-	- %	-	- %
2010/07/08	-	-	- %	-	- %	-	-	- %	-	- %
2010/07/09	-	-	- %	-	- %	-	-	- %	-	- %
2010/07/12	-	-	- %	-	- %	-	-	- %	-	- %
2010/07/13	-	-	- %	-	- %	-	-	- %	-	- %
2010/07/14	-	-	- %	-	- %	-	-	- %	-	- %
2010/07/15	-	-	- %	-	- %	-	-	- %	-	- %
2010/07/16	-	-	- %	-	- %	-	-	- %	-	- %
2010/07/20	-	-	- %	-	- %	-	-	- %	-	- %
2010/07/21	-	-	- %	-	- %	-	-	- %	-	- %
2010/07/22	-	-	- %	-	- %	-	-	- %	-	- %
2010/07/23	-	-	- %	-	- %	-	-	- %	-	- %
2010/07/26	-	-	- %	-	- %	-	-	- %	-	- %
2010/07/27	-	-	- %	-	- %	-	-	- %	-	- %
2010/07/28	-	-	- %	-	- %	-	-	- %	-	- %
2010/07/29	-	-	- %	-	- %	-	-	- %	-	- %
2010/07/30	-	-	- %	-	- %	-	-	- %	-	- %
一日平均 Daily Average	-	-	- %	-	- %	-	-	- %	-	- %

Ⅲ. 月間相場表
Monthly Quotations

1. ユーロ円3ヵ月金利先物 (7月)
Three-month Euroyen futures (July 2010)

限月 Contract Month	約定価格 Price Range								月末 清算価格 Month-end Settlement Price	取引数量 Trading Volume	オプション 移行数量 Exercised Volume	月末 建玉数量 Month-end Open Interest	取引開始日 取引最終日 決済期日 First Trading Day Last Trading Day Final Settlement Price
	始値 Open	日 Date	高値 High	日 Date	安値 Low	日 Date	終値 Close	日 Date					
201007	-	-	-	-	-	-	-	-	99.627	-	-	-	05. 6.14 10. 6.14 10. 6.15
201008	-	-	-	-	-	-	-	-	99.630	-	-	-	05. 4.20 10. 7.16 10. 7.20
201009	99.640	1	99.675	5	99.640	1	99.650	30	99.650	297,849	-	267,440	10. 5.18 10. 8.16 10. 8.17
201010	-	-	-	-	-	-	-	-	99.660	-	-	-	10. 7.20 10.10.18 10.10.19
201012	99.655	1	99.700	6	99.650	1	99.695	30	99.685	220,596	-	245,762	05.12.20 10.12.13 10.12.14
201103	99.655	1	99.710	20	99.650	1	99.705	30	99.705	208,660	-	209,954	05.12.20 10.12.13 10.12.14
201106	99.660	1	99.715	20	99.650	1	99.705	30	99.705	176,383	-	179,455	06. 3.14 11. 3.14 11. 3.15
201109	99.650	1	99.715	20	99.645	1	99.705	30	99.700	76,184	-	52,741	06. 6.20 11. 6.13 11. 6.14
201112	99.640	1	99.695	20	99.640	1	99.695	30	99.685	23,455	-	45,743	06. 9.19 11. 9.16 11. 9.20
201203	99.620	1	99.670	30	99.620	1	99.670	30	99.670	1,129	-	2,035	06.12.19 11.12.19 11.12.20
201206	99.635	26	99.635	26	99.630	27	99.630	28	99.650	701	-	1,987	07. 3.20 12. 3.16 12. 3.19
201209	-	-	-	-	-	-	-	-	99.620	-	-	20	07. 6.19 12. 6.18 12. 6.19
201212	-	-	-	-	-	-	-	-	99.605	-	-	-	07. 9.18 12. 9.14 12. 9.18
201303	-	-	-	-	-	-	-	-	99.590	-	-	-	07.12.18 12.12.17 12.12.18
201306	-	-	-	-	-	-	-	-	99.575	-	-	-	08. 3.18 13. 3.18 13. 3.19
201309	-	-	-	-	-	-	-	-	99.555	-	-	-	08. 6.17 13. 6.17 13. 6.18
201312	-	-	-	-	-	-	-	-	99.475	-	-	-	08. 9.16 13. 9.13 13. 9.17
201403	-	-	-	-	-	-	-	-	99.395	-	-	-	08.12.16 13.12.16 13.12.17
201406	-	-	-	-	-	-	-	-	99.315	-	-	-	09. 3.17 14. 3.17 14. 3.18
201409	-	-	-	-	-	-	-	-	99.235	-	-	-	09. 6.16 14. 6.16 14. 6.17
201412	-	-	-	-	-	-	-	-	99.155	-	-	-	09. 9.15 14. 9.12 14. 9.16
201503	-	-	-	-	-	-	-	-	99.075	-	-	-	09.12.15 14.12.15 14.12.16
201506	-	-	-	-	-	-	-	-	98.995	-	-	-	10.03.16 15. 3.16 15. 3.17

2. 無担保コールオーバーナイト金利先物（7月）
Over-Night Call Rate futures（July 2010）

限月 Contract Month	約定価格 Price Range								月末 清算価格 Month-end Settlement Price	取引数量 Trading Volume	月末 建玉数量 Month-end Open Interest	取引開始日 取引最終日 決済期日 First Trading Day Last Trading Day Final Settlement Price
	始値 Open	日 Date	高値 High	日 Date	安値 Low	日 Date	終値 Close	日 Date				
201008	-	-	-	-	-	-	-	-	99.900	-	-	09. 9. 1 10. 8. 10 10. 8. 12
201009	-	-	-	-	-	-	-	-	99.900	-	-	09. 10. 1 10. 9. 7 10. 9. 9
201010	-	-	-	-	-	-	-	-	99.900	-	-	09. 11. 2 10. 10. 5 10. 10. 7
201011	-	-	-	-	-	-	-	-	99.900	-	-	09. 12. 1 10. 11. 16 10. 11. 18
201012	-	-	-	-	-	-	-	-	99.900	-	-	10. 1. 4 10. 12. 21 10. 12. 24
201101	-	-	-	-	-	-	-	-	99.900	-	-	10. 2. 1 11. 1. 25 11. 1. 27
201102	-	-	-	-	-	-	-	-	99.900	-	-	10. 3. 1 11. 2. 17 11. 2. 21

※無担保コールオーバーナイト金利先物及びGCLレポスポット・ネクスト金利先物は商品仕様変更準備に伴い、4月12日から6月25日まで取引を休止しておりました。
※In preparation for the forthcoming launch of the amended Over-Night Call Rate Futures and Spot-Next Repo Rate Futures, the Over-Night Call Rate Futures and Spot-Next Repo Rate Futures had been suspended from April 12th to June 25th.

3. GCレポスポット・ネクスト金利先物（7月）
Spot-Next Repo Rate Futures（July 2010）

限月 Contract Month	約定価格 Price Range								月末 清算価格 Month-end Settlement Price	取引数量 Trading Volume	月末 建玉数量 Month-end Open Interest	取引開始日 取引最終日 決済期日 First Trading Day Last Trading Day Final Settlement Price
	始値 Open	日 Date	高値 High	日 Date	安値 Low	日 Date	終値 Close	日 Date				
201008	-	-	-	-	-	-	-	-	99.880	-	-	09. 8. 28 10. 8. 6 10. 8. 9
201009	-	-	-	-	-	-	-	-	99.880	-	-	09. 9. 29 10. 9. 3 10. 9. 6
201010	-	-	-	-	-	-	-	-	99.880	-	-	09. 10. 29 10. 10. 1 10. 10. 4
201011	-	-	-	-	-	-	-	-	99.880	-	-	09. 11. 27 10. 11. 12 10. 11. 15
201012	-	-	-	-	-	-	-	-	99.880	-	-	09. 12. 29 10. 12. 17 10. 12. 20
201101	-	-	-	-	-	-	-	-	99.880	-	-	10. 1. 28 11. 1. 21 11. 1. 24
201102	-	-	-	-	-	-	-	-	99.880	-	-	10. 2. 25 11. 2. 15 11. 2. 16

※無担保コールオーバーナイト金利先物及びGCレポスポット・ネクスト金利先物は商品仕様変更準備に伴い、4月12日から6月25日まで取引を休止しておりました。
※In preparation for the forthcoming launch of the amended Over-Night Call Rate Futures and Spot-Next Repo Rate Futures,
the Over-Night Call Rate Futures and Spot-Next Repo Rate Futures had been suspended from April 12th to June 25th.

4. ユーロ円3か月金利先物 プットオプション (7月)
Put Option on Three-month Euroyen futures (July 2010)

限月 Contract Month	権利行使価格 Strike Price	約定価格 Price Range								月末 清算価格 Month-end Settlement Price	取引数量 Trading Volume	月末 建玉数量 Month-end Open Interest	権利行使 申告数量 Volume of Exercise Notification	取引開始日 取引最終日 First Trading Day Last Trading Day
		始値 Open	日 Date	高値 High	日 Date	安値 Low	日 Date	終値 Close	日 Date					
201009	98.625	-	-	-	-	-	-	-	-	0.000	-	-	-	09. 6.16 10. 9.13
	98.750	-	-	-	-	-	-	-	-	0.000	-	-	-	
	98.875	-	-	-	-	-	-	-	-	0.000	-	-	-	
	99.000	-	-	-	-	-	-	-	-	0.000	-	-	-	
	99.125	-	-	-	-	-	-	-	-	0.000	-	-	-	
	99.250	-	-	-	-	-	-	-	-	0.000	-	-	-	
	99.375	-	-	-	-	-	-	-	-	0.000	-	-	-	
	99.500	-	-	-	-	-	-	-	-	0.000	-	-	-	
	99.625	-	-	-	-	-	-	-	-	0.015	-	-	-	
	99.750	-	-	-	-	-	-	-	-	0.100	-	-	-	
	99.875	-	-	-	-	-	-	-	-	0.225	-	-	-	
	100.000	-	-	-	-	-	-	-	-	0.350	-	-	-	
	100.125	-	-	-	-	-	-	-	-	0.475	-	-	-	
	100.250	-	-	-	-	-	-	-	-	0.600	-	-	-	
100.375	-	-	-	-	-	-	-	-	0.725	-	-	-		
100.500	-	-	-	-	-	-	-	-	0.850	-	-	-		
Total														
201012	98.750	-	-	-	-	-	-	-	-	0.000	-	-	-	09. 9.15 10.12.13
	98.875	-	-	-	-	-	-	-	-	0.000	-	-	-	
	99.000	-	-	-	-	-	-	-	-	0.000	-	-	-	
	99.125	-	-	-	-	-	-	-	-	0.000	-	-	-	
	99.250	-	-	-	-	-	-	-	-	0.000	-	-	-	
	99.375	-	-	-	-	-	-	-	-	0.000	-	-	-	
	99.500	-	-	-	-	-	-	-	-	0.005	-	-	-	
	99.625	-	-	-	-	-	-	-	-	0.030	-	-	-	
	99.750	-	-	-	-	-	-	-	-	0.090	-	-	-	
	99.875	-	-	-	-	-	-	-	-	0.195	-	-	-	
	100.000	-	-	-	-	-	-	-	-	0.315	-	-	-	
	100.125	-	-	-	-	-	-	-	-	0.440	-	-	-	
	100.250	-	-	-	-	-	-	-	-	0.565	-	-	-	
	100.375	-	-	-	-	-	-	-	-	0.690	-	-	-	
100.500	-	-	-	-	-	-	-	-	0.815	-	-	-		
Total														
201103	98.875	-	-	-	-	-	-	-	-	0.000	-	-	-	09.12.15 11. 3.14
	99.000	-	-	-	-	-	-	-	-	0.000	-	-	-	
	99.125	-	-	-	-	-	-	-	-	0.000	-	-	-	
	99.250	-	-	-	-	-	-	-	-	0.000	-	-	-	
	99.375	-	-	-	-	-	-	-	-	0.000	-	-	-	
	99.500	-	-	-	-	-	-	-	-	0.010	-	-	-	
	99.625	-	-	-	-	-	-	-	-	0.040	-	-	-	
	99.750	-	-	-	-	-	-	-	-	0.095	-	-	-	
	99.875	-	-	-	-	-	-	-	-	0.185	-	-	-	
	100.000	-	-	-	-	-	-	-	-	0.300	-	-	-	
	100.125	-	-	-	-	-	-	-	-	0.420	-	-	-	
	100.250	-	-	-	-	-	-	-	-	0.545	-	-	-	
	100.375	-	-	-	-	-	-	-	-	0.670	-	-	-	
	100.500	-	-	-	-	-	-	-	-	0.795	-	-	-	
Total														
201106	98.875	-	-	-	-	-	-	-	-	0.000	-	-	-	10. 3.16 11. 6.13
	99.000	-	-	-	-	-	-	-	-	0.000	-	-	-	
	99.125	-	-	-	-	-	-	-	-	0.000	-	-	-	
	99.250	-	-	-	-	-	-	-	-	0.000	-	-	-	
	99.375	-	-	-	-	-	-	-	-	0.005	-	-	-	
	99.500	-	-	-	-	-	-	-	-	0.020	-	-	-	
	99.625	-	-	-	-	-	-	-	-	0.055	-	-	-	
	99.750	-	-	-	-	-	-	-	-	0.115	-	-	-	
	99.875	-	-	-	-	-	-	-	-	0.200	-	-	-	
	100.000	-	-	-	-	-	-	-	-	0.305	-	-	-	
	100.125	-	-	-	-	-	-	-	-	0.420	-	-	-	
	100.250	-	-	-	-	-	-	-	-	0.545	-	-	-	
	100.375	-	-	-	-	-	-	-	-	0.670	-	-	-	
	100.500	-	-	-	-	-	-	-	-	0.790	-	-	-	
Total														
201109	98.875	-	-	-	-	-	-	-	-	0.000	-	-	-	10. 6.15 11. 9.16
	99.000	-	-	-	-	-	-	-	-	0.000	-	-	-	
	99.125	-	-	-	-	-	-	-	-	0.000	-	-	-	
	99.250	-	-	-	-	-	-	-	-	0.005	-	-	-	
	99.375	-	-	-	-	-	-	-	-	0.015	-	-	-	
	99.500	-	-	-	-	-	-	-	-	0.035	-	-	-	
	99.625	-	-	-	-	-	-	-	-	0.070	-	-	-	
	99.750	-	-	-	-	-	-	-	-	0.130	-	-	-	
	99.875	-	-	-	-	-	-	-	-	0.215	-	-	-	
	100.000	-	-	-	-	-	-	-	-	0.315	-	-	-	
	100.125	-	-	-	-	-	-	-	-	0.430	-	-	-	
	100.250	-	-	-	-	-	-	-	-	0.550	-	-	-	
	100.375	-	-	-	-	-	-	-	-	0.675	-	-	-	
	100.500	-	-	-	-	-	-	-	-	0.795	-	-	-	
Total														

5. ユーロ円3か月金利先物 コールオプション (7月)
Call Option on Three-month Euroyen futures (July 2010)

限月 Contract Month	権利行使価格 Strike Price	約定価格 Price Range								月末 清算価格 Month-end Settlement Price	取引数量 Trading Volume	月末 建玉数量 Month-end Open Interest	権利行使 申告数量 Volume of Exercise Notification	取引開始日 取引最終日 First Trading Day Last Trading Day
		始値 Open	日 Date	高値 High	日 Date	安値 Low	日 Date	終値 Close	日 Date					
201009	98.625	-	-	-	-	-	-	-	-	1.025	-	-	-	09. 6.16 10. 9.13
	98.750	-	-	-	-	-	-	-	-	0.900	-	-	-	
	98.875	-	-	-	-	-	-	-	-	0.775	-	-	-	
	99.000	-	-	-	-	-	-	-	-	0.650	-	-	-	
	99.125	-	-	-	-	-	-	-	-	0.525	-	-	-	
	99.250	-	-	-	-	-	-	-	-	0.400	-	-	-	
	99.375	-	-	-	-	-	-	-	-	0.275	-	-	-	
	99.500	-	-	-	-	-	-	-	-	0.150	-	-	-	
	99.625	-	-	-	-	-	-	-	-	0.040	-	-	-	
	99.750	-	-	-	-	-	-	-	-	0.005	-	-	-	
	99.875	-	-	-	-	-	-	-	-	0.000	-	-	-	
	100.000	-	-	-	-	-	-	-	-	0.000	-	-	-	
	100.125	-	-	-	-	-	-	-	-	0.000	-	-	-	
	100.250	-	-	-	-	-	-	-	-	0.000	-	-	-	
100.375	-	-	-	-	-	-	-	-	0.000	-	-	-		
100.500	-	-	-	-	-	-	-	-	0.000	-	-	-		
Total														
201012	98.750	-	-	-	-	-	-	-	-	0.935	-	-	-	09. 9.15 10.12.13
	98.875	-	-	-	-	-	-	-	-	0.810	-	-	-	
	99.000	-	-	-	-	-	-	-	-	0.685	-	-	-	
	99.125	-	-	-	-	-	-	-	-	0.560	-	-	-	
	99.250	-	-	-	-	-	-	-	-	0.435	-	-	-	
	99.375	-	-	-	-	-	-	-	-	0.310	-	-	-	
	99.500	-	-	-	-	-	-	-	-	0.190	-	-	-	
	99.625	-	-	-	-	-	-	-	-	0.090	-	-	-	
	99.750	-	-	-	-	-	-	-	-	0.025	-	-	-	
	99.875	-	-	-	-	-	-	-	-	0.005	-	-	-	
	100.000	-	-	-	-	-	-	-	-	0.000	-	-	-	
	100.125	-	-	-	-	-	-	-	-	0.000	-	-	-	
	100.250	-	-	-	-	-	-	-	-	0.000	-	-	-	
	100.375	-	-	-	-	-	-	-	-	0.000	-	-	-	
100.500	-	-	-	-	-	-	-	-	0.000	-	-	-		
Total														
201103	98.875	-	-	-	-	-	-	-	-	0.830	-	-	-	09.12.15 11. 3.14
	99.000	-	-	-	-	-	-	-	-	0.705	-	-	-	
	99.125	-	-	-	-	-	-	-	-	0.580	-	-	-	
	99.250	-	-	-	-	-	-	-	-	0.455	-	-	-	
	99.375	-	-	-	-	-	-	-	-	0.330	-	-	-	
	99.500	-	-	-	-	-	-	-	-	0.215	-	-	-	
	99.625	-	-	-	-	-	-	-	-	0.120	-	-	-	
	99.750	-	-	-	-	-	-	-	-	0.050	-	-	-	
	99.875	-	-	-	-	-	-	-	-	0.015	-	-	-	
	100.000	-	-	-	-	-	-	-	-	0.005	-	-	-	
	100.125	-	-	-	-	-	-	-	-	0.000	-	-	-	
	100.250	-	-	-	-	-	-	-	-	0.000	-	-	-	
	100.375	-	-	-	-	-	-	-	-	0.000	-	-	-	
	100.500	-	-	-	-	-	-	-	-	0.000	-	-	-	
Total														
201106	98.875	-	-	-	-	-	-	-	-	0.825	-	-	-	10. 3.16 11. 6.13
	99.000	-	-	-	-	-	-	-	-	0.705	-	-	-	
	99.125	-	-	-	-	-	-	-	-	0.580	-	-	-	
	99.250	-	-	-	-	-	-	-	-	0.455	-	-	-	
	99.375	-	-	-	-	-	-	-	-	0.335	-	-	-	
	99.500	-	-	-	-	-	-	-	-	0.225	-	-	-	
	99.625	-	-	-	-	-	-	-	-	0.135	-	-	-	
	99.750	-	-	-	-	-	-	-	-	0.070	-	-	-	
	99.875	-	-	-	-	-	-	-	-	0.030	-	-	-	
	100.000	-	-	-	-	-	-	-	-	0.010	-	-	-	
	100.125	-	-	-	-	-	-	-	-	0.005	-	-	-	
	100.250	-	-	-	-	-	-	-	-	0.000	-	-	-	
	100.375	-	-	-	-	-	-	-	-	0.000	-	-	-	
	100.500	-	-	-	-	-	-	-	-	0.000	-	-	-	
Total														
201109	98.875	-	-	-	-	-	-	-	-	0.820	-	-	-	10. 6.15 11. 9.16
	99.000	-	-	-	-	-	-	-	-	0.695	-	-	-	
	99.125	-	-	-	-	-	-	-	-	0.575	-	-	-	
	99.250	-	-	-	-	-	-	-	-	0.455	-	-	-	
	99.375	-	-	-	-	-	-	-	-	0.340	-	-	-	
	99.500	-	-	-	-	-	-	-	-	0.235	-	-	-	
	99.625	-	-	-	-	-	-	-	-	0.145	-	-	-	
	99.750	-	-	-	-	-	-	-	-	0.080	-	-	-	
	99.875	-	-	-	-	-	-	-	-	0.040	-	-	-	
	100.000	-	-	-	-	-	-	-	-	0.015	-	-	-	
	100.125	-	-	-	-	-	-	-	-	0.005	-	-	-	
	100.250	-	-	-	-	-	-	-	-	0.000	-	-	-	
	100.375	-	-	-	-	-	-	-	-	0.000	-	-	-	
	100.500	-	-	-	-	-	-	-	-	0.000	-	-	-	
Total														

6. くりっく365 (取引所為替証拠金取引) 米ドル/円 (7月)
U.S. Dollar-Japanese Yen Exchange Forex Margin contracts (July 2010)

約定価格 Price Range								月末 清算価格 Month-end Settlement Price	取引数量 Trading Volume	月末 建玉数量 Month-end Open Interest
始値 Open	日 Date	高値 High	日 Date	安値 Low	日 Date	終値 Close	日 Date			
88.39	1	89.16	12	85.94	30	86.37	30	86.40	1,916,195	197,961

7. くりっく365 (取引所為替証拠金取引) ユーロ/円 (7月)
Euro-Japanese Yen Exchange Forex Margin contracts (July 2010)

約定価格 Price Range								月末 清算価格 Month-end Settlement Price	取引数量 Trading Volume	月末 建玉数量 Month-end Open Interest
始値 Open	日 Date	高値 High	日 Date	安値 Low	日 Date	終値 Close	日 Date			
108.12	1	114.75	28	107.50	1	112.60	30	112.58	1,605,033	58,602

8. くりっく365 (取引所為替証拠金取引) 英ポンド/円 (7月)
British Pound-Japanese Yen Exchange Forex Margin contracts (July 2010)

約定価格 Price Range								月末 清算価格 Month-end Settlement Price	取引数量 Trading Volume	月末 建玉数量 Month-end Open Interest
始値 Open	日 Date	高値 High	日 Date	安値 Low	日 Date	終値 Close	日 Date			
132.10	1	137.57	28	130.84	22	135.51	30	135.51	1,312,218	36,762

9. くりっく365 (取引所為替証拠金取引) オーストラリアドル/円 (7月)
Australian Dollar-Japanese Yen Exchange Forex Margin contracts (July 2010)

約定価格 Price Range								月末 清算価格 Month-end Settlement Price	取引数量 Trading Volume	月末 建玉数量 Month-end Open Interest
始値 Open	日 Date	高値 High	日 Date	安値 Low	日 Date	終値 Close	日 Date			
74.27	1	79.44	27	72.68	1	78.17	30	78.15	3,473,598	205,735

10. くりっく365 (取引所為替証拠金取引) スイスフラン/円 (7月)
Swiss Franc-Japanese Yen Exchange Forex Margin contracts (July 2010)

約定価格 Price Range								月末 清算価格 Month-end Settlement Price	取引数量 Trading Volume	月末 建玉数量 Month-end Open Interest
始値 Open	日 Date	高値 High	日 Date	安値 Low	日 Date	終値 Close	日 Date			
82.01	1	84.50	9	81.25	1	83.00	30	82.94	17,468	2,769

11. くりっく365 (取引所為替証拠金取引) カナダドル/円 (7月)
Canadian Dollar-Japanese Yen Exchange Forex Margin contracts (July 2010)

約定価格 Price Range								月末 清算価格 Month-end Settlement Price	取引数量 Trading Volume	月末 建玉数量 Month-end Open Interest
始値 Open	日 Date	高値 High	日 Date	安値 Low	日 Date	終値 Close	日 Date			
83.13	1	86.44	12	81.59	1	84.10	30	84.03	67,745	8,120

12. くりっく365 (取引所為替証拠金取引) NZドル/円 (7月)
New Zealand Dollar-Japanese Yen Exchange Forex Margin contracts (July 2010)

約定価格 Price Range								月末 清算価格 Month-end Settlement Price	取引数量 Trading Volume	月末 建玉数量 Month-end Open Interest
始値 Open	日 Date	高値 High	日 Date	安値 Low	日 Date	終値 Close	日 Date			
60.56	1	64.68	27	59.57	1	62.70	30	62.70	125,405	32,192

13. くりっく365 (取引所為替証拠金取引) 南アフリカランド/円 (7月)
South African Rand-Japanese Yen Exchange Forex Margin contracts (July 2010)

約定価格 Price Range								月末 清算価格 Month-end Settlement Price	取引数量 Trading Volume	月末 建玉数量 Month-end Open Interest
始値 Open	日 Date	高値 High	日 Date	安値 Low	日 Date	終値 Close	日 Date			
11.535	1	12.025	27	11.175	1	11.850	30	11.850	78,321	30,750

14. くりっく365（取引所為替証拠金取引） ノルウェークローネ／円（7月）
Norwegian Krone-Japanese Yen Exchange Forex Margin contracts（July 2010）

約定価格 Price Range								月末 清算価格 Month-end Settlement Price	取引数量 Trading Volume	月末 建玉数量 Month-end Open Interest
始値 Open	日 Date	高値 High	日 Date	安値 Low	日 Date	終値 Close	日 Date			
13.570	1	14.350	29	13.390	1	14.230	30	14.230	1,793	804

15. くりっく365（取引所為替証拠金取引） 香港ドル／円（7月）
Hong Kong Dollar-Japanese Yen Exchange Forex Margin contracts（July 2010）

約定価格 Price Range								月末 清算価格 Month-end Settlement Price	取引数量 Trading Volume	月末 建玉数量 Month-end Open Interest
始値 Open	日 Date	高値 High	日 Date	安値 Low	日 Date	終値 Close	日 Date			
11.350	1	11.465	12	11.070	30	11.160	30	11.125	686	695

16. くりっく365（取引所為替証拠金取引） スウェーデンクローナ／円（7月）
Swedish Krona-Japanese Yen Exchange Forex Margin contracts（July 2010）

約定価格 Price Range								月末 清算価格 Month-end Settlement Price	取引数量 Trading Volume	月末 建玉数量 Month-end Open Interest
始値 Open	日 Date	高値 High	日 Date	安値 Low	日 Date	終値 Close	日 Date			
11.300	1	12.100	28	11.260	1	11.975	30	11.975	705	163

17. くりっく365（取引所為替証拠金取引） ポーランドズロチ／円（7月）
Polish Zloty-Japanese Yen Exchange Forex Margin contracts（July 2010）

約定価格 Price Range								月末 清算価格 Month-end Settlement Price	取引数量 Trading Volume	月末 建玉数量 Month-end Open Interest
始値 Open	日 Date	高値 High	日 Date	安値 Low	日 Date	終値 Close	日 Date			
26.03	1	28.66	28	25.85	1	28.22	30	28.11	6,385	3,647

18. くりっく365 (取引所為替証拠金取引) ユーロ/米ドル (7月)
Euro-U.S. Dollar Exchange Forex Margin contracts (July 2010)

約定価格 Price Range								月末 清算価格 Month-end Settlement Price	取引数量 Trading Volume	月末 建玉数量 Month-end Open Interest
始値 Open	日 Date	高値 High	日 Date	安値 Low	日 Date	終値 Close	日 Date			
1.2231	1	1.3107	29	1.2195	1	1.3054	30	1.3054	102,072	7,740

19. くりっく365 (取引所為替証拠金取引) 英ポンド/米ドル (7月)
British Pound-U.S. Dollar Exchange Forex Margin contracts (July 2010)

約定価格 Price Range								月末 清算価格 Month-end Settlement Price	取引数量 Trading Volume	月末 建玉数量 Month-end Open Interest
始値 Open	日 Date	高値 High	日 Date	安値 Low	日 Date	終値 Close	日 Date			
1.4939	1	1.5720	30	1.4876	1	1.5704	30	1.5697	35,117	2,233

20. くりっく365 (取引所為替証拠金取引) 英ポンド/スイスフラン (7月)
British Pound-Swiss Franc Exchange Forex Margin contracts (July 2010)

約定価格 Price Range								月末 清算価格 Month-end Settlement Price	取引数量 Trading Volume	月末 建玉数量 Month-end Open Interest
始値 Open	日 Date	高値 High	日 Date	安値 Low	日 Date	終値 Close	日 Date			
1.6112	1	1.6560	28	1.5846	12	1.6343	30	1.6347	3,088	290

21. くりっく365 (取引所為替証拠金取引) 米ドル/スイスフラン (7月)
U.S. Dollar-Swiss Franc Exchange Forex Margin contracts (July 2010)

約定価格 Price Range								月末 清算価格 Month-end Settlement Price	取引数量 Trading Volume	月末 建玉数量 Month-end Open Interest
始値 Open	日 Date	高値 High	日 Date	安値 Low	日 Date	終値 Close	日 Date			
1.0779	1	1.0779	1	1.0363	30	1.0411	30	1.0414	5,102	853

22. くりっく365 (取引所為替証拠金取引) 米ドル/カナダドル (7月)
U.S. Dollar-Canadian Dollar Exchange Forex Margin contracts (July 2010)

約定価格 Price Range								月末 清算価格 Month-end Settlement Price	取引数量 Trading Volume	月末 建玉数量 Month-end Open Interest
始値 Open	日 Date	高値 High	日 Date	安値 Low	日 Date	終値 Close	日 Date			
1.0631	1	1.0677	6	1.0256	27	1.0266	30	1.0270	4,198	1,122

23. くりっく365 (取引所為替証拠金取引) オーストラリアドル/米ドル (7月)
Australian Dollar-U.S. Dollar Exchange Forex Margin contracts (July 2010)

約定価格 Price Range								月末 清算価格 Month-end Settlement Price	取引数量 Trading Volume	月末 建玉数量 Month-end Open Interest
始値 Open	日 Date	高値 High	日 Date	安値 Low	日 Date	終値 Close	日 Date			
0.8401	1	0.9068	27	0.8320	1	0.9063	30	0.9061	40,925	1,739

24. くりっく365 (取引所為替証拠金取引) ユーロ/スイスフラン (7月)
Euro-Swiss Franc Exchange Forex Margin contracts (July 2010)

約定価格 Price Range								月末 清算価格 Month-end Settlement Price	取引数量 Trading Volume	月末 建玉数量 Month-end Open Interest
始値 Open	日 Date	高値 High	日 Date	安値 Low	日 Date	終値 Close	日 Date			
1.3181	1	1.3815	28	1.3076	1	1.3601	30	1.3594	3,860	719

25. くりっく365 (取引所為替証拠金取引) ユーロ/英ポンド (7月)
Euro-British Pound Exchange Forex Margin contracts (July 2010)

約定価格 Price Range								月末 清算価格 Month-end Settlement Price	取引数量 Trading Volume	月末 建玉数量 Month-end Open Interest
始値 Open	日 Date	高値 High	日 Date	安値 Low	日 Date	終値 Close	日 Date			
0.8188	1	0.8530	19	0.8168	1	0.8315	30	0.8315	2,081	243

26. くりっく365 (取引所為替証拠金取引) NZドル/米ドル (7月)
New Zealand Dollar-U.S. Dollar Exchange Forex Margin contracts (July 2010)

約定価格 Price Range								月末 清算価格 Month-end Settlement Price	取引数量 Trading Volume	月末 建玉数量 Month-end Open Interest
始値 Open	日 Date	高値 High	日 Date	安値 Low	日 Date	終値 Close	日 Date			
0.6855	1	0.7393	27	0.6800	1	0.7249	30	0.7262	1,974	226

27. くりっく365 (取引所為替証拠金取引) ユーロ/オーストラリアドル (7月)
Euro-Australian Dollar Exchange Forex Margin contracts (July 2010)

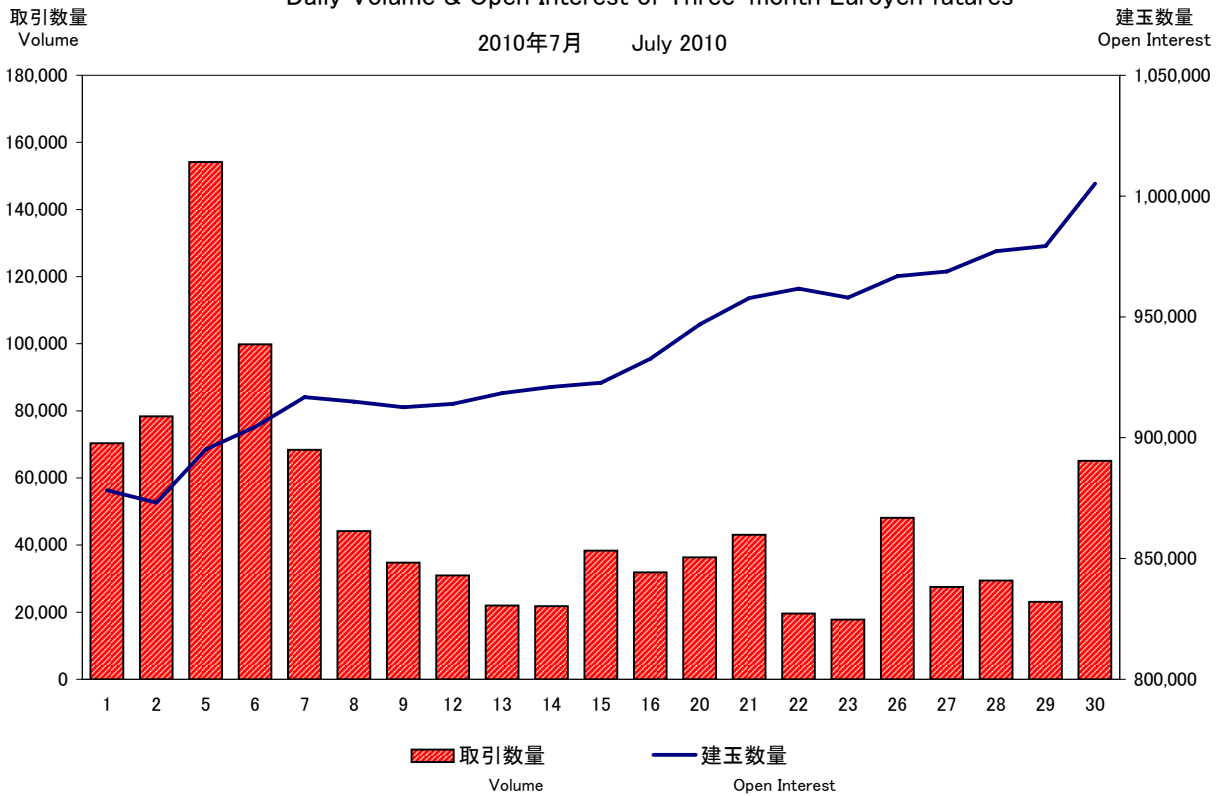
約定価格 Price Range								月末 清算価格 Month-end Settlement Price	取引数量 Trading Volume	月末 建玉数量 Month-end Open Interest
始値 Open	日 Date	高値 High	日 Date	安値 Low	日 Date	終値 Close	日 Date			
1.4562	1	1.5015	6	1.4333	23	1.4439	30	1.4408	8,064	731

28. くりっく365 (取引所為替証拠金取引) 英ポンド/オーストラリアドル (7月)
British Pound-Australian Dollar Exchange Forex Margin contracts (July 2010)

約定価格 Price Range								月末 清算価格 Month-end Settlement Price	取引数量 Trading Volume	月末 建玉数量 Month-end Open Interest
始値 Open	日 Date	高値 High	日 Date	安値 Low	日 Date	終値 Close	日 Date			
1.7784	1	1.8139	6	1.7070	22	1.7332	30	1.7324	5,416	414

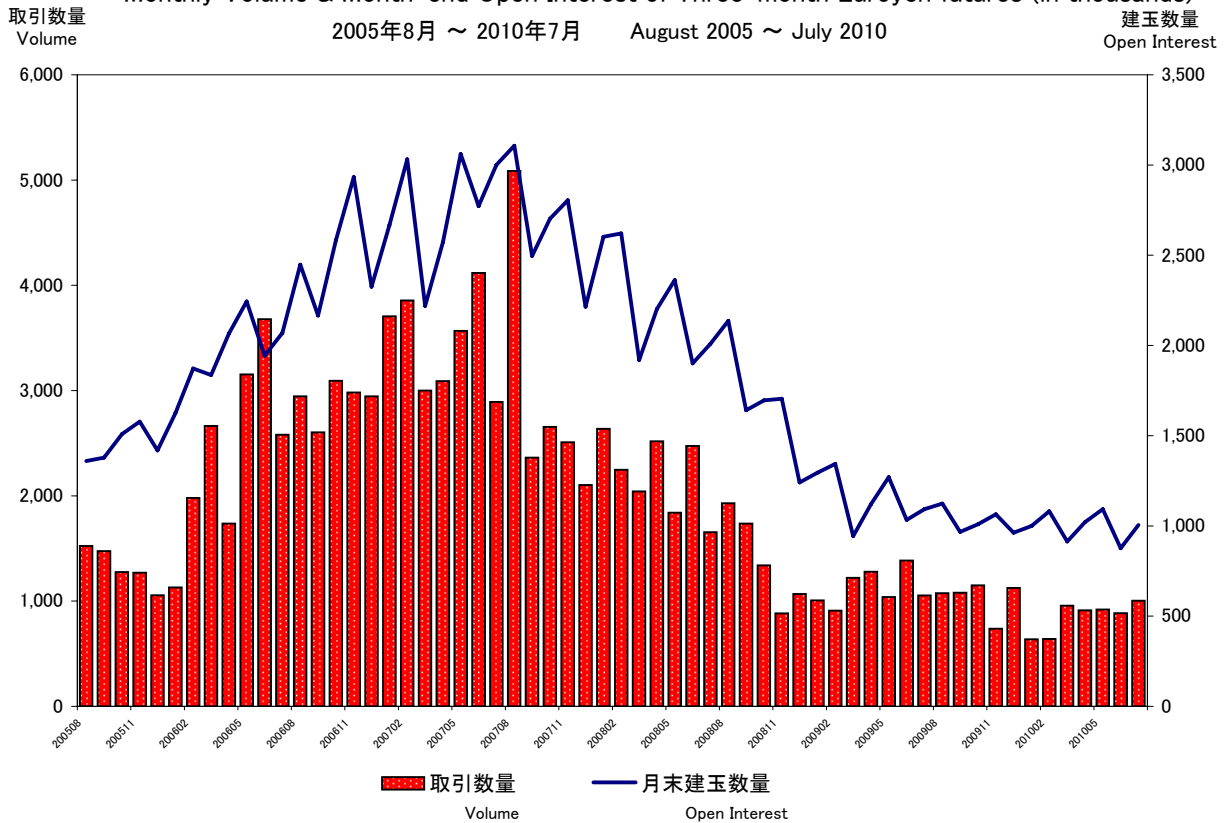
ユーロ円3ヵ月金利先物取引数量・建玉数量 日別推移(単位:枚)

Daily Volume & Open Interest of Three-month Euroyen futures



ユーロ円3ヵ月金利先物取引数量・建玉数量 月別推移(単位:千枚)

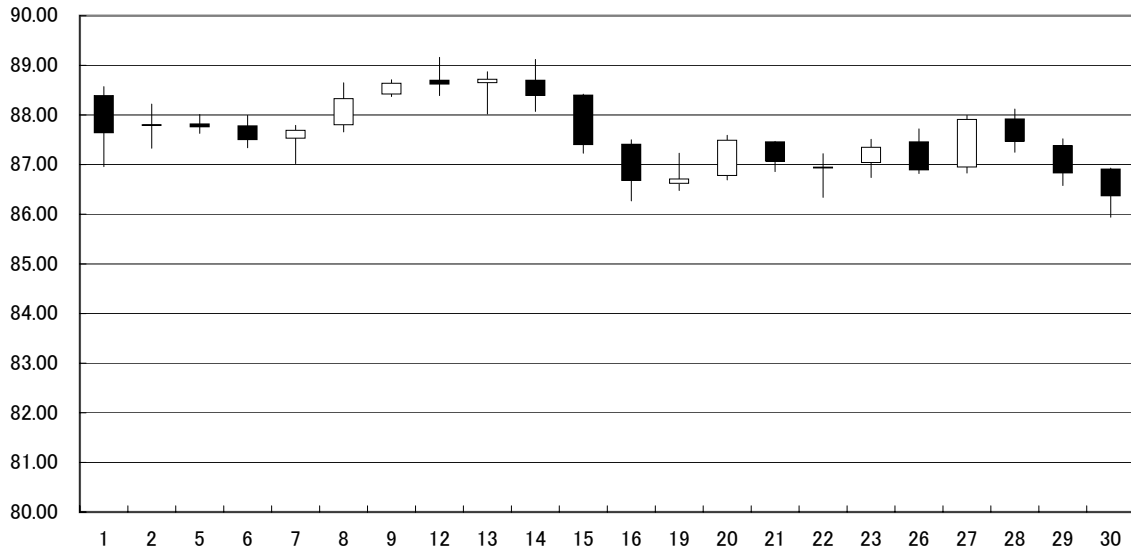
Monthly Volume & Month-end Open Interest of Three-month Euroyen futures (in thousands)



くりっく365 (取引所為替証拠金取引) 米ドル/円 為替レート ローソク足
 Daily candlestick chart of U.S. Dollar-Japanese Yen Exchange Forex Margin Contracts

為替レート
 Exchange Rate

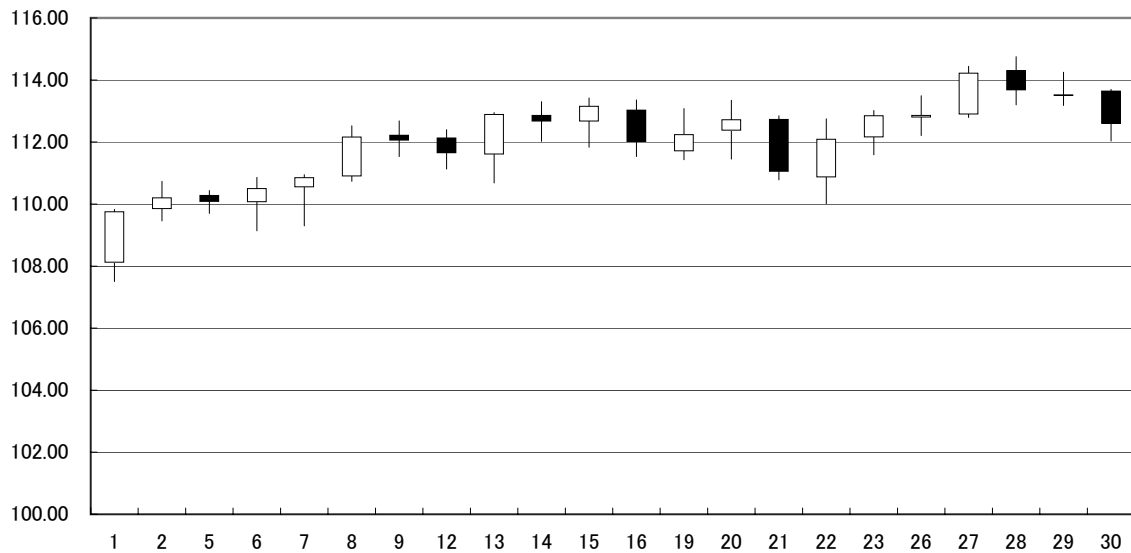
2010年7月 July 2010



くりっく365 (取引所為替証拠金取引) ユーロ/円 為替レート ローソク足
 Daily candlestick chart of Euro-Japanese Yen Exchange Forex Margin Contracts

為替レート
 Exchange Rate

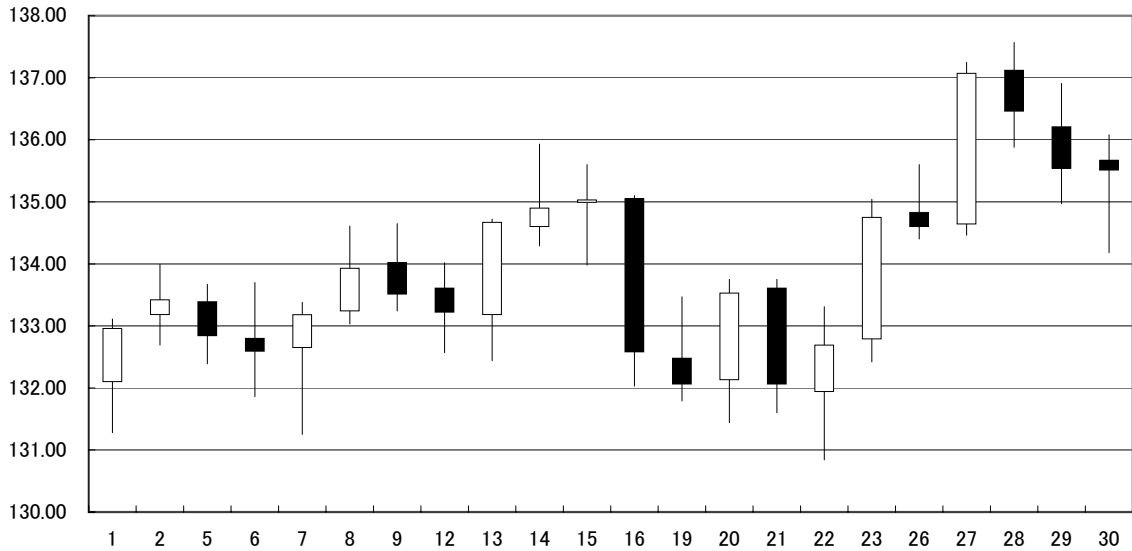
2010年7月 July 2010



くりっく365 (取引所為替証拠金取引) 英ポンド/円 為替レート ローソク足
 Daily candlestick chart of British Pound-Japanese Yen Exchange Forex Margin Contracts

為替レート
 Exchange Rate

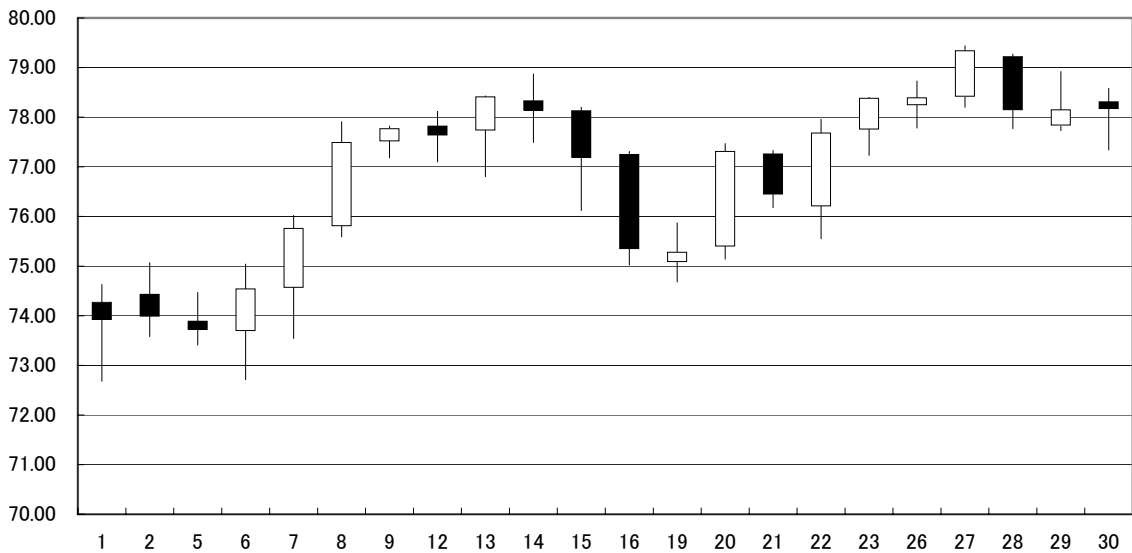
2010年7月 July 2010



くりっく365 (取引所為替証拠金取引) オーストラリアドル/円 為替レート ローソク足
 Daily candlestick chart of Australian Dollar-Japanese Yen Exchange Forex Margin Contracts

為替レート
 Exchange Rate

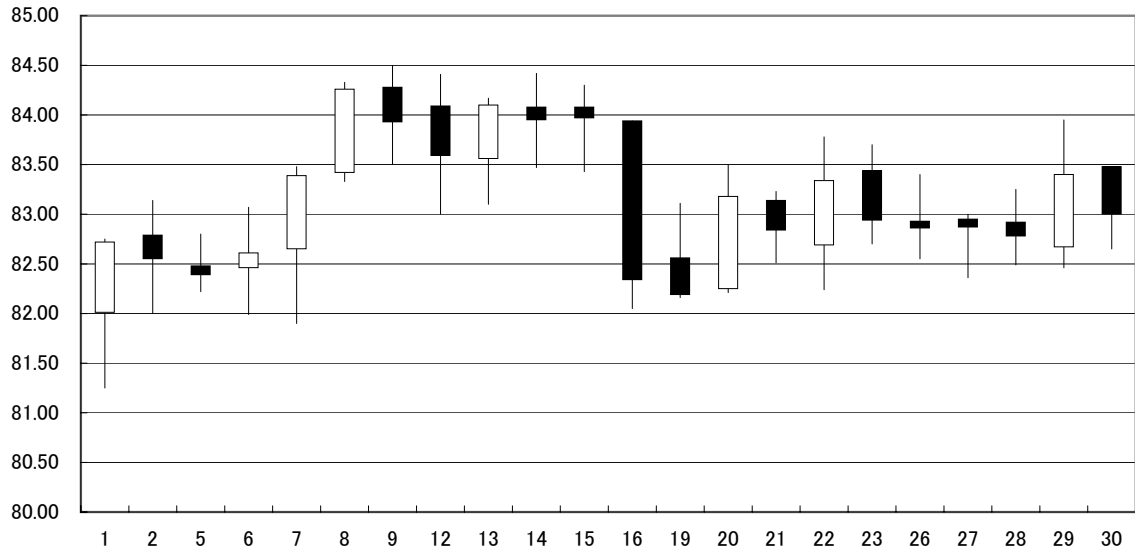
2010年7月 July 2010



くりっく365 (取引所為替証拠金取引) スイスフラン/円 為替レート ローソク足
 Daily candlestick chart of Swiss Franc-Japanese Yen Exchange Forex Margin Contracts

為替レート
 Exchange Rate

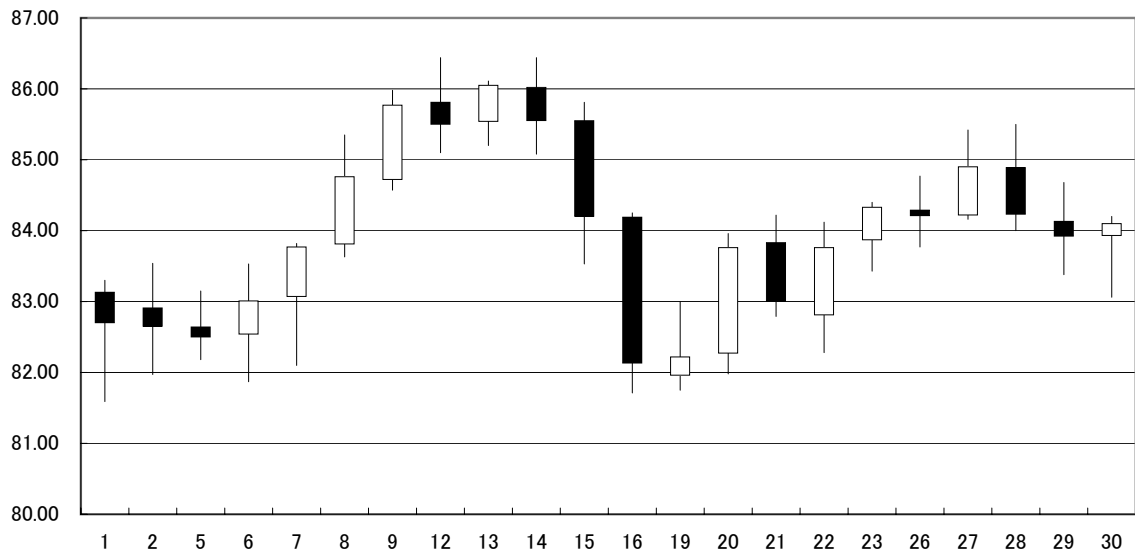
2010年7月 July 2010



くりっく365 (取引所為替証拠金取引) カナダドル/円 為替レート ローソク足
 Daily candlestick chart of Canadian Dollar-Japanese Yen Exchange Forex Margin Contracts

為替レート
 Exchange Rate

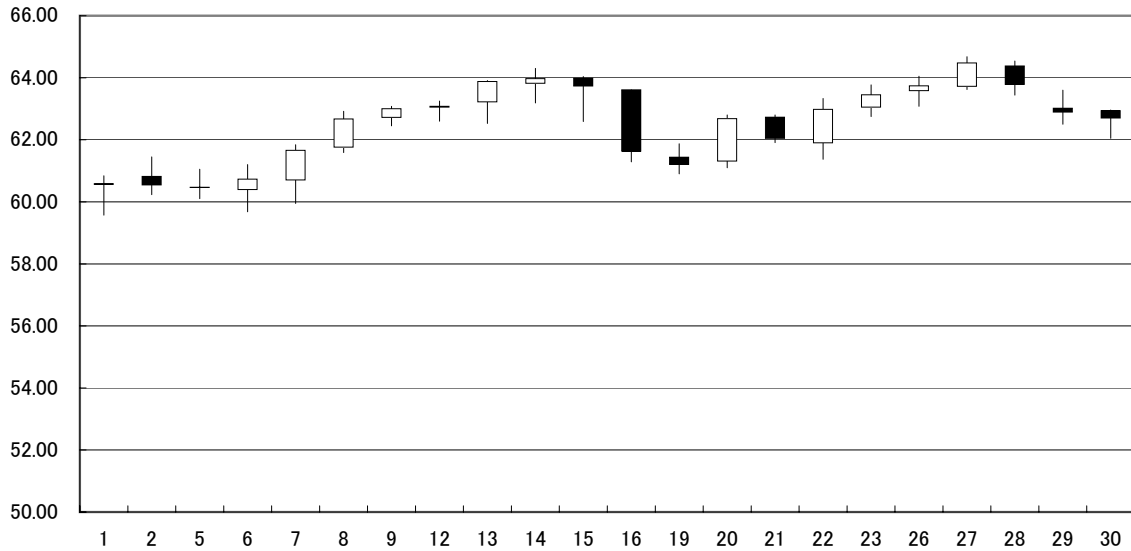
2010年7月 July 2010



くりっく365 (取引所為替証拠金取引) NZドル/円 為替レート ローソク足
 Daily candlestick chart of New Zealand Dollar-Japanese Yen Exchange Forex Margin Contracts

為替レート
 Exchange Rate

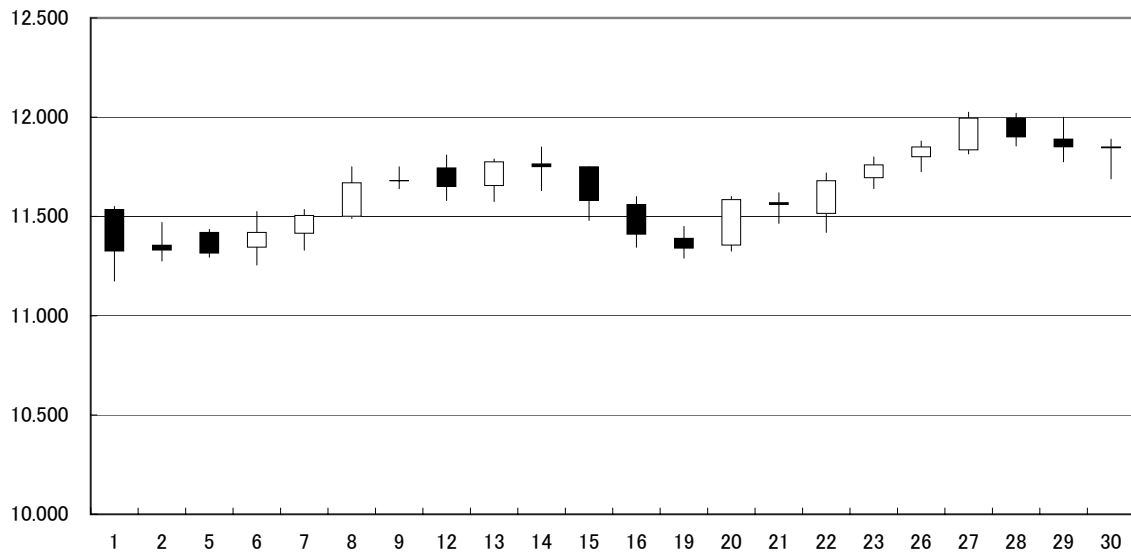
2010年7月 July 2010



くりっく365 (取引所為替証拠金取引) 南アフリカランド/円 為替レート ローソク足
 Daily candlestick chart of South African Rand-Japanese Yen Exchange Forex Margin Contracts

為替レート
 Exchange Rate

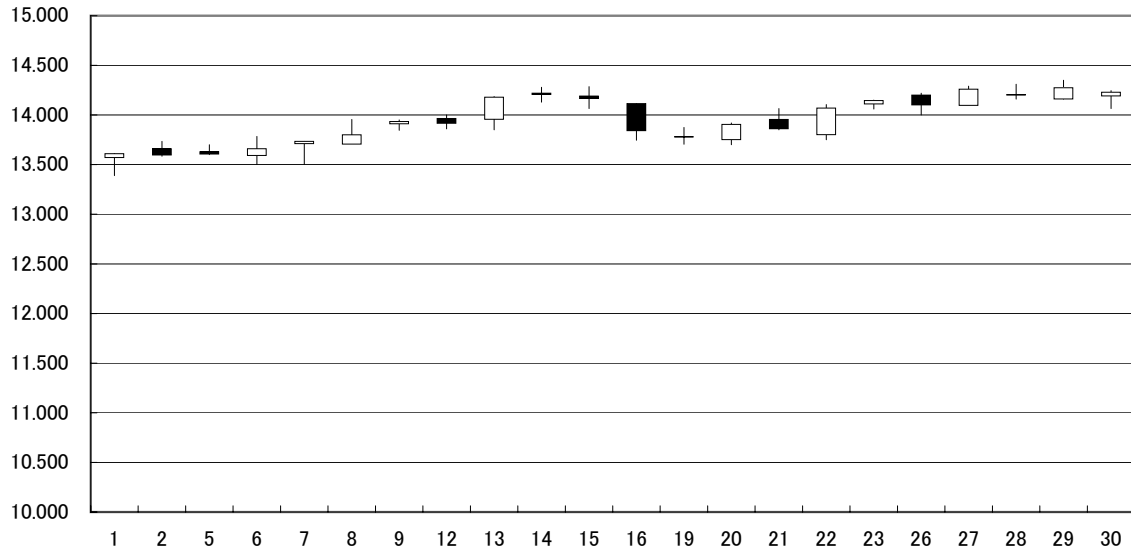
2010年7月 July 2010



くりっく365 (取引所為替証拠金取引) ノルウェークローネ/円 為替レート ローソク足
 Daily candlestick chart of Norwegian Krone-Japanese Yen Exchange Forex Margin Contracts

為替レート
 Exchange Rate

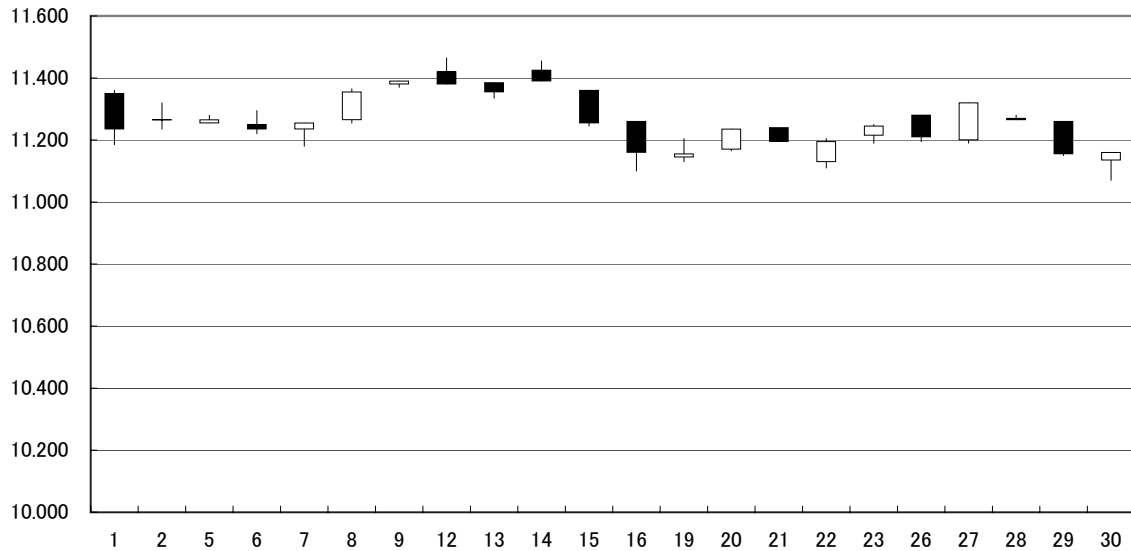
2010年7月 July 2010



くりっく365 (取引所為替証拠金取引) 香港ドル/円 為替レート ローソク足
 Daily candlestick chart of Hong Kong Dollar-Japanese Yen Exchange Forex Margin Contracts

為替レート
 Exchange Rate

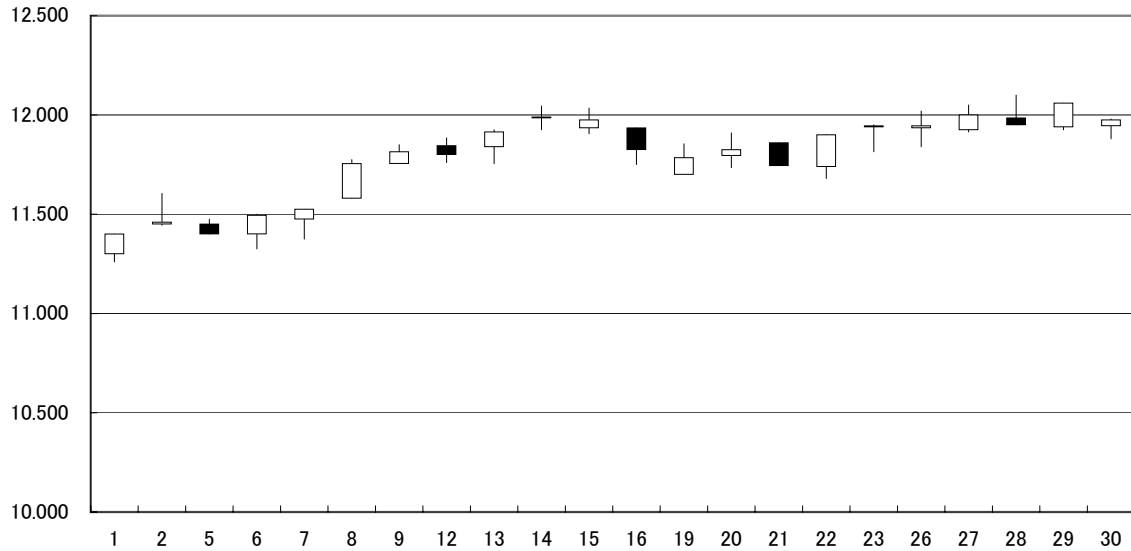
2010年7月 July 2010



くりっく365 (取引所為替証拠金取引) スウェーデンクローナ/円 為替レート ローソク足
 Daily candlestick chart of Swedish Krona-Japanese Yen Exchange Forex Margin Contracts

為替レート
 Exchange Rate

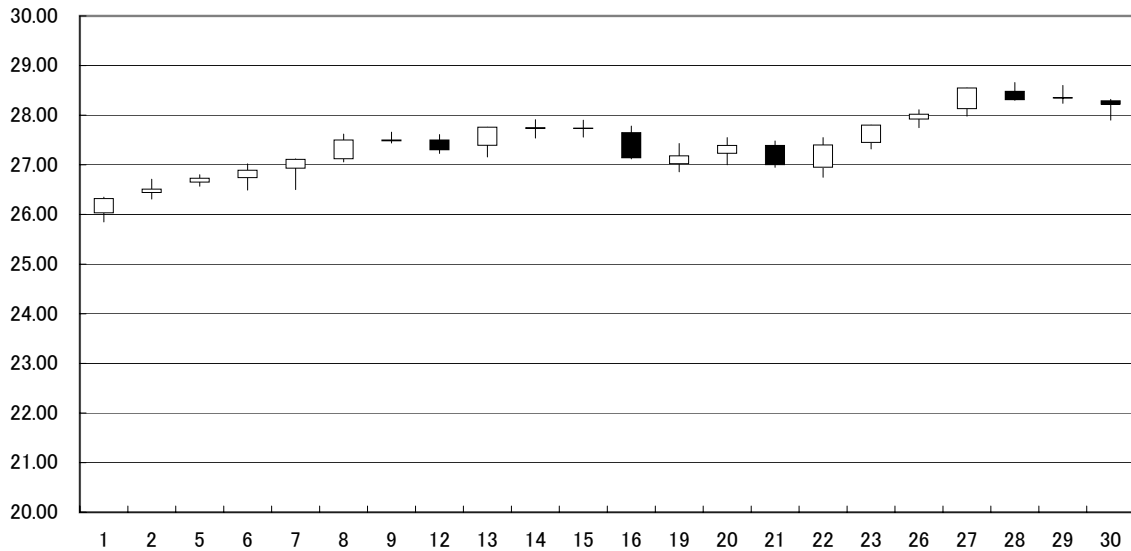
2010年7月 July 2010



くりっく365 (取引所為替証拠金取引) ポーランドズロチ/円 為替レート ローソク足
 Daily candlestick chart of Polish Zloty-Japanese Yen Exchange Forex Margin Contracts

為替レート
 Exchange Rate

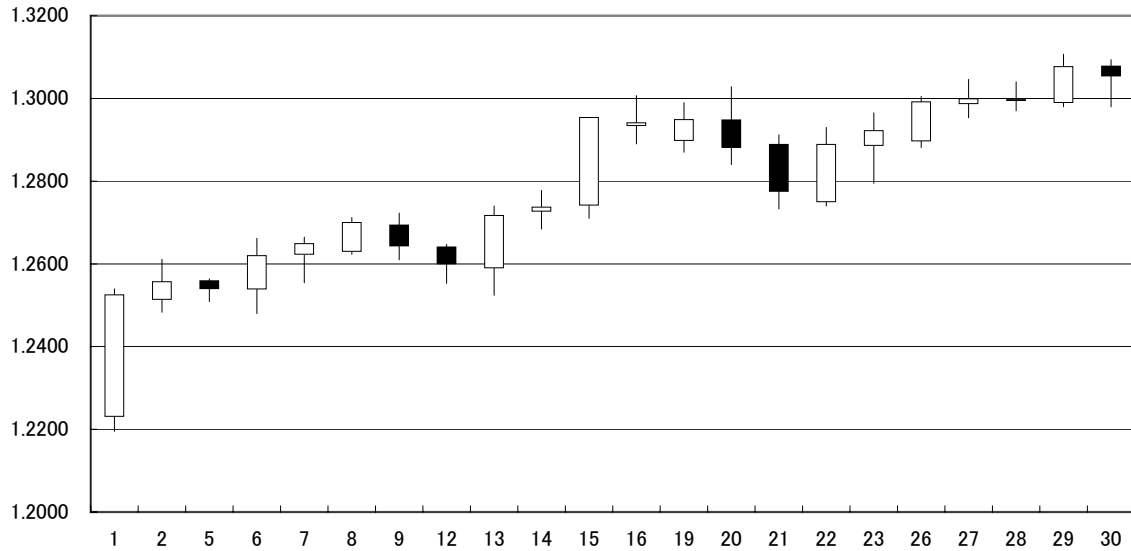
2010年7月 July 2010



くりっく365 (取引所為替証拠金取引) ユーロ/米ドル 為替レート ローソク足
Daily candlestick chart of Euro-U.S. Dollar Exchange Forex Margin Contracts

為替レート
Exchange Rate

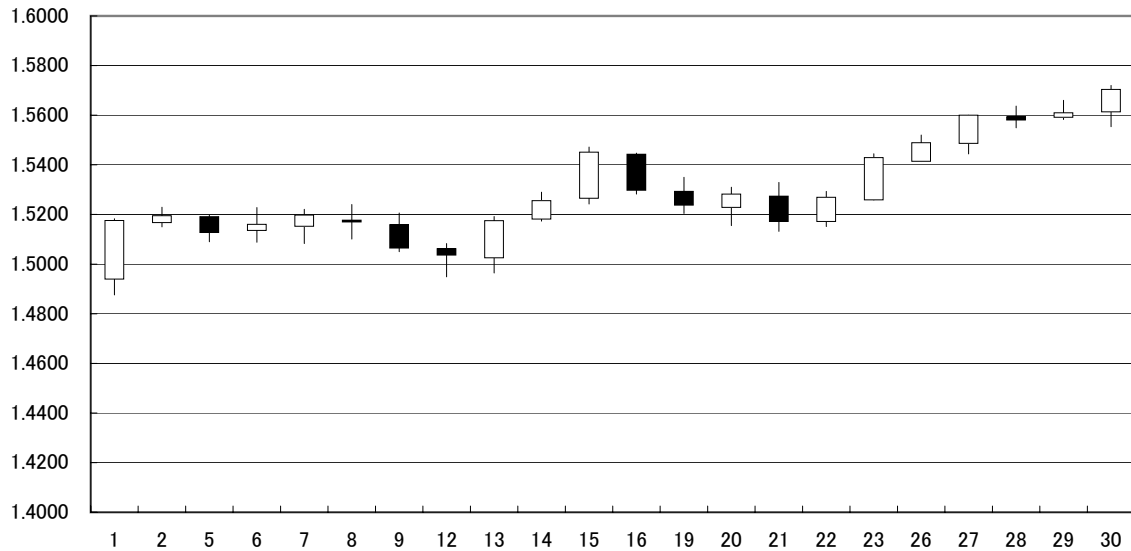
2010年7月 July 2010



くりっく365 (取引所為替証拠金取引) 英ポンド/米ドル 為替レート ローソク足
Daily candlestick chart of British Pound-U.S. Dollar Exchange Forex Margin Contracts

為替レート
Exchange Rate

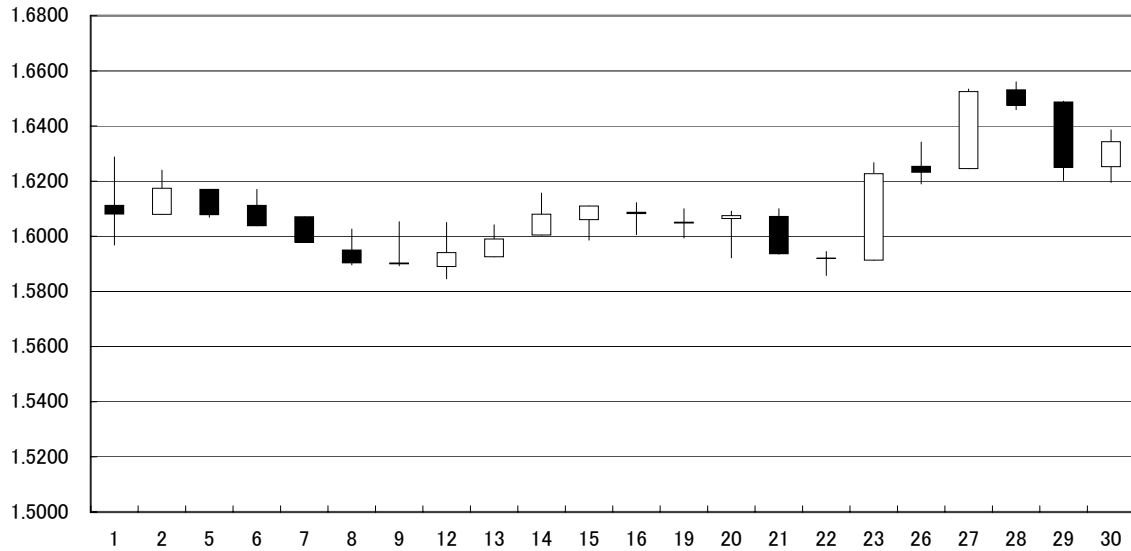
2010年7月 July 2010



くりっく365 (取引所為替証拠金取引) 英ポンド/スイスフラン 為替レート ローソク足
 Daily candlestick chart of British Pound-Swiss Franc Exchange Forex Margin Contracts

為替レート
 Exchange Rate

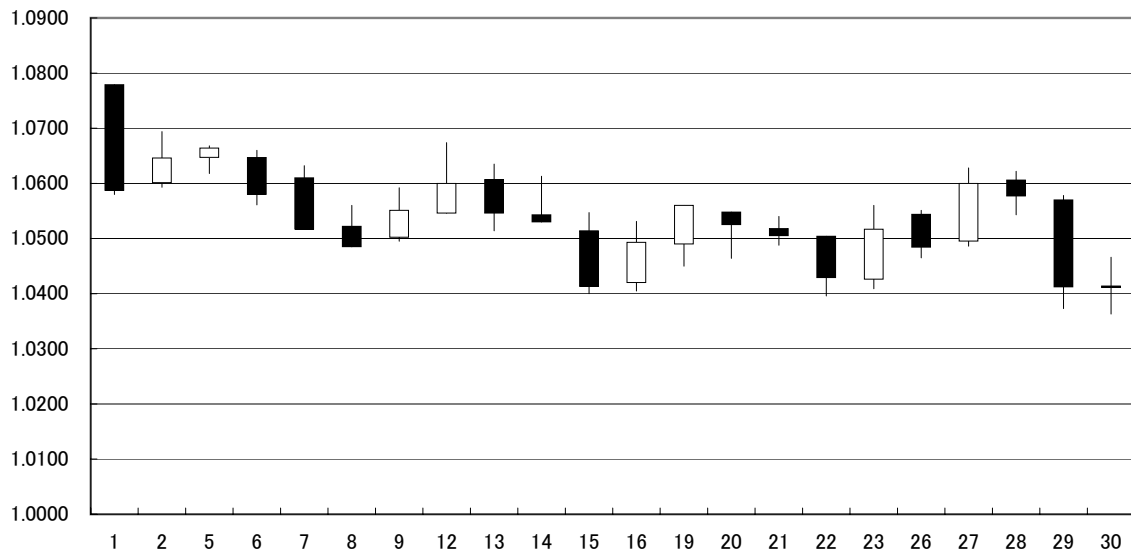
2010年7月 July 2010



くりっく365 (取引所為替証拠金取引) 米ドル/スイスフラン 為替レート ローソク足
 Daily candlestick chart of U.S. Dollar-Swiss Franc Exchange Forex Margin Contracts

為替レート
 Exchange Rate

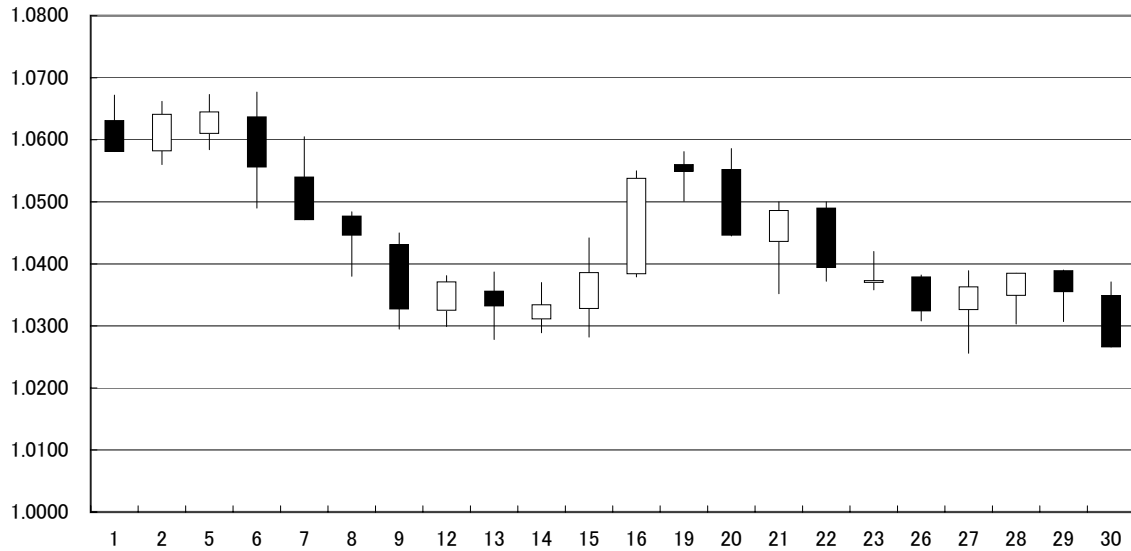
2010年7月 July 2010



くりっく365 (取引所為替証拠金取引) 米ドル/カナダドル 為替レート ローソク足
 Daily candlestick chart of U.S. Dollar-Canadian Dollar Exchange Forex Margin Contracts

為替レート
 Exchange Rate

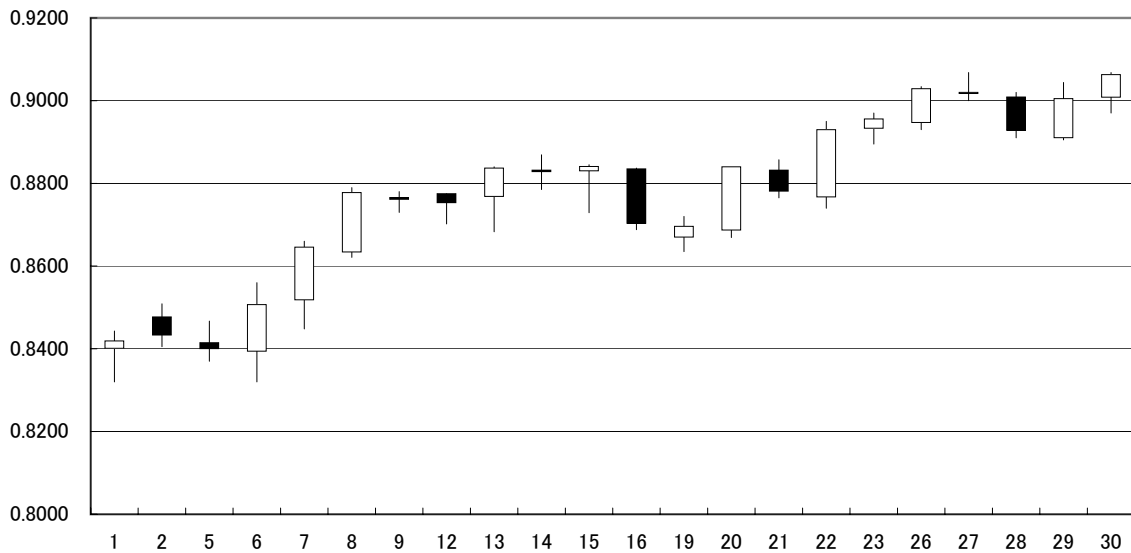
2010年7月 July 2010



くりっく365 (取引所為替証拠金取引) オーストラリアドル/米ドル 為替レート ローソク足
 Daily candlestick chart of Australian Dollar-U.S. Dollar Exchange Forex Margin Contracts

為替レート
 Exchange Rate

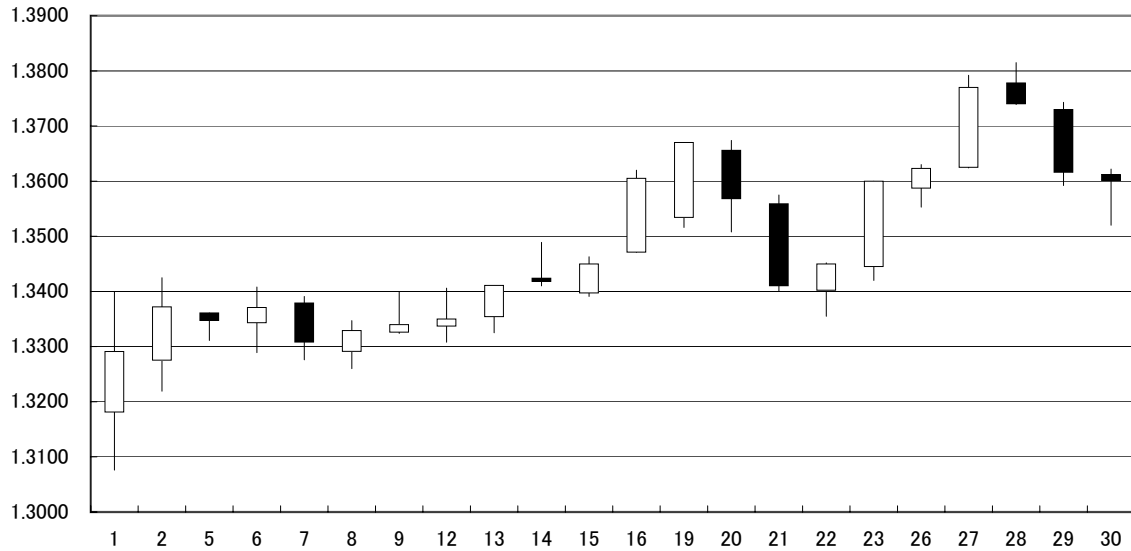
2010年7月 July 2010



くりっく365 (取引所為替証拠金取引) ユーロ/スイスフラン 為替レート ローソク足
Daily candlestick chart of Euro-Swiss Franc Exchange Forex Margin Contracts

為替レート
Exchange Rate

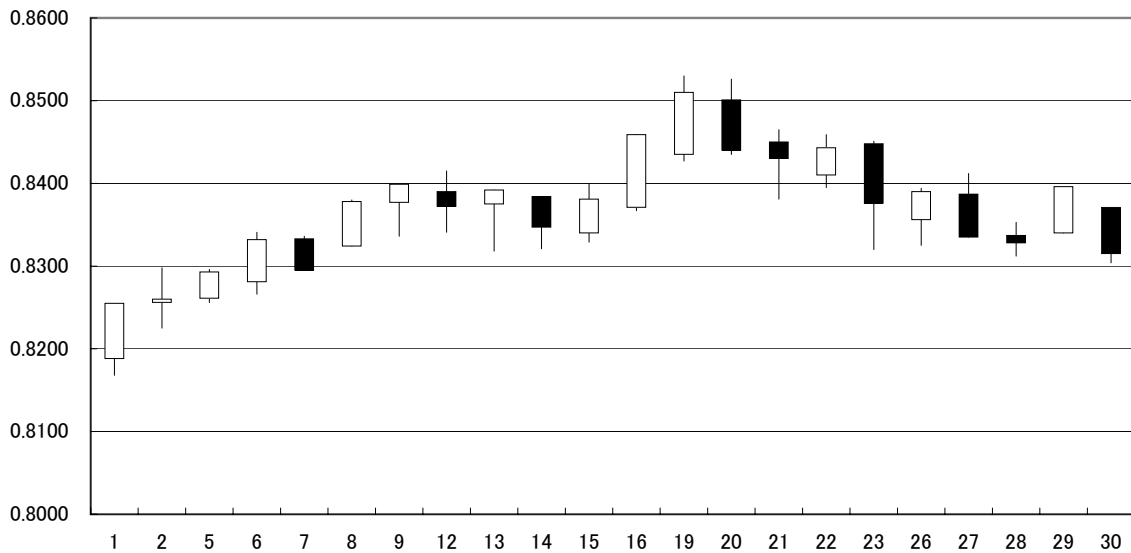
2010年7月 July 2010



くりっく365 (取引所為替証拠金取引) ユーロ/英ポンド 為替レート ローソク足
Daily candlestick chart of Euro-British Pound Exchange Forex Margin Contracts

為替レート
Exchange Rate

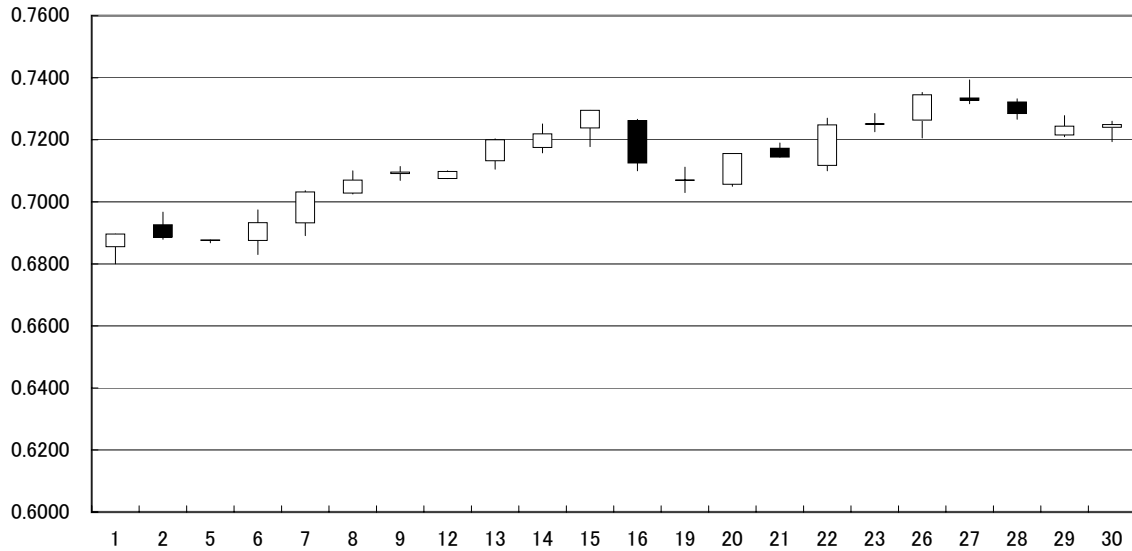
2010年7月 July 2010



くりっく365 (取引所為替証拠金取引) NZドル/米ドル 為替レート ローソク足
 Daily candlestick chart of New Zealand Dollar-U.S. Dollar Exchange Forex Margin Contracts

為替レート
 Exchange Rate

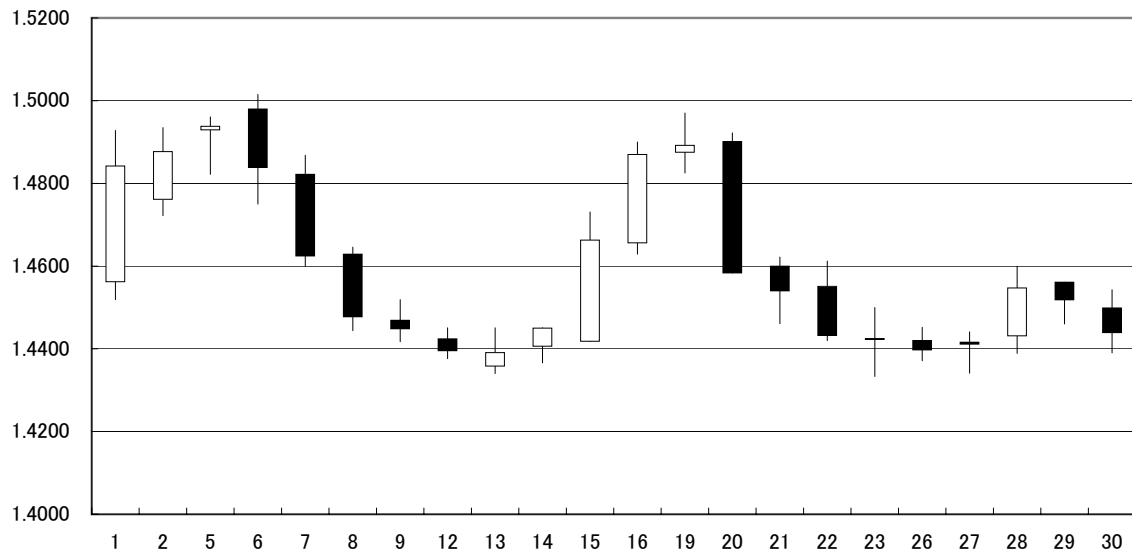
2010年7月 July 2010



くりっく365 (取引所為替証拠金取引) ユーロ/オーストラリアドル 為替レート ローソク足
 Daily candlestick chart of Euro-Australian Dollar Exchange Forex Margin Contracts

為替レート
 Exchange Rate

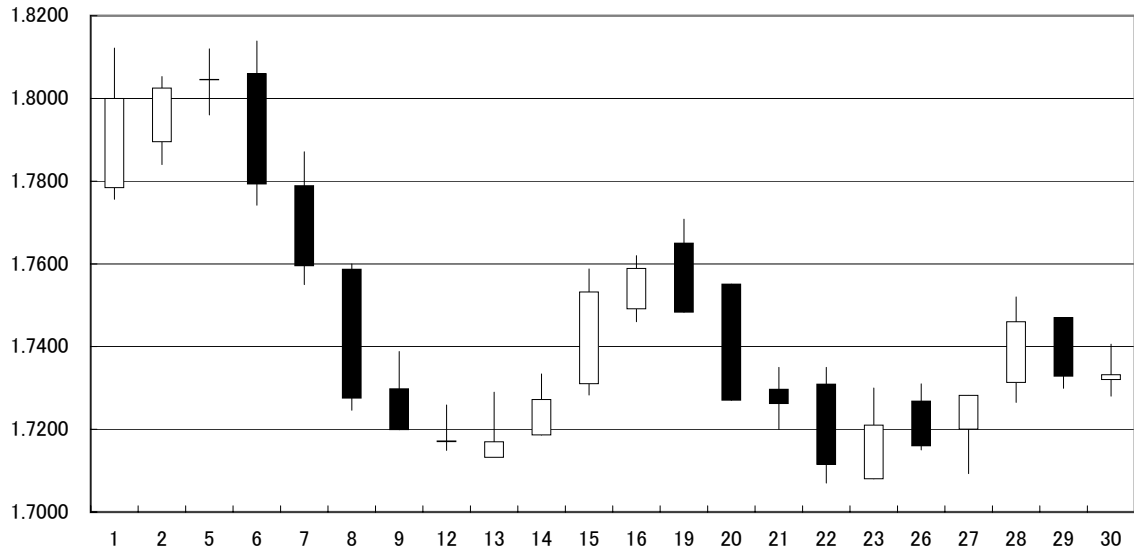
2010年7月 July 2010



くりっく365 (取引所為替証拠金取引) 英ポンド/オーストラリアドル 為替レート ローソク足
Daily candlestick chart of British Pound-Australian Dollar Exchange Forex Margin Contracts

為替レート
Exchange Rate

2010年7月 July 2010



取引数量・建玉数量順位表 (上場来～10.7)
Volume & Open Interest Records (Since Launched～Jul 10)

[1] 月別 (取引数量・建玉数量)
Monthly (Trading Volume, Open Interest)

順位 Rank	ユーロ円3ヵ月金利先物 Three-month Euroyen futures				ユーロ円3ヵ月金利先物オプション Options on Three-month Euroyen futures			
	年月 Year/Month	取引数量 Volume	年月 Year/Month	月末建玉数量 Month-end Open Interest	年月 Year/Month	取引数量 Volume	年月 Year/Month	月末建玉数量 Month-end Open Interest
1	07. 8	5,086,511	07. 8	3,107,898	07. 8	741,006	06. 8	1,493,004
2	95. 3	4,692,890	07. 5	3,061,164	06. 9	559,825	06. 11	1,378,785
3	94. 6	4,377,319	07. 2	3,032,324	06. 7	486,121	06. 7	1,369,933
4	07. 6	4,118,686	07. 7	3,001,326	06. 8	480,818	06. 10	1,330,484
5	95. 6	3,913,927	06. 11	2,933,260	06. 6	465,111	06. 9	1,250,245
6	95. 2	3,910,442	07. 11	2,805,960	06. 4	448,522	06. 6	1,052,298
7	07. 2	3,856,049	07. 6	2,773,006	07. 2	402,756	07. 11	1,040,811
8	07. 1	3,705,991	07. 10	2,703,536	06. 3	393,727	08. 2	1,036,339
9	95. 1	3,689,444	07. 1	2,667,219	07. 9	376,430	07. 10	996,535
10	06. 6	3,678,506	08. 2	2,621,641	07. 6	357,013	08. 1	962,760

[2] 日別 (取引数量)
Daily (Trading Volume)

順位 Rank	ユーロ円3ヵ月金利先物 Three-month Euroyen futures		ユーロ円3ヵ月金利先物オプション Options on Three-month Euroyen futures	
	年月日 Year/Month/Day	取引数量 Volume	年月日 Year/Month/Day	取引数量 Volume
1	06. 6. 8	509,937	06. 3. 31	131,602
2	95. 3. 8	506,230	07. 8. 15	110,400
3	07. 2. 21	469,478	06. 7. 5	102,827
4	98. 6. 26	431,549	07. 10. 1	99,700
5	06. 8. 25	426,032	07. 9. 6	91,500
6	94. 7. 1	414,147	06. 9. 25	86,600
7	95. 6. 2	383,583	07. 6. 6	86,002
8	95. 8. 16	379,931	07. 8. 24	80,575
9	07. 1. 18	377,864	06. 7. 24	80,455
10	06. 6. 9	367,163	07. 2. 21	79,903

[3] 日別最高 (建玉数量)
Daily Record (Open Interest)

	建玉数量 (年月日) Open Interest (Date)
ユーロ円3ヵ月金利先物 Three-month Euroyen futures	3,442,501 (07.6.18)
ユーロ円3ヵ月金利先物オプション Options on Three-month Euroyen futures	1,506,180 (06.9.1)

取引数量・建玉数量順位表 (上場来～10.7)
Volume & Open Interest Records (Since Launched～Jul 10)

[1] 月別 (取引数量・建玉数量)
Monthly (Trading Volume, Open Interest)

順位 Rank	くりっく365 (取引所為替証拠金取引) Exchange Forex Margin contracts			
	年月 Year/Month	取引数量 Volume	年月 Year/Month	月末建玉数量 Month-end Open Interest
1	2010. 5	15,003,497	2010. 2	737,622
2	2010. 1	9,972,078	2010. 6	647,143
3	2010. 7	8,817,449	2010. 1	607,600
4	2010. 4	8,628,610	2010. 7	594,510
5	2010. 6	8,577,598	2010. 3	557,125
6	2009.11	7,465,366	2010. 5	525,433
7	2009.10	7,393,098	2009.11	503,157
8	2009. 4	6,774,045	2010. 4	497,966
9	2010. 3	6,673,727	2009.10	481,258
10	2009. 6	6,396,712	2009.12	461,016

[2] 日別 (取引数量)
Daily (Trading Volume)

順位 Rank	くりっく365 (取引所為替証拠金取引) Exchange Forex Margin contracts	
	年月日 Year/Month/Day	取引数量 Volume
1	10.05.06	1,630,780
2	10.05.07	1,408,276
3	10.05.20	1,289,876
4	10.05.19	1,104,578
5	10.01.22	845,854
6	10.05.21	818,936
7	10.05.10	807,272
8	09.11.27	786,939
9	10.05.17	779,023
10	10.01.18	747,992

[3] 日別最高 (建玉数量)
Daily Record (Open Interest)

	建玉数量 (年月日) Open Interest (Date)
くりっく365 (取引所為替証拠金取引) Exchange Forex Margin contracts	746,286 (10.2.25)

株式会社 **東京金融取引所**

Tokyo Financial Exchange Inc.

<http://www.tfx.co.jp/>

E-mail: info@tfx.co.jp

〒100-6915

千代田区丸の内2-6-1 丸の内パークビルディング15階

15th Floor Marunouchi Park Building

2-6-1 Marunouchi, Chiyoda-ku, Tokyo, 100-6915 JAPAN

Tel : 03-4578-2400

Fax : 03-3212-5780
