

統計月報
MONTHLY STATISTICS

No.252

2010年6月

June 2010

株式会社 東京金融取引所
Tokyo Financial Exchange Inc.

----- 例言 -----

1. 本書は、株式会社東京金融取引所における上場商品の統計を掲載したものである。
2. 年次は暦年による。
3. 取引数量・建玉数量は取引単位による数量である。
4. 各商品の取引数量は片道計算のものであり、約定数量は往復計算によるもので、それぞれストラテジー取引により成立した数量を含む。(くりつく365(取引所為替証拠金取引)を除く。)
5. ユーロ円3ヵ月金利先物の取引数量・約定数量には、オプションの権利行使による移行数量を含まない。
6. 「約定価格」には、ブロック取引により成立した価格を含まない。
7. 「月末清算価格」とは、月末の清算価格、当該月に取引最終日を迎えた限月については原則として最終決済価格とする。
8. 「月末建玉数量」とは、月末の建玉数量、当該月に取引最終日を迎えた限月については取引最終日の建玉数量とする。
9. 比率の単位未満は四捨五入で処理し、小数点以下1桁で表記したものである。
10. 金利先物等取引の建玉数量は17:00時点、くりつく365(取引所為替証拠金取引)の建玉数量は一取引日終了時点のものである。
11. 統計表の符号の用法は、次のとおりである。
 - 「0」 単位未満
 - 「-」 皆無または該当数字なし

----- Remarks -----

1. This Report consists of the statistics of the products listed on Tokyo Financial Exchange Inc..
2. Years refer to calendar years.
3. Trading Volume and Open Interest are on a trading unit basis.
4. Trading Volume is on a one-way basis. Transaction Volume is on a round-trip basis. Trading Volume and Transaction Volume include volume of contracts executed by Strategy Trade (except for Exchange Forex Margin contracts).
5. Trading Volume and Transaction Volume of Three-month Euroyen futures do not include Exercised Volume of Options on Three-month Euroyen futures.
6. "Price Range" does not include prices from block trades.
7. "Month-end Settlement Price" is the month-end settlement price, or basically the final settlement price for contracts which have reached their last trading day within the month.
8. "Month-end Open Interest" is the month-end Open Interest, or Open Interest on the last trading day for contracts which have reached their last trading day within the month.
9. The figures for Average and Share are rounded off to 1 decimal.
10. Open Interest of Interest rate financial futures contracts is as of 17:00. Open Interest of Exchange Forex Margin contracts is as of the end on that trading day.
11. The specific symbols in the statistical tables are as follows:
 - 「0」 Fractional or less than the unit
 - 「-」 Nil or no figures

目 次

I. 取引数量・建玉数量・権利行使・移行数量 日別推移表	1
II. 自己・受託別数量推移	13
1. ユーロ円3ヵ月金利先物	
2. 無担保コールオーバーナイト金利先物	
3. GCレボスポット・ネクスト金利先物	
4. ユーロ円3ヵ月金利先物プットオプション	
5. ユーロ円3ヵ月金利先物コールオプション	
III. 月間相場表	16
1. ユーロ円3ヵ月金利先物	
2. 無担保コールオーバーナイト金利先物	
3. GCレボスポット・ネクスト金利先物	
4. ユーロ円3ヵ月金利先物プットオプション	
5. ユーロ円3ヵ月金利先物コールオプション	
6. くりっく365(取引所為替証拠金取引) 米ドル/円	
7. くりっく365(取引所為替証拠金取引) ユーロ/円	
8. くりっく365(取引所為替証拠金取引) 英ポンド/円	
9. くりっく365(取引所為替証拠金取引) オーストラリアドル/円	
10. くりっく365(取引所為替証拠金取引) スイスフラン/円	
11. くりっく365(取引所為替証拠金取引) カナダドル/円	
12. くりっく365(取引所為替証拠金取引) ニュージーランド(NZ)ドル/円	
13. くりっく365(取引所為替証拠金取引) 南アフリカランド/円	
14. くりっく365(取引所為替証拠金取引) ノルウェークローネ/円	
15. くりっく365(取引所為替証拠金取引) 香港ドル/円	
16. くりっく365(取引所為替証拠金取引) スウェーデンクローナ/円	
17. くりっく365(取引所為替証拠金取引) ポーランドズロチ/円	
18. くりっく365(取引所為替証拠金取引) ユーロ/米ドル	
19. くりっく365(取引所為替証拠金取引) 英ポンド/米ドル	
20. くりっく365(取引所為替証拠金取引) 英ポンド/スイスフラン	
21. くりっく365(取引所為替証拠金取引) 米ドル/スイスフラン	
22. くりっく365(取引所為替証拠金取引) 米ドル/カナダドル	
23. くりっく365(取引所為替証拠金取引) 豪ドル/米ドル	
24. くりっく365(取引所為替証拠金取引) ユーロ/スイスフラン	
25. くりっく365(取引所為替証拠金取引) ユーロ/英ポンド	
26. くりっく365(取引所為替証拠金取引) ニュージーランド(NZ)ドル/米ドル	
27. くりっく365(取引所為替証拠金取引) ユーロ/豪ドル	
28. くりっく365(取引所為替証拠金取引) 英ポンド/豪ドル	
<参考>	
・ (グラフ) ユーロ円3ヵ月金利先物 取引数量・建玉数量 日別推移	
・ (グラフ) ユーロ円3ヵ月金利先物 取引数量・建玉数量 月別推移	
・ (グラフ) くりっく365(取引所為替証拠金取引)為替レート ローソク足	
・ 取引数量・建玉数量 順位表	

CONTENTS

I. Daily Trading Volume, Open Interest, Exercise Notification Volume & Exercised Volume	1
II. Transaction Volume of House Account & Customers' Account	13
1. Three-month Euroyen futures	
2. Over-Night Call Rate futures	
3. Spot-Next Repo Rate futures	
4. Put Options on Three-month Euroyen futures	
5. Call Options on Three-month Euroyen futures	
III. Monthly Quotations	16
1. Three-month Euroyen futures	
2. Over-Night Call Rate futures	
3. Spot-Next Repo Rate futures	
4. Put Options on Three-month Euroyen futures	
5. Call Options on Three-month Euroyen futures	
6. U.S. Dollar-Japanese Yen Exchange Forex Margin contracts	
7. Euro-Japanese Yen Exchange Forex Margin contracts	
8. British Pound-Japanese Yen Exchange Forex Margin contracts	
9. Australian Dollar-Japanese Yen Exchange Forex Margin contracts	
10. Swiss Franc-Japanese Yen Exchange Forex Margin contracts	
11. Canadian Dollar-Japanese Yen Exchange Forex Margin contracts	
12. New Zealand Dollar-Japanese Yen Exchange Forex Margin contracts	
13. South Africa Rand-Japanese Yen Exchange Forex Margin contracts	
14. Norway Krone-Japanese Yen Exchange Forex Margin contracts	
15. Hong Kong Dollar-Japanese Yen Exchange Forex Margin contracts	
16. Sweden Krona-Japanese Yen Exchange Forex Margin contracts	
17. Poland Zloty-Japanese Yen Exchange Forex Margin contracts	
18. Euro-U.S. Dollar Exchange Forex Margin contracts	
19. British Pound-U.S. Dollar Exchange Forex Margin contracts	
20. British Pound-Swiss Franc Exchange Forex Margin contracts	
21. U.S. Dollar-Swiss Franc Exchange Forex Margin contracts	
22. U.S. Dollar-Canadian Dollar Exchange Forex Margin contracts	
23. Australian Dollar-U.S. Dollar Exchange Forex Margin contracts	
24. Euro-Swiss Franc Exchange Forex Margin contracts	
25. Euro-British Pound Exchange Forex Margin contracts	
26. New Zealand Dollar-U.S. Dollar Exchange Forex Margin contracts	
27. Euro-Australian Dollar Exchange Forex Margin contracts	
28. British Pound-Australian Dollar Exchange Forex Margin contracts	
<Reference>	
・ (Graph) Daily Volume & Open Interest of Three-month Euroyen futures	
・ (Graph) Monthly Volume & Month-end Open Interest of Three-month Euroyen futures	
・ (Graph) Daily candlestick chart of Exchange Forex Margin contracts	
・ Volume & Open Interest Records	

I. 取引数量・建玉数量・権利行使・移行数量推移
 Daily Trading Volume, Open Interest, Exercise Notification & Exercised Volume

月日 (営業日数) Date (Trading Days)	ユーロ円3ヵ月金利先物 Three-month Euroyen futures			
	取引数量		オプション 移行数量 Exercised Volume	建玉数量 Open Interest
	Trading Volume	内ブロック取引 Block Trade		
2006.1～12 (248)	31,495,084	495,028	439,652	2,326,719
2007.1～12 (245)	38,952,553	1,206,581	311,012	2,215,711
2008.1～12 (245)	22,372,133	801,002	292,730	1,241,443
2009.1～12 (243)	13,066,020	739,836	19,370	962,534
2010.1～ 6 (121)	4,952,054	351,841	800	876,051
2010. 1 (19)	637,601	33,346	-	1,000,136
2010. 2 (19)	640,763	33,132	-	1,081,260
2010. 3 (22)	956,096	64,146	400	914,128
2010. 4 (21)	912,121	99,069	-	1,021,501
2010. 5 (18)	920,412	62,914	-	1,093,042
2010. 6 (22)	885,061	59,234	400	876,051
2009. 6 (22)	1,385,389	109,374	4,652	1,033,863
2010/06/01	69,889	3,667	-	1,091,892
2010/06/02	62,287	-	-	1,078,512
2010/06/03	56,534	6,930	-	1,076,898
2010/06/04	36,693	-	-	1,078,132
2010/06/07	43,542	-	-	1,076,429
2010/06/08	84,811	1,500	-	1,091,064
2010/06/09	23,702	4,000	-	1,097,511
2010/06/10	34,110	4,239	-	1,100,933
2010/06/11	79,707	464	-	1,103,293
2010/06/14	66,123	14,990	400	1,100,255
2010/06/15	26,768	1,395	-	825,865
2010/06/16	19,629	2,000	-	828,030
2010/06/17	10,631	1,900	-	832,063
2010/06/18	16,101	1,500	-	832,450
2010/06/21	15,621	1,500	-	836,080
2010/06/22	29,376	-	-	842,057
2010/06/23	14,162	-	-	840,254
2010/06/24	34,215	7,800	-	841,885
2010/06/25	17,140	3,000	-	842,007
2010/06/28	45,491	-	-	856,315
2010/06/29	57,167	3,330	-	864,699
2010/06/30	41,362	1,019	-	876,051
一日平均 Daily Average	40,230			

月日 (営業日数) Date (Trading Days)	無担保コールオーバーナイト金利先物 Over-Night Call Rate futures			GCレボスポット・ネクスト金利先物 Spot-Next Repo Rate futures		
	取引数量		建玉数量 Open Interest	取引数量		建玉数量 Open Interest
	Trading Volume	内ブロック取引 Block Trade		Trading Volume	内ブロック取引 Block Trade	
2006.1~12 (-)	-	-	-	-	-	-
2007.1~12 (19)	2,957	-	1,902	100	-	-
2008.1~12 (245)	2,299	-	-	-	-	-
2009.1~12 (243)	-	-	-	-	-	-
2010.1~ 6 (121)	-	-	-	-	-	-
2010. 1 (19)	-	-	-	-	-	-
2010. 2 (19)	-	-	-	-	-	-
2010. 3 (22)	-	-	-	-	-	-
2010. 4 (21)	-	-	-	-	-	-
2010. 5 (18)	-	-	-	-	-	-
2010. 6 (22)	-	-	-	-	-	-
2009. 6 (22)	-	-	-	-	-	-
2010/06/01	-	-	-	-	-	-
2010/06/02	-	-	-	-	-	-
2010/06/03	-	-	-	-	-	-
2010/06/04	-	-	-	-	-	-
2010/06/07	-	-	-	-	-	-
2010/06/08	-	-	-	-	-	-
2010/06/09	-	-	-	-	-	-
2010/06/10	-	-	-	-	-	-
2010/06/11	-	-	-	-	-	-
2010/06/14	-	-	-	-	-	-
2010/06/15	-	-	-	-	-	-
2010/06/16	-	-	-	-	-	-
2010/06/17	-	-	-	-	-	-
2010/06/18	-	-	-	-	-	-
2010/06/21	-	-	-	-	-	-
2010/06/22	-	-	-	-	-	-
2010/06/23	-	-	-	-	-	-
2010/06/24	-	-	-	-	-	-
2010/06/25	-	-	-	-	-	-
2010/06/28	-	-	-	-	-	-
2010/06/29	-	-	-	-	-	-
2010/06/30	-	-	-	-	-	-
一日平均 Daily Average	-	-	-	-	-	-

※無担保コールオーバーナイト金利先物及びGCレボスポット・ネクスト金利先物は商品仕様変更準備に伴い、4月12日から6月25日まで取引を休止しておりました。

※In preparation for the forthcoming launch of the amended Over-Night Call Rate Futures and Spot-Next Repo Rate Futures, the Over-Night Call Rate Futures and Spot-Next Repo Rate Futures had been suspended from April 12th to June 25th.

月日 (営業日数) Date (Trading Days)	先物合計 Total of futures			
	取引数量		オプション 移行数量 Exercised Volume	建玉数量 Open Interest
	Trading Volume	内ブロック取引 Block Trade		
2006.1～12 (248)	31,508,764	495,028	439,652	2,327,019
2007.1～12 (245)	38,956,110	1,206,581	311,012	2,217,613
2008.1～12 (245)	22,374,432	801,002	292,730	1,241,443
2009.1～12 (243)	13,066,020	739,836	19,370	962,534
2010.1～ 6 (121)	4,952,054	351,841	800	876,051
2010. 1 (19)	637,601	33,346	-	1,000,136
2010. 2 (19)	640,763	33,132	-	1,081,260
2010. 3 (22)	956,096	64,146	400	914,128
2010. 4 (21)	912,121	99,069	-	1,021,501
2010. 5 (18)	920,412	62,914	-	1,093,042
2010. 6 (22)	885,061	59,234	400	876,051
2009. 6 (22)	1,385,389	109,374	4,652	1,033,863
2010/06/01	69,889	3,667	-	1,091,892
2010/06/02	62,287	-	-	1,078,512
2010/06/03	56,534	6,930	-	1,076,898
2010/06/04	36,693	-	-	1,078,132
2010/06/07	43,542	-	-	1,076,429
2010/06/08	84,811	1,500	-	1,091,064
2010/06/09	23,702	4,000	-	1,097,511
2010/06/10	34,110	4,239	-	1,100,933
2010/06/11	79,707	464	-	1,103,293
2010/06/14	66,123	14,990	400	1,100,255
2010/06/15	26,768	1,395	-	825,865
2010/06/16	19,629	2,000	-	828,030
2010/06/17	10,631	1,900	-	832,063
2010/06/18	16,101	1,500	-	832,450
2010/06/21	15,621	1,500	-	836,080
2010/06/22	29,376	-	-	842,057
2010/06/23	14,162	-	-	840,254
2010/06/24	34,215	7,800	-	841,885
2010/06/25	17,140	3,000	-	842,007
2010/06/28	45,491	-	-	856,315
2010/06/29	57,167	3,330	-	864,699
2010/06/30	41,362	1,019	-	876,051
一日平均 Daily Average	40,230			

※無担保コールオーバーナイト金利先物及びGICレボスポット・ネクスト金利先物は商品仕様変更準備に伴い、4月12日から6月25日まで取引を休止しておりました。

※In preparation for the forthcoming launch of the amended Over-Night Call Rate Futures and Spot-Next Repo Rate Futures, the Over-Night Call Rate Futures and Spot-Next Repo Rate Futures had been suspended from April 12th to June 25th.

月日 (営業日数) Date (Trading Days)	ユーロ円3か月金利先物 プットオプション Put Option on Three-month Euroyen futures				ユーロ円3か月金利先物 コールオプション Call Option on Three-month Euroyen futures			
	取引数量		権利行使 申告数量 Exercise Notification Volume	建玉数量 Open Interest	取引数量		権利行使 申告数量 Exercise Notification Volume	建玉数量 Open Interest
	Trading Volume	内ブロック取引 Block Trade			Trading Volume	内ブロック取引 Block Trade		
2006.1~12 (248)	2,277,423	1,070,112	129,506	342,220	1,699,274	717,283	310,146	139,135
2007.1~12 (245)	2,302,222	1,279,345	80,511	566,509	1,358,451	669,235	230,501	300,236
2008.1~12 (245)	804,364	445,158	103,755	31,569	447,003	162,350	188,975	31,556
2009.1~12 (243)	19,327	9,800	3,052	1,350	12,761	4,000	16,318	960
2010.1~ 6 (121)	200	-	200	-	200	-	600	-
2010. 1 (19)	200	-	-	1,550	200	-	-	1,160
2010. 2 (19)	-	-	-	1,550	-	-	-	1,160
2010. 3 (22)	-	-	-	700	-	-	400	400
2010. 4 (21)	-	-	-	700	-	-	-	400
2010. 5 (18)	-	-	-	700	-	-	-	400
2010. 6 (22)	-	-	200	-	-	-	200	-
2009. 6 (22)	400	-	52	11,245	420	-	4,600	360
2010/06/01	-	-	-	700	-	-	-	400
2010/06/02	-	-	-	700	-	-	-	400
2010/06/03	-	-	-	700	-	-	-	400
2010/06/04	-	-	-	700	-	-	-	400
2010/06/07	-	-	-	700	-	-	-	400
2010/06/08	-	-	-	700	-	-	-	400
2010/06/09	-	-	-	700	-	-	-	400
2010/06/10	-	-	-	700	-	-	-	400
2010/06/11	-	-	-	700	-	-	-	400
2010/06/14	-	-	200	500	-	-	200	200
2010/06/15	-	-	-	-	-	-	-	-
2010/06/16	-	-	-	-	-	-	-	-
2010/06/17	-	-	-	-	-	-	-	-
2010/06/18	-	-	-	-	-	-	-	-
2010/06/21	-	-	-	-	-	-	-	-
2010/06/22	-	-	-	-	-	-	-	-
2010/06/23	-	-	-	-	-	-	-	-
2010/06/24	-	-	-	-	-	-	-	-
2010/06/25	-	-	-	-	-	-	-	-
2010/06/28	-	-	-	-	-	-	-	-
2010/06/29	-	-	-	-	-	-	-	-
2010/06/30	-	-	-	-	-	-	-	-
一日平均 Daily Average	-	-	-	-	-	-	-	-

月日 (営業日数) Date (Trading Days)	オプション合計 Total of Options				金利先物等取引合計 Total of Interest rate financial futures contracts		
	取引数量		権利行使 申告数量 Exercise Notification Volume	建玉数量 Open Interest	取引数量		建玉数量 Open Interest
	Trading Volume	内ブロック取引 Block Trade			Trading Volume	内ブロック取引 Block Trade	
2006.1～12 (248)	3,976,697	1,787,395	439,652	481,355	35,485,461	2,282,423	2,808,374
2007.1～12 (245)	3,660,673	1,948,580	311,012	866,745	42,616,783	3,155,161	3,084,358
2008.1～12 (245)	1,251,367	607,508	292,730	66,473	23,625,799	1,408,510	1,361,955
2009.1～12 (243)	32,088	13,800	19,370	2,710	13,098,108	753,636	1,002,846
2010.1～ 6 (121)	400	-	800	-	4,952,454	351,841	876,051
2010. 1 (19)	400	-	-	2,710	638,001	33,346	1,002,846
2010. 2 (19)	-	-	-	2,710	640,763	33,132	1,083,970
2010. 3 (22)	-	-	400	1,100	956,096	64,146	915,228
2010. 4 (21)	-	-	-	1,100	912,121	99,069	1,022,601
2010. 5 (18)	-	-	-	1,100	920,412	62,914	1,094,142
2010. 6 (22)	-	-	400	-	885,061	59,234	876,051
2009. 6 (22)	820	-	4,652	11,605	1,386,209	109,374	1,045,468
2010/06/01	-	-	-	1,100	69,889	3,667	1,092,992
2010/06/02	-	-	-	1,100	62,287	-	1,079,612
2010/06/03	-	-	-	1,100	56,534	6,930	1,077,998
2010/06/04	-	-	-	1,100	36,693	-	1,079,232
2010/06/07	-	-	-	1,100	43,542	-	1,077,529
2010/06/08	-	-	-	1,100	84,811	1,500	1,092,164
2010/06/09	-	-	-	1,100	23,702	4,000	1,098,611
2010/06/10	-	-	-	1,100	34,110	4,239	1,102,033
2010/06/11	-	-	-	1,100	79,707	464	1,104,393
2010/06/14	-	-	400	700	66,123	14,990	1,100,955
2010/06/15	-	-	-	-	26,768	1,395	825,865
2010/06/16	-	-	-	-	19,629	2,000	828,030
2010/06/17	-	-	-	-	10,631	1,900	832,063
2010/06/18	-	-	-	-	16,101	1,500	832,450
2010/06/21	-	-	-	-	15,621	1,500	836,080
2010/06/22	-	-	-	-	29,376	-	842,057
2010/06/23	-	-	-	-	14,162	-	840,254
2010/06/24	-	-	-	-	34,215	7,800	841,885
2010/06/25	-	-	-	-	17,140	3,000	842,007
2010/06/28	-	-	-	-	45,491	-	856,315
2010/06/29	-	-	-	-	57,167	3,330	864,699
2010/06/30	-	-	-	-	41,362	1,019	876,051
一日平均 Daily Average	-	-	-	-	40,230	-	-

※無担保コールオーバーナイト金利先物及びGCLレボスポット・ネクスト金利先物は商品仕様変更準備に伴い、4月12日から6月25日まで取引を休止しておりました。

※In preparation for the forthcoming launch of the amended Over-Night Call Rate Futures and Spot-Next Repo Rate Futures, the Over-Night Call Rate Futures and Spot-Next Repo Rate Futures had been suspended from April 12th to June 25th.

月日 (営業日数) Date (Trading Days)	くりっく365 (取引所為替証拠金取引) 米ドル/円 U.S. Dollar-Japanese Yen Exchange Forex Margin contracts		くりっく365 (取引所為替証拠金取引) ユーロ/円 Euro-Japanese Yen Exchange Forex Margin contracts		くりっく365 (取引所為替証拠金取引) 英ポンド/円 British Pound-Japanese Yen Exchange Forex Margin contracts		くりっく365 (取引所為替証拠金取引) オーストラリアドル/円 Australian Dollar-Japanese Yen Exchange Forex Margin contracts	
	取引数量 Trading Volume	建玉数量 Open Interest	取引数量 Trading Volume	建玉数量 Open Interest	取引数量 Trading Volume	建玉数量 Open Interest	取引数量 Trading Volume	建玉数量 Open Interest
2006.1~12 (259)	4,926,033	50,291	1,147,363	6,703	1,975,208	11,989	974,108	22,019
2007.1~12 (260)	7,629,879	76,972	4,070,296	13,767	6,041,471	29,174	6,835,958	44,341
2008.1~12 (261)	13,177,698	37,365	5,883,330	12,130	7,634,056	11,170	9,246,469	43,330
2009.1~12 (260)	20,198,781	216,080	9,961,673	26,936	16,266,521	31,169	17,793,787	109,895
2010.1~ 6 (128)	11,963,186	157,170	10,148,555	81,414	10,675,210	47,176	18,686,974	259,939
2010. 1 (20)	3,049,092	186,563	1,367,709	79,713	2,258,329	46,459	2,753,058	194,501
2010. 2 (20)	1,437,384	274,733	1,217,868	80,192	1,162,726	63,145	1,994,839	209,525
2010. 3 (23)	1,689,116	262,665	1,035,106	53,782	1,446,704	51,418	1,916,415	102,234
2010. 4 (22)	2,086,461	181,042	1,398,456	63,562	1,755,877	53,406	2,719,445	114,214
2010. 5 (21)	2,297,329	101,599	3,274,746	63,740	2,746,687	44,808	5,794,036	224,457
2010. 6 (22)	1,403,804	157,170	1,854,670	81,414	1,304,887	47,176	3,509,181	259,939
2009. 6 (22)	1,389,633	78,048	876,752	29,323	1,649,348	26,885	1,925,419	103,980
2010/06/01	49,786	102,441	119,748	64,613	77,723	43,208	215,853	230,312
2010/06/02	71,251	93,072	88,553	61,951	64,673	42,477	161,789	224,006
2010/06/03	59,501	89,165	90,377	63,162	66,673	41,581	185,484	217,431
2010/06/04	92,093	96,488	136,350	73,659	61,892	44,649	224,379	244,079
2010/06/07	82,137	96,295	140,016	72,897	67,557	44,895	245,219	249,137
2010/06/08	66,121	100,495	89,268	74,727	77,681	45,851	175,166	244,670
2010/06/09	56,424	107,092	88,016	73,233	57,510	45,424	157,060	238,463
2010/06/10	52,232	107,044	88,031	69,251	47,058	43,619	177,258	215,877
2010/06/11	76,670	99,772	84,131	68,401	75,362	47,730	160,184	224,628
2010/06/14	47,869	105,225	83,206	65,518	51,145	42,277	169,864	200,850
2010/06/15	43,472	111,138	87,967	63,901	61,667	46,772	121,023	202,253
2010/06/16	62,117	111,035	69,460	65,945	54,093	42,520	137,572	202,922
2010/06/17	69,516	123,056	80,124	64,952	72,648	43,980	132,331	210,039
2010/06/18	39,427	125,581	51,089	66,827	50,004	43,124	91,753	205,609
2010/06/21	77,361	116,866	75,334	65,919	80,268	43,338	164,081	196,951
2010/06/22	40,698	125,744	67,381	73,946	75,325	44,734	121,888	214,038
2010/06/23	80,010	137,381	67,054	75,917	43,195	43,845	131,966	220,809
2010/06/24	104,628	148,754	66,090	77,301	52,577	45,855	138,229	229,087
2010/06/25	58,709	145,377	56,146	74,519	35,846	45,035	122,825	225,776
2010/06/28	40,657	147,632	44,214	79,091	41,914	42,028	110,242	227,450
2010/06/29	91,598	156,458	108,254	85,723	49,823	50,348	225,042	247,891
2010/06/30	41,527	157,170	73,861	81,414	40,253	47,176	139,973	259,939
一日平均 Daily Average	63,809		84,303		59,313		159,508	

月日 (営業日数) Date (Trading Days)	くりっく365 (取引所為替証拠金取引) スイスフラン/円 Swiss Franc - Japanese Yen Exchange Forex Margin contracts		くりっく365 (取引所為替証拠金取引) カナダドル/円 Canadian Dollar-Japanese Yen Exchange Forex Margin contracts		くりっく365 (取引所為替証拠金取引) NZドル/円 New Zealand Dollar-Japanese Yen Exchange Forex Margin contracts	
	取引数量	建玉数量	取引数量	建玉数量	取引数量	建玉数量
	Trading Volume	Open Interest	Trading Volume	Open Interest	Trading Volume	Open Interest
2006.1~12 (259)	454,085	8,612	642,578	30,565	1,135,366	20,756
2007.1~12 (260)	669,032	3,882	2,005,416	9,403	6,330,039	44,833
2008.1~12 (261)	768,754	833	1,334,653	2,466	4,966,753	34,944
2009.1~12 (260)	183,224	1,671	467,812	3,831	2,097,853	30,889
2010.1~ 6 (128)	135,821	2,589	447,065	7,596	807,537	34,240
2010. 1 (20)	17,984	1,655	47,408	3,712	117,403	37,730
2010. 2 (20)	18,345	2,097	35,880	3,572	113,812	39,544
2010. 3 (23)	15,388	2,861	82,143	9,951	108,297	33,682
2010. 4 (22)	23,815	2,396	112,758	8,372	139,602	28,436
2010. 5 (21)	31,163	2,175	107,780	5,671	205,805	32,769
2010. 6 (22)	29,126	2,589	61,096	7,596	122,618	34,240
2009. 6 (22)	13,282	1,011	36,508	6,091	208,946	34,528
2010/06/01	1,095	2,158	4,952	6,189	5,841	32,986
2010/06/02	911	2,092	3,490	5,350	4,614	32,443
2010/06/03	808	2,105	3,101	5,415	4,877	31,744
2010/06/04	1,851	2,102	3,823	5,743	5,876	33,088
2010/06/07	1,292	2,503	3,010	5,824	8,357	35,653
2010/06/08	683	2,493	1,869	5,854	7,958	35,131
2010/06/09	2,350	2,120	3,932	5,605	4,735	34,808
2010/06/10	1,132	2,134	1,835	5,375	6,627	33,152
2010/06/11	2,983	2,122	2,489	5,344	7,672	32,509
2010/06/14	1,660	1,948	2,110	5,182	4,140	31,361
2010/06/15	1,261	2,153	2,119	5,351	4,091	31,754
2010/06/16	1,097	2,295	3,035	5,624	4,186	31,824
2010/06/17	2,872	2,474	3,331	5,640	3,267	31,611
2010/06/18	1,037	2,365	3,027	5,531	2,740	31,300
2010/06/21	953	2,373	2,951	5,485	6,246	30,892
2010/06/22	606	2,240	1,349	5,502	5,328	30,646
2010/06/23	1,556	2,639	5,215	6,322	5,622	31,283
2010/06/24	946	2,602	2,453	6,666	6,294	31,706
2010/06/25	461	2,625	1,172	6,586	4,562	31,483
2010/06/28	1,678	2,646	993	6,652	2,993	32,018
2010/06/29	936	2,593	2,854	7,405	10,272	33,586
2010/06/30	958	2,589	1,986	7,596	6,320	34,240
一日平均 Daily Average	1,324		2,777		5,574	

月日 (営業日数) Date (Trading Days)	くりっく365 (取引所為替証拠金取引) 南アフリカランド/円 South African Rand-Japanese Yen Exchange Forex Margin contracts		くりっく365 (取引所為替証拠金取引) ノルウェークローネ/円 Norwegian Krone-Japanese Yen Exchange Forex Margin contracts		くりっく365 (取引所為替証拠金取引) 香港ドル/円 Hong Kong Dollar-Japanese Yen Exchange Forex Margin contracts		くりっく365 (取引所為替証拠金取引) スウェーデンクローナ/円 Swedish Krona-Japanese Yen Exchange Forex Margin contracts	
	取引数量 Trading Volume	建玉数量 Open Interest	取引数量 Trading Volume	建玉数量 Open Interest	取引数量 Trading Volume	建玉数量 Open Interest	取引数量 Trading Volume	建玉数量 Open Interest
2006.1~12 (-)	-	-	-	-	-	-	-	-
2007.1~12 (-)	-	-	-	-	-	-	-	-
2008.1~12 (48)	48,086	4,023	1,948	209	2,014	47	592	21
2009.1~12 (260)	860,162	12,087	27,956	395	21,825	735	15,926	175
2010.1~ 6 (128)	681,828	35,811	16,860	954	40,908	521	10,170	184
2010. 1 (20)	88,295	30,151	2,035	832	2,518	658	853	355
2010. 2 (20)	117,662	42,673	2,793	948	4,404	371	1,376	345
2010. 3 (23)	93,209	15,655	2,359	924	9,359	358	2,069	343
2010. 4 (22)	105,117	22,062	2,294	682	19,660	422	1,963	321
2010. 5 (21)	190,083	30,439	5,545	833	3,878	325	2,872	159
2010. 6 (22)	87,462	35,811	1,834	954	1,089	521	1,037	184
2009. 6 (22)	68,343	13,967	1,249	330	907	88	1,024	232
2010/06/01	5,057	31,072	50	851	78	335	54	159
2010/06/02	2,546	30,169	30	862	45	306	20	158
2010/06/03	3,632	29,032	80	855	62	303	24	149
2010/06/04	5,724	31,045	59	878	51	303	165	169
2010/06/07	7,122	30,906	130	923	176	304	62	183
2010/06/08	3,335	31,495	87	920	53	304	37	184
2010/06/09	3,838	31,738	80	899	1	304	26	175
2010/06/10	3,583	30,972	76	863	13	301	53	169
2010/06/11	3,696	30,648	40	855	22	305	34	168
2010/06/14	3,049	30,464	81	820	15	309	48	152
2010/06/15	2,985	30,144	104	832	3	310	140	162
2010/06/16	2,677	29,637	90	845	15	309	43	157
2010/06/17	3,549	29,946	139	762	21	326	24	160
2010/06/18	2,115	29,110	22	755	5	330	5	160
2010/06/21	4,481	27,616	62	775	53	322	56	150
2010/06/22	3,618	29,085	145	837	48	366	24	158
2010/06/23	2,326	30,080	135	896	196	405	49	166
2010/06/24	7,152	32,117	110	934	44	439	57	177
2010/06/25	3,895	33,207	126	953	34	438	2	177
2010/06/28	3,134	32,305	45	920	36	452	12	171
2010/06/29	6,880	34,859	87	944	71	514	82	181
2010/06/30	3,068	35,811	56	954	47	521	20	184
一日平均 Daily Average	3,976		83		50		47	

月日 (営業日数) Date (Trading Days)	くりっく365 (取引所為替証拠金取引) ポーランドズロチ/円 Polish Zloty-Japanese Yen Exchange Forex Margin contracts		くりっく365 (取引所為替証拠金取引) ユーロ/米ドル Euro-U.S. Dollar Exchange Forex Margin contracts		くりっく365 (取引所為替証拠金取引) 英ポンド/米ドル British Pound-U.S. Dollar Exchange Forex Margin contracts		くりっく365 (取引所為替証拠金取引) 英ポンド/スイスフラン British Pound-Swiss Franc Exchange Forex Margin contracts	
	取引数量 Trading Volume	建玉数量 Open Interest	取引数量 Trading Volume	建玉数量 Open Interest	取引数量 Trading Volume	建玉数量 Open Interest	取引数量 Trading Volume	建玉数量 Open Interest
2006.1~12 (-)	-	-	-	-	-	-	-	-
2007.1~12 (-)	-	-	-	-	-	-	-	-
2008.1~12 (48)	22,335	1,916	141,449	2,704	19,796	279	2,329	52
2009.1~12 (260)	217,530	8,240	1,116,564	6,234	426,937	2,287	27,895	303
2010.1~ 6 (128)	112,635	5,253	769,513	5,678	202,773	881	14,646	291
2010. 1 (20)	23,631	7,636	110,186	6,640	42,566	1,724	5,126	276
2010. 2 (20)	18,662	5,923	100,412	5,686	28,751	1,577	1,283	334
2010. 3 (23)	13,255	3,325	136,607	8,005	40,093	3,214	2,442	484
2010. 4 (22)	15,013	5,278	118,684	7,012	38,622	2,515	2,506	400
2010. 5 (21)	28,690	4,668	192,789	5,621	28,636	787	1,993	257
2010. 6 (22)	13,384	5,253	110,835	5,678	24,105	881	1,296	291
2009. 6 (22)	18,253	2,968	95,025	2,543	56,985	1,544	2,344	297
2010/06/01	423	4,760	7,170	5,441	999	740	47	248
2010/06/02	257	4,782	5,186	5,610	700	745	153	271
2010/06/03	661	4,766	7,458	5,823	899	735	53	270
2010/06/04	905	5,013	9,292	5,882	830	734	51	265
2010/06/07	1,346	5,100	7,179	5,616	538	735	16	265
2010/06/08	524	5,107	6,477	5,365	1,049	831	39	270
2010/06/09	285	5,047	4,211	5,597	1,312	690	28	249
2010/06/10	430	4,996	6,200	6,392	535	697	34	249
2010/06/11	709	5,000	6,191	6,265	781	805	14	250
2010/06/14	665	4,970	5,319	6,564	1,602	708	29	250
2010/06/15	334	4,995	5,042	6,550	641	717	38	254
2010/06/16	708	5,039	4,023	6,638	735	692	37	266
2010/06/17	777	4,645	7,085	8,516	735	705	98	288
2010/06/18	202	4,638	1,754	8,504	1,016	716	49	275
2010/06/21	648	4,594	7,416	6,783	1,194	763	69	287
2010/06/22	543	4,622	3,723	6,434	1,102	813	42	281
2010/06/23	438	4,607	3,764	6,200	1,721	1,344	63	271
2010/06/24	851	4,842	3,470	6,242	2,314	1,116	36	281
2010/06/25	398	4,868	2,088	6,146	1,515	1,145	151	272
2010/06/28	402	5,172	1,733	6,055	1,477	1,153	161	274
2010/06/29	1,168	5,426	3,290	5,401	1,153	1,065	57	276
2010/06/30	710	5,253	2,764	5,678	1,257	881	31	291
一日平均 Daily Average	608		5,038		1,096		59	

月日 (営業日数) Date (Trading Days)	くりっく365 (取引所為替証拠金取引) 米ドル/スイスフラン U.S. Dollar-Swiss Franc Exchange Forex Margin contracts		くりっく365 (取引所為替証拠金取引) 米ドル/カナダドル U.S. Dollar-Canadian Dollar Exchange Forex Margin contracts		くりっく365 (取引所為替証拠金取引) オーストラリアドル/米ドル Australian Dollar-U.S. Dollar Exchange Forex Margin contracts		くりっく365 (取引所為替証拠金取引) ユーロ/スイスフラン Euro-Swiss Franc Exchange Forex Margin contracts	
	取引数量 Trading Volume	建玉数量 Open Interest	取引数量 Trading Volume	建玉数量 Open Interest	取引数量 Trading Volume	建玉数量 Open Interest	取引数量 Trading Volume	建玉数量 Open Interest
2006.1~12 (-)	-	-	-	-	-	-	-	-
2007.1~12 (-)	-	-	-	-	-	-	-	-
2008.1~12 (48)	11,313	407	3,939	144	15,763	1,168	1,100	78
2009.1~12 (260)	75,115	820	45,869	382	542,598	6,261	20,485	735
2010.1~ 6 (128)	29,705	284	48,258	809	228,220	3,245	25,914	991
2010. 1 (20)	4,937	452	4,412	260	57,767	5,124	3,152	939
2010. 2 (20)	4,175	288	2,058	272	42,586	3,761	3,095	1,022
2010. 3 (23)	6,369	625	7,151	1,051	34,350	2,900	7,945	1,911
2010. 4 (22)	5,997	299	18,889	1,124	33,519	2,392	4,303	1,611
2010. 5 (21)	4,858	276	9,423	605	38,903	3,432	3,704	622
2010. 6 (22)	3,369	284	6,325	809	21,095	3,245	3,715	991
2009. 6 (22)	4,568	417	4,777	246	25,895	2,292	2,870	182
2010/06/01	360	250	320	603	1,811	3,507	29	630
2010/06/02	90	253	301	675	847	3,544	21	625
2010/06/03	181	289	204	754	1,544	3,484	57	643
2010/06/04	200	299	257	690	1,184	3,570	350	736
2010/06/07	94	294	122	673	1,251	3,690	39	746
2010/06/08	90	308	111	714	881	3,573	148	815
2010/06/09	181	244	174	747	1,005	3,584	154	782
2010/06/10	209	358	293	833	1,300	3,389	120	768
2010/06/11	96	364	297	826	745	3,336	80	749
2010/06/14	115	371	384	948	1,385	3,174	202	830
2010/06/15	143	355	181	898	862	3,233	122	819
2010/06/16	129	365	237	890	969	3,210	187	717
2010/06/17	380	317	156	906	625	3,111	115	760
2010/06/18	73	320	207	1,016	575	3,126	155	834
2010/06/21	113	325	420	1,070	1,437	2,867	461	866
2010/06/22	95	349	319	1,049	662	2,969	172	896
2010/06/23	98	307	433	990	658	3,079	241	903
2010/06/24	79	305	177	974	575	3,157	108	956
2010/06/25	134	296	269	901	786	3,103	240	983
2010/06/28	175	335	701	939	339	3,129	264	1,016
2010/06/29	209	320	245	910	950	3,308	345	1,002
2010/06/30	125	284	517	809	704	3,245	105	991
一日平均 Daily Average	153		288		959		169	

月日 (営業日数) Date (Trading Days)	くりっく365 (取引所為替証拠金取引) ユーロ/英ポンド Euro-British Pound Exchange Forex Margin contracts		くりっく365 (取引所為替証拠金取引) NZドル/米ドル New Zealand Dollar-U.S. Dollar Exchange Forex Margin contracts		くりっく365 (取引所為替証拠金取引) ユーロ/オーストラリアドル Euro-Australian Dollar Exchange Forex Margin contracts		くりっく365 (取引所為替証拠金取引) 英ポンド/オーストラリアドル British Pound-Australian Dollar Exchange Forex Margin contracts	
	取引数量 Trading Volume	建玉数量 Open Interest	取引数量 Trading Volume	建玉数量 Open Interest	取引数量 Trading Volume	建玉数量 Open Interest	取引数量 Trading Volume	建玉数量 Open Interest
2006.1~12 (-)	-	-	-	-	-	-	-	-
2007.1~12 (-)	-	-	-	-	-	-	-	-
2008.1~12 (48)	10,453	330	5,000	400	2,351	26	1,087	59
2009.1~12 (260)	88,194	245	38,640	399	24,891	505	59,698	742
2010.1~ 6 (128)	32,237	355	16,676	260	56,560	945	26,994	557
2010. 1 (20)	5,238	408	2,863	477	2,815	526	4,701	809
2010. 2 (20)	3,824	215	2,173	347	5,291	598	3,336	454
2010. 3 (23)	8,521	227	2,401	429	9,490	643	4,938	438
2010. 4 (22)	4,828	497	3,470	543	12,418	964	4,913	416
2010. 5 (21)	5,404	275	3,555	293	19,796	1,264	5,822	358
2010. 6 (22)	4,422	355	2,214	260	6,750	945	3,284	557
2009. 6 (22)	5,821	252	2,311	214	1,667	444	4,785	390
2010/06/01	274	314	43	299	334	1,289	179	428
2010/06/02	449	406	11	300	294	1,309	279	446
2010/06/03	218	326	56	295	746	1,152	131	423
2010/06/04	176	368	114	306	681	1,218	138	457
2010/06/07	206	372	108	324	189	1,218	277	525
2010/06/08	134	343	26	339	361	1,250	335	398
2010/06/09	48	373	109	328	233	1,158	76	389
2010/06/10	253	508	95	265	316	1,053	117	352
2010/06/11	296	589	126	257	145	1,074	141	346
2010/06/14	343	352	76	263	152	1,061	66	346
2010/06/15	138	413	43	270	204	1,070	60	337
2010/06/16	120	329	136	264	103	1,084	81	345
2010/06/17	65	311	87	255	157	1,109	54	338
2010/06/18	54	298	52	274	115	1,035	56	313
2010/06/21	58	306	67	271	275	890	200	282
2010/06/22	95	309	64	263	446	680	198	285
2010/06/23	437	465	344	439	209	715	166	298
2010/06/24	295	341	356	258	364	819	100	327
2010/06/25	82	340	144	258	267	884	170	346
2010/06/28	211	416	30	266	495	769	46	368
2010/06/29	201	459	85	255	241	788	258	517
2010/06/30	269	355	42	260	423	945	156	557
一日平均 Daily Average	201		101		307		149	

月日 (営業日数) Date (Trading Days)	くりっく365 (取引所為替証拠金取引) Total of Exchange Forex Margin contracts		月日 (営業日数) Date (Trading Days)	全商品合計 Exchange Total		
	取引数量 Trading Volume	建玉数量 Open Interest		取引数量 Trading Volume	内ブロック取引 Block Trade	建玉数量 Open Interest
2007.1~12 (260)	33,582,091	222,372	2007.1~12	76,198,874	3,155,161	3,306,730
2008.1~12 (261)	43,301,268	211,279	2008.1~12	66,927,067	1,408,510	1,573,234
2009.1~12 (260)	70,579,936	607,600	2009.1~12	83,678,044	753,636	1,610,446
2010.1~ 6 (128)	55,178,245	647,143	2010.1~ 6	60,130,699	351,841	1,523,194
2010. 1 (20)	9,972,078	607,600	2010. 1	10,610,079	33,346	1,610,446
2010. 2 (20)	6,322,735	737,622	2010. 2	6,963,498	33,132	1,821,592
2010. 3 (23)	6,673,727	557,125	2010. 3	7,629,823	64,146	1,472,353
2010. 4 (22)	8,628,610	497,966	2010. 4	9,540,731	99,069	1,520,567
2010. 5 (21)	15,003,497	525,433	2010. 5	15,923,909	62,914	1,619,575
2010. 6 (22)	8,577,598	647,143	2010. 6	9,462,659	59,234	1,523,194
2009. 6 (22)	6,396,712	306,272	2009. 6	7,782,921	109,374	1,351,740
2010/06/01	492,226	532,833	2010/06/01	562,115	3,667	1,625,825
2010/06/02	406,510	511,852	2010/06/02	468,797	-	1,591,464
2010/06/03	426,827	499,902	2010/06/03	483,361	6,930	1,577,900
2010/06/04	546,441	551,741	2010/06/04	583,134	-	1,630,973
2010/06/07	566,443	559,078	2010/06/07	609,985	-	1,636,607
2010/06/08	432,433	561,437	2010/06/08	517,244	1,500	1,653,601
2010/06/09	381,788	559,049	2010/06/09	405,490	4,000	1,657,660
2010/06/10	387,800	528,617	2010/06/10	421,910	4,239	1,630,650
2010/06/11	422,904	532,343	2010/06/11	502,611	464	1,636,736
2010/06/14	373,525	503,943	2010/06/14	439,648	14,990	1,604,898
2010/06/15	332,640	514,681	2010/06/15	359,408	1,395	1,340,546
2010/06/16	341,850	512,952	2010/06/16	361,479	2,000	1,340,982
2010/06/17	378,156	534,207	2010/06/17	388,787	1,900	1,366,270
2010/06/18	245,532	532,041	2010/06/18	261,633	1,500	1,364,491
2010/06/21	424,204	509,991	2010/06/21	439,825	1,500	1,346,071
2010/06/22	323,871	546,246	2010/06/22	353,247	-	1,388,303
2010/06/23	345,896	569,361	2010/06/23	360,058	-	1,409,615
2010/06/24	387,305	595,256	2010/06/24	421,520	7,800	1,437,141
2010/06/25	290,022	585,718	2010/06/25	307,162	3,000	1,427,725
2010/06/28	251,952	591,257	2010/06/28	297,443	-	1,447,572
2010/06/29	504,101	640,229	2010/06/29	561,268	3,330	1,504,928
2010/06/30	315,172	647,143	2010/06/30	356,534	1,019	1,523,194
一日平均 Daily Average	389,891		一日平均 Daily Average	430,121		

注) 「全商品合計」の取引数量・建玉数量(暦年)は、上場廃止・休止した商品を含む。

Note) Annual & monthly trading volume and annual & monthly open interest of "Exchange Total" include volume of delisted and suspended products.

※無担保コールオーバーナイト金利先物及びGCLレボスポット・ネクスト金利先物は商品仕様変更準備に伴い、4月12日から6月25日まで取引を休止しておりました。

※In preparation for the forthcoming launch of the amended Over-Night Call Rate Futures and Spot-Next Repo Rate Futures, the Over-Night Call Rate Futures and Spot-Next Repo Rate Futures had been suspended from April 12th to June 25th.

Ⅱ. 自己・受託別数量推移
Transaction Volume of House Account & Customers' Account

1. ユーロ円3ヵ月金利先物
Three-month Euroyen futures

月日 Date	約定数量 Transaction Volume	自己分 Volume of House Account		受託分 Volume of Customers' Account	
			比率 Share		比率 Share
2006.1～12	62,990,168	22,254,012	35.3 %	40,736,156	64.7 %
2007.1～12	77,905,106	23,841,352	30.6 %	54,063,754	69.4 %
2008.1～12	44,744,266	12,979,782	29.0 %	31,764,484	71.0 %
2009.1～12	26,132,040	8,736,104	33.4 %	17,395,936	66.6 %
2010.1～ 6	9,904,108	2,551,930	25.8 %	7,352,178	74.2 %
2010. 1	1,275,202	302,441	23.7 %	972,761	76.3 %
2010. 2	1,281,526	337,275	26.3 %	944,251	73.7 %
2010. 3	1,912,192	489,566	25.6 %	1,422,626	74.4 %
2010. 4	1,824,242	497,793	27.3 %	1,326,449	72.7 %
2010. 5	1,840,824	475,178	25.8 %	1,365,646	74.2 %
2010. 6	1,770,122	449,677	25.4 %	1,320,445	74.6 %
2009. 6	2,770,778	1,050,293	37.9 %	1,720,485	62.1 %
2010/06/01	139,778	37,249	26.6 %	102,529	73.4 %
2010/06/02	124,574	39,621	31.8 %	84,953	68.2 %
2010/06/03	113,068	29,584	26.2 %	83,484	73.8 %
2010/06/04	73,386	19,073	26.0 %	54,313	74.0 %
2010/06/07	87,084	26,295	30.2 %	60,789	69.8 %
2010/06/08	169,622	63,003	37.1 %	106,619	62.9 %
2010/06/09	47,404	11,085	23.4 %	36,319	76.6 %
2010/06/10	68,220	9,409	13.8 %	58,811	86.2 %
2010/06/11	159,414	36,030	22.6 %	123,384	77.4 %
2010/06/14	132,246	23,221	17.6 %	109,025	82.4 %
2010/06/15	53,536	13,629	25.5 %	39,907	74.5 %
2010/06/16	39,258	9,340	23.8 %	29,918	76.2 %
2010/06/17	21,262	6,788	31.9 %	14,474	68.1 %
2010/06/18	32,202	11,508	35.7 %	20,694	64.3 %
2010/06/21	31,242	6,809	21.8 %	24,433	78.2 %
2010/06/22	58,752	8,034	13.7 %	50,718	86.3 %
2010/06/23	28,324	4,991	17.6 %	23,333	82.4 %
2010/06/24	68,430	13,429	19.6 %	55,001	80.4 %
2010/06/25	34,280	5,153	15.0 %	29,127	85.0 %
2010/06/28	90,982	26,706	29.4 %	64,276	70.6 %
2010/06/29	114,334	27,582	24.1 %	86,752	75.9 %
2010/06/30	82,724	21,138	25.6 %	61,586	74.4 %
一日平均 Daily Average	80,460				

2. 無担保コールオーバーナイト金利先物
Over-Night Call Rate futures

3. GCLレボスポット・ネクスト金利先物
Spot-Next Repo Rate Futures

月日 Date	約定数量 Transaction Volume	自己分 Volume of House Account		受託分 Volume of Customers' Account		約定数量 Transaction Volume	自己分 Volume of House Account		受託分 Volume of Customers' Account	
			比率 Share		比率 Share			比率 Share		比率 Share
2006.1~12	-	-	- %	-	- %	-	-	- %	-	- %
2007.1~12	5,914	1,304	22.0 %	4,610	78.0 %	200	100	50.0 %	100	50.0 %
2008.1~12	4,598	399	8.7 %	4,199	91.3 %	-	-	- %	-	- %
2009.1~12	-	-	- %	-	- %	-	-	- %	-	- %
2010.1~ 6	-	-	- %	-	- %	-	-	- %	-	- %
2010. 1	-	-	- %	-	- %	-	-	- %	-	- %
2010. 2	-	-	- %	-	- %	-	-	- %	-	- %
2010. 3	-	-	- %	-	- %	-	-	- %	-	- %
2010. 4	-	-	- %	-	- %	-	-	- %	-	- %
2010. 5	-	-	- %	-	- %	-	-	- %	-	- %
2010. 6	-	-	- %	-	- %	-	-	- %	-	- %
2009. 6	-	-	- %	-	- %	-	-	- %	-	- %
2010/06/01	-	-	- %	-	- %	-	-	- %	-	- %
2010/06/02	-	-	- %	-	- %	-	-	- %	-	- %
2010/06/03	-	-	- %	-	- %	-	-	- %	-	- %
2010/06/04	-	-	- %	-	- %	-	-	- %	-	- %
2010/06/07	-	-	- %	-	- %	-	-	- %	-	- %
2010/06/08	-	-	- %	-	- %	-	-	- %	-	- %
2010/06/09	-	-	- %	-	- %	-	-	- %	-	- %
2010/06/10	-	-	- %	-	- %	-	-	- %	-	- %
2010/06/11	-	-	- %	-	- %	-	-	- %	-	- %
2010/06/14	-	-	- %	-	- %	-	-	- %	-	- %
2010/06/15	-	-	- %	-	- %	-	-	- %	-	- %
2010/06/16	-	-	- %	-	- %	-	-	- %	-	- %
2010/06/17	-	-	- %	-	- %	-	-	- %	-	- %
2010/06/18	-	-	- %	-	- %	-	-	- %	-	- %
2010/06/21	-	-	- %	-	- %	-	-	- %	-	- %
2010/06/22	-	-	- %	-	- %	-	-	- %	-	- %
2010/06/23	-	-	- %	-	- %	-	-	- %	-	- %
2010/06/24	-	-	- %	-	- %	-	-	- %	-	- %
2010/06/25	-	-	- %	-	- %	-	-	- %	-	- %
2010/06/28	-	-	- %	-	- %	-	-	- %	-	- %
2010/06/29	-	-	- %	-	- %	-	-	- %	-	- %
2010/06/30	-	-	- %	-	- %	-	-	- %	-	- %
一日平均 Daily Average	-	-	- %	-	- %	-	-	- %	-	- %

※無担保コールオーバーナイト金利先物及びGCLレボスポット・ネクスト金利先物は商品仕様変更準備に伴い、4月12日から6月25日まで取引を休止しておりました。

※In preparation for the forthcoming launch of the amended Over-Night Call Rate Futures and Spot-Next Repo Rate Futures, the Over-Night Call Rate Futures and Spot-Next Repo Rate Futures had been suspended from April 12th to June 25th.

4. ユーロ円3か月金利先物 プットオプション
Put Option on Three-month Euroyen futures

5. ユーロ円3か月金利先物 コールオプション
Call Option on Three-month Euroyen futures

月日 Date	約定数量 Transaction Volume	自己分 Volume of House Account		受託分 Volume of Customers' Account		約定数量 Transaction Volume	自己分 Volume of House Account		受託分 Volume of Customers' Account	
			比率 Share		比率 Share			比率 Share		比率 Share
2006.1~12	4,554,846	112,295	2.5 %	4,442,551	97.5 %	3,398,548	115,830	3.4 %	3,282,718	96.6 %
2007.1~12	4,604,444	199,823	4.3 %	4,404,621	95.7 %	2,716,902	174,023	6.4 %	2,542,879	93.6 %
2008.1~12	1,608,728	96,615	6.0 %	1,512,113	94.0 %	894,006	63,581	7.1 %	830,425	92.9 %
2009.1~12	38,654	5,817	15.0 %	32,837	85.0 %	25,522	3,500	13.7 %	22,022	86.3 %
2010.1~ 6	400	200	50.0 %	200	50.0 %	400	200	50.0 %	200	50.0 %
2010. 1	400	200	50.0 %	200	50.0 %	400	200	50.0 %	200	50.0 %
2010. 2	-	-	- %	-	- %	-	-	- %	-	- %
2010. 3	-	-	- %	-	- %	-	-	- %	-	- %
2010. 4	-	-	- %	-	- %	-	-	- %	-	- %
2010. 5	-	-	- %	-	- %	-	-	- %	-	- %
2010. 6	-	-	- %	-	- %	-	-	- %	-	- %
2009. 6	800	300	37.5 %	500	62.5 %	840	-	0.0 %	840	100.0 %
2010/06/01	-	-	- %	-	- %	-	-	- %	-	- %
2010/06/02	-	-	- %	-	- %	-	-	- %	-	- %
2010/06/03	-	-	- %	-	- %	-	-	- %	-	- %
2010/06/04	-	-	- %	-	- %	-	-	- %	-	- %
2010/06/07	-	-	- %	-	- %	-	-	- %	-	- %
2010/06/08	-	-	- %	-	- %	-	-	- %	-	- %
2010/06/09	-	-	- %	-	- %	-	-	- %	-	- %
2010/06/10	-	-	- %	-	- %	-	-	- %	-	- %
2010/06/11	-	-	- %	-	- %	-	-	- %	-	- %
2010/06/14	-	-	- %	-	- %	-	-	- %	-	- %
2010/06/15	-	-	- %	-	- %	-	-	- %	-	- %
2010/06/16	-	-	- %	-	- %	-	-	- %	-	- %
2010/06/17	-	-	- %	-	- %	-	-	- %	-	- %
2010/06/18	-	-	- %	-	- %	-	-	- %	-	- %
2010/06/21	-	-	- %	-	- %	-	-	- %	-	- %
2010/06/22	-	-	- %	-	- %	-	-	- %	-	- %
2010/06/23	-	-	- %	-	- %	-	-	- %	-	- %
2010/06/24	-	-	- %	-	- %	-	-	- %	-	- %
2010/06/25	-	-	- %	-	- %	-	-	- %	-	- %
2010/06/28	-	-	- %	-	- %	-	-	- %	-	- %
2010/06/29	-	-	- %	-	- %	-	-	- %	-	- %
2010/06/30	-	-	- %	-	- %	-	-	- %	-	- %
一日平均 Daily Average	-	-	- %	-	- %	-	-	- %	-	- %

Ⅲ. 月間相場表
Monthly Quotations

1. ユーロ円3ヵ月金利先物 (6月)
Three-month Euroyen futures (June 2010)

限月 Contract Month	約定価格 Price Range								月末 清算価格 Month-end Settlement Price	取引数量 Trading Volume	オプション 移行数量 Exercised Volume	月末 建玉数量 Month-end Open Interest	取引開始日 取引最終日 決済期日 First Trading Day Last Trading Day Final Settlement Price
	始値 Open	日 Date	高値 High	日 Date	安値 Low	日 Date	終値 Close	日 Date					
201006	99.615	1	99.620	8	99.610	1	99.610	14	99.614	60,374	-	282,752	05. 6.14 10. 6.14 10. 6.15
201007	-	-	-	-	-	-	-	-	99.620	-	-	-	05. 4.20 10. 7.16 10. 7.20
201008	-	-	-	-	-	-	-	-	99.620	-	-	-	10. 5.18 10. 8.16 10. 8.17
201009	99.630	1	99.655	9	99.625	1	99.645	30	99.640	239,994	-	288,975	05.12.20 10.12.13 10.12.14
201012	99.630	1	99.665	8	99.625	1	99.655	30	99.650	196,017	-	224,193	05.12.20 10.12.13 10.12.14
201103	99.625	1	99.660	8	99.625	1	99.655	30	99.655	162,525	-	156,716	06. 3.14 11. 3.14 11. 3.15
201106	99.620	1	99.660	8	99.615	1	99.655	30	99.655	137,838	-	137,343	06. 6.20 11. 6.13 11. 6.14
201109	99.610	1	99.660	30	99.605	4	99.650	30	99.650	55,975	-	33,571	06. 9.19 11. 9.16 11. 9.20
201112	99.595	1	99.640	30	99.595	1	99.635	30	99.640	30,566	-	32,810	06.12.19 11.12.19 11.12.20
201203	99.565	2	99.620	30	99.565	2	99.620	30	99.620	685	-	1,036	07. 3.20 12. 3.16 12. 3.19
201206	99.580	14	99.580	14	99.555	18	99.555	21	99.590	1,087	-	1,387	07. 6.19 12. 6.18 12. 6.19
201209	-	-	-	-	-	-	-	-	99.560	-	-	20	07. 9.18 12. 9.14 12. 9.18
201212	-	-	-	-	-	-	-	-	99.545	-	-	-	07.12.18 12.12.17 12.12.18
201303	-	-	-	-	-	-	-	-	99.530	-	-	-	08. 3.18 13. 3.18 13. 3.19
201306	-	-	-	-	-	-	-	-	99.515	-	-	-	08. 6.17 13. 6.17 13. 6.18
201309	-	-	-	-	-	-	-	-	99.495	-	-	-	08. 9.16 13. 9.13 13. 9.17
201312	-	-	-	-	-	-	-	-	99.415	-	-	-	08.12.16 13.12.16 13.12.17
201403	-	-	-	-	-	-	-	-	99.335	-	-	-	09. 3.17 14. 3.17 14. 3.18
201406	-	-	-	-	-	-	-	-	99.255	-	-	-	09. 6.16 14. 6.16 14. 6.17
201409	-	-	-	-	-	-	-	-	99.175	-	-	-	09. 9.15 14. 9.12 14. 9.16
201412	-	-	-	-	-	-	-	-	99.095	-	-	-	09.12.15 14.12.15 14.12.16
201503	-	-	-	-	-	-	-	-	99.015	-	-	-	10.03.16 15. 3.16 15. 3.17
201506	-	-	-	-	-	-	-	-	98.935	-	-	-	10.06.15 15. 6.15 15. 6.16

2. 無担保コールオーバーナイト金利先物（6月）
Over-Night Call Rate futures（June 2010）

限 月 Contract Month	約 定 価 格 Price Range								月 末 清算価格 Month-end Settlement Price	取引数量 Trading Volume	月 末 建玉数量 Month-end Open Interest	取引開始日 取引最終日 決 済 期 日 First Trading Day Last Trading Day Final Settlement Price
	始値 Open	日 Date	高値 High	日 Date	安値 Low	日 Date	終値 Close	日 Date				
201007	-	-	-	-	-	-	-	-	99.900	-	-	09. 8. 3 10. 7. 15 10. 7. 20
201008	-	-	-	-	-	-	-	-	99.900	-	-	09. 9. 1 10. 8. 10 10. 8. 12
201009	-	-	-	-	-	-	-	-	99.900	-	-	09. 10. 1 10. 9. 7 10. 9. 9
201010	-	-	-	-	-	-	-	-	99.900	-	-	09. 11. 2 10. 10. 5 10. 10. 7
201011	-	-	-	-	-	-	-	-	99.900	-	-	09. 12. 1 10. 11. 16 10. 11. 18
201012	-	-	-	-	-	-	-	-	99.900	-	-	10. 1. 4 10. 12. 21 10. 12. 24

※無担保コールオーバーナイト金利先物及びGレボスポット・ネクスト金利先物は商品仕様変更準備に伴い、4月12日から6月25日まで取引を休止しておりました。
※In preparation for the forthcoming launch of the amended Over-Night Call Rate Futures and Spot-Next Repo Rate Futures,
the Over-Night Call Rate Futures and Spot-Next Repo Rate Futures had been suspended from April 12th to June 25th.

3. GCレポスポット・ネクスト金利先物（6月）
Spot-Next Repo Rate Futures（June 2010）

限 月 Contract Month	約 定 価 格 Price Range								月 末 清算価格 Month-end Settlement Price	取引数量 Trading Volume	月 末 建玉数量 Month-end Open Interest	取引開始日 取引最終日 決 済 期 日 First Trading Day Last Trading Day Final Settlement Price
	始値 Open	日 Date	高値 High	日 Date	安値 Low	日 Date	終値 Close	日 Date				
201007	-	-	-	-	-	-	-	-	99.880	-	-	09. 7. 30 10. 7. 13 10. 7. 14
201008	-	-	-	-	-	-	-	-	99.880	-	-	09. 8. 28 10. 8. 6 10. 8. 9
201009	-	-	-	-	-	-	-	-	99.880	-	-	09. 9. 29 10. 9. 3 10. 9. 6
201010	-	-	-	-	-	-	-	-	99.880	-	-	09.10.29 10.10. 1 10.10. 4
201011	-	-	-	-	-	-	-	-	99.880	-	-	09.11.27 10.11.12 10.11.15
201012	-	-	-	-	-	-	-	-	99.880	-	-	09.12.29 10.12.17 10.12.20

※無担保コールオーバーナイト金利先物及びGCレポスポット・ネクスト金利先物は商品仕様変更準備に伴い、4月12日から6月25日まで取引を休止しておりました。
※In preparation for the forthcoming launch of the amended Over-Night Call Rate Futures and Spot-Next Repo Rate Futures,
the Over-Night Call Rate Futures and Spot-Next Repo Rate Futures had been suspended from April 12th to June 25th.

4. ユーロ円3か月金利先物 プットオプション (6月)
Put Option on Three-month Euroyen futures (June 2010)

限月 Contract Month	権利行使価格 Strike Price	約定価格 Price Range								月末清算価格 Month-end Settlement Price	取引数量 Trading Volume	月末建玉数量 Month-end Open Interest	権利行使申告数量 Volume of Exercise Notification	取引開始日 取引最終日 First Trading Day Last Trading Day	
		始値 Open	日 Date	高値 High	日 Date	安値 Low	日 Date	終値 Close	日 Date						
201006	98.500	-	-	-	-	-	-	-	-	0.000	-	-	-	09. 3.17 10. 6.14	
	98.625	-	-	-	-	-	-	-	-	0.000	-	-	-		
	98.750	-	-	-	-	-	-	-	-	0.000	-	-	-		
	98.875	-	-	-	-	-	-	-	-	0.000	-	-	-		
	99.000	-	-	-	-	-	-	-	-	0.000	-	-	-		
	99.125	-	-	-	-	-	-	-	-	0.000	-	500	-		
	99.250	-	-	-	-	-	-	-	-	0.000	-	-	-		
	99.375	-	-	-	-	-	-	-	-	0.000	-	-	-		
	99.500	-	-	-	-	-	-	-	-	0.000	-	-	-		
	99.625	-	-	-	-	-	-	-	-	0.011	-	-	200		
	99.750	-	-	-	-	-	-	-	-	0.136	-	-	-		
	99.875	-	-	-	-	-	-	-	-	0.261	-	-	-		
	100.000	-	-	-	-	-	-	-	-	0.386	-	-	-		
	100.125	-	-	-	-	-	-	-	-	0.511	-	-	-		
	100.250	-	-	-	-	-	-	-	-	0.636	-	-	-		
100.375	-	-	-	-	-	-	-	-	0.761	-	-	-			
Total										-	500	200			
201009	98.625	-	-	-	-	-	-	-	-	0.000	-	-	-	09. 6.16 10. 9.13	
	98.750	-	-	-	-	-	-	-	-	0.000	-	-	-		
	98.875	-	-	-	-	-	-	-	-	0.000	-	-	-		
	99.000	-	-	-	-	-	-	-	-	0.000	-	-	-		
	99.125	-	-	-	-	-	-	-	-	0.000	-	-	-		
	99.250	-	-	-	-	-	-	-	-	0.000	-	-	-		
	99.375	-	-	-	-	-	-	-	-	0.000	-	-	-		
	99.500	-	-	-	-	-	-	-	-	0.000	-	-	-		
	99.625	-	-	-	-	-	-	-	-	0.030	-	-	-		
	99.750	-	-	-	-	-	-	-	-	0.115	-	-	-		
	99.875	-	-	-	-	-	-	-	-	0.235	-	-	-		
	100.000	-	-	-	-	-	-	-	-	0.360	-	-	-		
	100.125	-	-	-	-	-	-	-	-	0.485	-	-	-		
	100.250	-	-	-	-	-	-	-	-	0.610	-	-	-		
	100.375	-	-	-	-	-	-	-	-	0.735	-	-	-		
100.500	-	-	-	-	-	-	-	-	0.860	-	-	-			
Total										-	-	-			
201012	98.750	-	-	-	-	-	-	-	-	0.000	-	-	-	09. 9.15 10.12.13	
	98.875	-	-	-	-	-	-	-	-	0.000	-	-	-		
	99.000	-	-	-	-	-	-	-	-	0.000	-	-	-		
	99.125	-	-	-	-	-	-	-	-	0.000	-	-	-		
	99.250	-	-	-	-	-	-	-	-	0.000	-	-	-		
	99.375	-	-	-	-	-	-	-	-	0.000	-	-	-		
	99.500	-	-	-	-	-	-	-	-	0.010	-	-	-		
	99.625	-	-	-	-	-	-	-	-	0.045	-	-	-		
	99.750	-	-	-	-	-	-	-	-	0.120	-	-	-		
	99.875	-	-	-	-	-	-	-	-	0.230	-	-	-		
	100.000	-	-	-	-	-	-	-	-	0.350	-	-	-		
	100.125	-	-	-	-	-	-	-	-	0.475	-	-	-		
	100.250	-	-	-	-	-	-	-	-	0.600	-	-	-		
	100.375	-	-	-	-	-	-	-	-	0.725	-	-	-		
	Total										-	-	-		
201103	98.875	-	-	-	-	-	-	-	-	0.000	-	-	-	09.12.15 11. 3.14	
	99.000	-	-	-	-	-	-	-	-	0.000	-	-	-		
	99.125	-	-	-	-	-	-	-	-	0.000	-	-	-		
	99.250	-	-	-	-	-	-	-	-	0.000	-	-	-		
	99.375	-	-	-	-	-	-	-	-	0.005	-	-	-		
	99.500	-	-	-	-	-	-	-	-	0.025	-	-	-		
	99.625	-	-	-	-	-	-	-	-	0.065	-	-	-		
	99.750	-	-	-	-	-	-	-	-	0.135	-	-	-		
	99.875	-	-	-	-	-	-	-	-	0.230	-	-	-		
	100.000	-	-	-	-	-	-	-	-	0.345	-	-	-		
	100.125	-	-	-	-	-	-	-	-	0.470	-	-	-		
	100.250	-	-	-	-	-	-	-	-	0.595	-	-	-		
	100.375	-	-	-	-	-	-	-	-	0.720	-	-	-		
	Total										-	-	-		
	201106	98.875	-	-	-	-	-	-	-	-	0.000	-	-		-
99.000		-	-	-	-	-	-	-	-	0.000	-	-	-		
99.125		-	-	-	-	-	-	-	-	0.000	-	-	-		
99.250		-	-	-	-	-	-	-	-	0.005	-	-	-		
99.375		-	-	-	-	-	-	-	-	0.015	-	-	-		
99.500		-	-	-	-	-	-	-	-	0.035	-	-	-		
99.625		-	-	-	-	-	-	-	-	0.080	-	-	-		
99.750		-	-	-	-	-	-	-	-	0.150	-	-	-		
99.875		-	-	-	-	-	-	-	-	0.240	-	-	-		
100.000		-	-	-	-	-	-	-	-	0.350	-	-	-		
100.125		-	-	-	-	-	-	-	-	0.470	-	-	-		
100.250		-	-	-	-	-	-	-	-	0.595	-	-	-		
100.375		-	-	-	-	-	-	-	-	0.715	-	-	-		
Total											-	-	-		
201109		98.875	-	-	-	-	-	-	-	-	0.000	-	-	-	10. 6.15 11. 9.16
	99.000	-	-	-	-	-	-	-	-	0.000	-	-	-		
	99.125	-	-	-	-	-	-	-	-	0.005	-	-	-		
	99.250	-	-	-	-	-	-	-	-	0.010	-	-	-		
	99.375	-	-	-	-	-	-	-	-	0.025	-	-	-		
	99.500	-	-	-	-	-	-	-	-	0.050	-	-	-		
	99.625	-	-	-	-	-	-	-	-	0.095	-	-	-		
	99.750	-	-	-	-	-	-	-	-	0.165	-	-	-		
	99.875	-	-	-	-	-	-	-	-	0.255	-	-	-		
	100.000	-	-	-	-	-	-	-	-	0.360	-	-	-		
	100.125	-	-	-	-	-	-	-	-	0.480	-	-	-		
	100.250	-	-	-	-	-	-	-	-	0.600	-	-	-		
	100.375	-	-	-	-	-	-	-	-	0.720	-	-	-		
	Total										-	-	-		

5. ユーロ円3か月金利先物 コールオプション (6月)
Call Option on Three-month Euroyen futures (June 2010)

限月 Contract Month	権利行使価格 Strike Price	約定価格 Price Range								月末 清算価格 Month-end Settlement Price	取引数量 Trading Volume	月末 建玉数量 Month-end Open Interest	権利行使 申告数量 Volume of Exercise Notification	取引開始日 取引最終日 First Trading Day Last Trading Day	
		始値 Open	日 Date	高値 High	日 Date	安値 Low	日 Date	終値 Close	日 Date						
201006	98.500	-	-	-	-	-	-	-	-	1.114	-	-	-	09. 3.17 10. 6.14	
	98.625	-	-	-	-	-	-	-	-	0.989	-	-	-		
	98.750	-	-	-	-	-	-	-	-	0.864	-	-	-		
	98.875	-	-	-	-	-	-	-	-	0.739	-	-	-		
	99.000	-	-	-	-	-	-	-	-	0.614	-	-	-		
	99.125	-	-	-	-	-	-	-	-	0.489	-	-	-		
	99.250	-	-	-	-	-	-	-	-	0.364	-	-	-		
	99.375	-	-	-	-	-	-	-	-	0.239	-	-	-		
	99.500	-	-	-	-	-	-	-	-	0.114	-	-	-		
	99.625	-	-	-	-	-	-	-	-	0.000	-	200	-		
	99.750	-	-	-	-	-	-	-	-	0.000	-	-	-		
	99.875	-	-	-	-	-	-	-	-	0.000	-	-	-		
	100.000	-	-	-	-	-	-	-	-	0.000	-	-	-		
	100.125	-	-	-	-	-	-	-	-	0.000	-	-	-		
	100.250	-	-	-	-	-	-	-	-	0.000	-	-	-		
100.375	-	-	-	-	-	-	-	-	0.000	-	-	-			
Total										-	200	200			
201009	98.625	-	-	-	-	-	-	-	-	1.015	-	-	-	09. 6.16 10. 9.13	
	98.750	-	-	-	-	-	-	-	-	0.890	-	-	-		
	98.875	-	-	-	-	-	-	-	-	0.765	-	-	-		
	99.000	-	-	-	-	-	-	-	-	0.640	-	-	-		
	99.125	-	-	-	-	-	-	-	-	0.515	-	-	-		
	99.250	-	-	-	-	-	-	-	-	0.390	-	-	-		
	99.375	-	-	-	-	-	-	-	-	0.265	-	-	-		
	99.500	-	-	-	-	-	-	-	-	0.140	-	-	-		
	99.625	-	-	-	-	-	-	-	-	0.045	-	-	-		
	99.750	-	-	-	-	-	-	-	-	0.005	-	-	-		
	99.875	-	-	-	-	-	-	-	-	0.000	-	-	-		
	100.000	-	-	-	-	-	-	-	-	0.000	-	-	-		
	100.125	-	-	-	-	-	-	-	-	0.000	-	-	-		
	100.250	-	-	-	-	-	-	-	-	0.000	-	-	-		
	100.375	-	-	-	-	-	-	-	-	0.000	-	-	-		
Total										-	-	-			
201012	98.750	-	-	-	-	-	-	-	-	0.900	-	-	-	09. 9.15 10.12.13	
	98.875	-	-	-	-	-	-	-	-	0.775	-	-	-		
	99.000	-	-	-	-	-	-	-	-	0.650	-	-	-		
	99.125	-	-	-	-	-	-	-	-	0.525	-	-	-		
	99.250	-	-	-	-	-	-	-	-	0.400	-	-	-		
	99.375	-	-	-	-	-	-	-	-	0.275	-	-	-		
	99.500	-	-	-	-	-	-	-	-	0.160	-	-	-		
	99.625	-	-	-	-	-	-	-	-	0.070	-	-	-		
	99.750	-	-	-	-	-	-	-	-	0.020	-	-	-		
	99.875	-	-	-	-	-	-	-	-	0.005	-	-	-		
	100.000	-	-	-	-	-	-	-	-	0.000	-	-	-		
	100.125	-	-	-	-	-	-	-	-	0.000	-	-	-		
	100.250	-	-	-	-	-	-	-	-	0.000	-	-	-		
	100.375	-	-	-	-	-	-	-	-	0.000	-	-	-		
	Total										-	-	-		
201103	98.875	-	-	-	-	-	-	-	-	0.780	-	-	-	09.12.15 11. 3.14	
	99.000	-	-	-	-	-	-	-	-	0.655	-	-	-		
	99.125	-	-	-	-	-	-	-	-	0.530	-	-	-		
	99.250	-	-	-	-	-	-	-	-	0.405	-	-	-		
	99.375	-	-	-	-	-	-	-	-	0.285	-	-	-		
	99.500	-	-	-	-	-	-	-	-	0.175	-	-	-		
	99.625	-	-	-	-	-	-	-	-	0.095	-	-	-		
	99.750	-	-	-	-	-	-	-	-	0.040	-	-	-		
	99.875	-	-	-	-	-	-	-	-	0.010	-	-	-		
	100.000	-	-	-	-	-	-	-	-	0.005	-	-	-		
	100.125	-	-	-	-	-	-	-	-	0.000	-	-	-		
	100.250	-	-	-	-	-	-	-	-	0.000	-	-	-		
	100.375	-	-	-	-	-	-	-	-	0.000	-	-	-		
	Total										-	-	-		
	201106	98.875	-	-	-	-	-	-	-	-	0.775	-	-		-
99.000		-	-	-	-	-	-	-	-	0.655	-	-	-		
99.125		-	-	-	-	-	-	-	-	0.530	-	-	-		
99.250		-	-	-	-	-	-	-	-	0.405	-	-	-		
99.375		-	-	-	-	-	-	-	-	0.290	-	-	-		
99.500		-	-	-	-	-	-	-	-	0.190	-	-	-		
99.625		-	-	-	-	-	-	-	-	0.110	-	-	-		
99.750		-	-	-	-	-	-	-	-	0.055	-	-	-		
99.875		-	-	-	-	-	-	-	-	0.020	-	-	-		
100.000		-	-	-	-	-	-	-	-	0.005	-	-	-		
100.125		-	-	-	-	-	-	-	-	0.000	-	-	-		
100.250		-	-	-	-	-	-	-	-	0.000	-	-	-		
100.375		-	-	-	-	-	-	-	-	0.000	-	-	-		
Total											-	-	-		
201109		98.875	-	-	-	-	-	-	-	-	0.770	-	-	-	10. 6.15 11. 9.16
	99.000	-	-	-	-	-	-	-	-	0.650	-	-	-		
	99.125	-	-	-	-	-	-	-	-	0.525	-	-	-		
	99.250	-	-	-	-	-	-	-	-	0.405	-	-	-		
	99.375	-	-	-	-	-	-	-	-	0.295	-	-	-		
	99.500	-	-	-	-	-	-	-	-	0.200	-	-	-		
	99.625	-	-	-	-	-	-	-	-	0.120	-	-	-		
	99.750	-	-	-	-	-	-	-	-	0.065	-	-	-		
	99.875	-	-	-	-	-	-	-	-	0.030	-	-	-		
	100.000	-	-	-	-	-	-	-	-	0.015	-	-	-		
	100.125	-	-	-	-	-	-	-	-	0.005	-	-	-		
	100.250	-	-	-	-	-	-	-	-	0.000	-	-	-		
	100.375	-	-	-	-	-	-	-	-	0.000	-	-	-		
	Total										-	-	-		

6. くりっく365 (取引所為替証拠金取引) 米ドル/円 (6月)
U.S. Dollar-Japanese Yen Exchange Forex Margin contracts (June 2010)

約定価格 Price Range								月末 清算価格 Month-end Settlement Price	取引数量 Trading Volume	月末 建玉数量 Month-end Open Interest
始値 Open	日 Date	高値 High	日 Date	安値 Low	日 Date	終値 Close	日 Date			
91.23	1	92.88	4	88.28	29	88.45	30	88.45	1,403,804	157,170

7. くりっく365 (取引所為替証拠金取引) ユーロ/円 (6月)
Euro-Japanese Yen Exchange Forex Margin contracts (June 2010)

約定価格 Price Range								月末 清算価格 Month-end Settlement Price	取引数量 Trading Volume	月末 建玉数量 Month-end Open Interest
始値 Open	日 Date	高値 High	日 Date	安値 Low	日 Date	終値 Close	日 Date			
112.23	1	114.17	3	107.30	29	108.20	30	108.20	1,854,670	81,414

8. くりっく365 (取引所為替証拠金取引) 英ポンド/円 (6月)
British Pound-Japanese Yen Exchange Forex Margin contracts (June 2010)

約定価格 Price Range								月末 清算価格 Month-end Settlement Price	取引数量 Trading Volume	月末 建玉数量 Month-end Open Interest
始値 Open	日 Date	高値 High	日 Date	安値 Low	日 Date	終値 Close	日 Date			
132.66	1	136.45	3	130.42	8	132.13	30	132.13	1,304,887	47,176

9. くりっく365 (取引所為替証拠金取引) オーストラリアドル/円 (6月)
Australian Dollar-Japanese Yen Exchange Forex Margin contracts (June 2010)

約定価格 Price Range								月末 清算価格 Month-end Settlement Price	取引数量 Trading Volume	月末 建玉数量 Month-end Open Interest
始値 Open	日 Date	高値 High	日 Date	安値 Low	日 Date	終値 Close	日 Date			
77.29	1	80.87	21	73.67	7	74.36	30	74.36	3,509,181	259,939

10. くりっく365 (取引所為替証拠金取引) スイスフラン/円 (6月)
 Swiss Franc-Japanese Yen Exchange Forex Margin contracts (June 2010)

約定価格 Price Range								月末 清算価格 Month-end Settlement Price	取引数量 Trading Volume	月末 建玉数量 Month-end Open Interest
始値 Open	日 Date	高値 High	日 Date	安値 Low	日 Date	終値 Close	日 Date			
78.93	1	82.55	28	77.48	1	82.08	30	82.08	29,126	2,589

11. くりっく365 (取引所為替証拠金取引) カナダドル/円 (6月)
 Canadian Dollar-Japanese Yen Exchange Forex Margin contracts (June 2010)

約定価格 Price Range								月末 清算価格 Month-end Settlement Price	取引数量 Trading Volume	月末 建玉数量 Month-end Open Interest
始値 Open	日 Date	高値 High	日 Date	安値 Low	日 Date	終値 Close	日 Date			
87.39	1	90.07	21	82.97	30	83.12	30	83.12	61,096	7,596

12. くりっく365 (取引所為替証拠金取引) NZドル/円 (6月)
 New Zealand Dollar-Japanese Yen Exchange Forex Margin contracts (June 2010)

約定価格 Price Range								月末 清算価格 Month-end Settlement Price	取引数量 Trading Volume	月末 建玉数量 Month-end Open Interest
始値 Open	日 Date	高値 High	日 Date	安値 Low	日 Date	終値 Close	日 Date			
62.11	1	65.31	21	59.90	8	60.51	30	60.55	122,618	34,240

13. くりっく365 (取引所為替証拠金取引) 南アフリカランド/円 (6月)
 South African Rand-Japanese Yen Exchange Forex Margin contracts (June 2010)

約定価格 Price Range								月末 清算価格 Month-end Settlement Price	取引数量 Trading Volume	月末 建玉数量 Month-end Open Interest
始値 Open	日 Date	高値 High	日 Date	安値 Low	日 Date	終値 Close	日 Date			
11.900	1	12.300	21	11.495	29	11.535	30	11.535	87,462	35,811

14. くりっく365（取引所為替証拠金取引） ノルウェークローネ／円（6月）
Norwegian Krone-Japanese Yen Exchange Forex Margin contracts（June 2010）

約定価格 Price Range								月末 清算価格 Month-end Settlement Price	取引数量 Trading Volume	月末 建玉数量 Month-end Open Interest
始値 Open	日 Date	高値 High	日 Date	安値 Low	日 Date	終値 Close	日 Date			
14.055	1	14.480	3	13.520	8	13.635	30	13.590	1,834	954

15. くりっく365（取引所為替証拠金取引） 香港ドル／円（6月）
Hong Kong Dollar-Japanese Yen Exchange Forex Margin contracts（June 2010）

約定価格 Price Range								月末 清算価格 Month-end Settlement Price	取引数量 Trading Volume	月末 建玉数量 Month-end Open Interest
始値 Open	日 Date	高値 High	日 Date	安値 Low	日 Date	終値 Close	日 Date			
11.685	1	11.910	3	11.345	30	11.355	30	11.355	1,089	521

16. くりっく365（取引所為替証拠金取引） スウェーデンクローナ／円（6月）
Swedish Krona-Japanese Yen Exchange Forex Margin contracts（June 2010）

約定価格 Price Range								月末 清算価格 Month-end Settlement Price	取引数量 Trading Volume	月末 建玉数量 Month-end Open Interest
始値 Open	日 Date	高値 High	日 Date	安値 Low	日 Date	終値 Close	日 Date			
11.615	1	12.000	3	11.200	8	11.370	30	11.345	1,037	184

17. くりっく365（取引所為替証拠金取引） ポーランドズロチ／円（6月）
Polish Zloty-Japanese Yen Exchange Forex Margin contracts（June 2010）

約定価格 Price Range								月末 清算価格 Month-end Settlement Price	取引数量 Trading Volume	月末 建玉数量 Month-end Open Interest
始値 Open	日 Date	高値 High	日 Date	安値 Low	日 Date	終値 Close	日 Date			
27.45	1	28.19	21	25.74	29	26.03	30	26.09	13,384	5,253

18. くりっく365 (取引所為替証拠金取引) ユーロ/米ドル (6月)
Euro-U.S. Dollar Exchange Forex Margin contracts (June 2010)

約定価格 Price Range								月末 清算価格 Month-end Settlement Price	取引数量 Trading Volume	月末 建玉数量 Month-end Open Interest
始値 Open	日 Date	高値 High	日 Date	安値 Low	日 Date	終値 Close	日 Date			
1.2308	1	1.2465	21	1.1877	7	1.2228	30	1.2232	110,835	5,678

19. くりっく365 (取引所為替証拠金取引) 英ポンド/米ドル (6月)
British Pound-U.S. Dollar Exchange Forex Margin contracts (June 2010)

約定価格 Price Range								月末 清算価格 Month-end Settlement Price	取引数量 Trading Volume	月末 建玉数量 Month-end Open Interest
始値 Open	日 Date	高値 High	日 Date	安値 Low	日 Date	終値 Close	日 Date			
1.4534	1	1.5130	28	1.4350	8	1.4943	30	1.4948	24,105	881

20. くりっく365 (取引所為替証拠金取引) 英ポンド/スイスフラン (6月)
British Pound-Swiss Franc Exchange Forex Margin contracts (June 2010)

約定価格 Price Range								月末 清算価格 Month-end Settlement Price	取引数量 Trading Volume	月末 建玉数量 Month-end Open Interest
始値 Open	日 Date	高値 High	日 Date	安値 Low	日 Date	終値 Close	日 Date			
1.6793	1	1.7054	1	1.6099	30	1.6100	30	1.6114	1,296	291

21. くりっく365 (取引所為替証拠金取引) 米ドル/スイスフラン (6月)
U.S. Dollar-Swiss Franc Exchange Forex Margin contracts (June 2010)

約定価格 Price Range								月末 清算価格 Month-end Settlement Price	取引数量 Trading Volume	月末 建玉数量 Month-end Open Interest
始値 Open	日 Date	高値 High	日 Date	安値 Low	日 Date	終値 Close	日 Date			
1.1551	1	1.1730	1	1.0750	30	1.0787	30	1.0781	3,369	284

22. くりっく365 (取引所為替証拠金取引) 米ドル/カナダドル (6月)
U.S. Dollar-Canadian Dollar Exchange Forex Margin contracts (June 2010)

約定価格 Price Range								月末 清算価格 Month-end Settlement Price	取引数量 Trading Volume	月末 建玉数量 Month-end Open Interest
始値 Open	日 Date	高値 High	日 Date	安値 Low	日 Date	終値 Close	日 Date			
1.0430	1	1.0677	7	1.0141	21	1.0645	30	1.0645	6,325	809

23. くりっく365 (取引所為替証拠金取引) オーストラリアドル/米ドル (6月)
Australian Dollar-U.S. Dollar Exchange Forex Margin contracts (June 2010)

約定価格 Price Range								月末 清算価格 Month-end Settlement Price	取引数量 Trading Volume	月末 建玉数量 Month-end Open Interest
始値 Open	日 Date	高値 High	日 Date	安値 Low	日 Date	終値 Close	日 Date			
0.8473	1	0.8860	21	0.8090	8	0.8420	30	0.8413	21,095	3,245

24. くりっく365 (取引所為替証拠金取引) ユーロ/スイスフラン (6月)
Euro-Swiss Franc Exchange Forex Margin contracts (June 2010)

約定価格 Price Range								月末 清算価格 Month-end Settlement Price	取引数量 Trading Volume	月末 建玉数量 Month-end Open Interest
始値 Open	日 Date	高値 High	日 Date	安値 Low	日 Date	終値 Close	日 Date			
1.4174	1	1.4211	1	1.3176	29	1.3190	30	1.3187	3,715	991

25. くりっく365 (取引所為替証拠金取引) ユーロ/英ポンド (6月)
Euro-British Pound Exchange Forex Margin contracts (June 2010)

約定価格 Price Range								月末 清算価格 Month-end Settlement Price	取引数量 Trading Volume	月末 建玉数量 Month-end Open Interest
始値 Open	日 Date	高値 High	日 Date	安値 Low	日 Date	終値 Close	日 Date			
0.8460	1	0.8471	1	0.8072	29	0.8193	30	0.8183	4,422	355

26. くりっく365 (取引所為替証拠金取引) NZドル/米ドル (6月)
New Zealand Dollar-U.S. Dollar Exchange Forex Margin contracts (June 2010)

約定価格 Price Range								月末 清算価格 Month-end Settlement Price	取引数量 Trading Volume	月末 建玉数量 Month-end Open Interest
始値 Open	日 Date	高値 High	日 Date	安値 Low	日 Date	終値 Close	日 Date			
0.6787	1	0.7161	23	0.6575	8	0.6909	30	0.6855	2,214	260

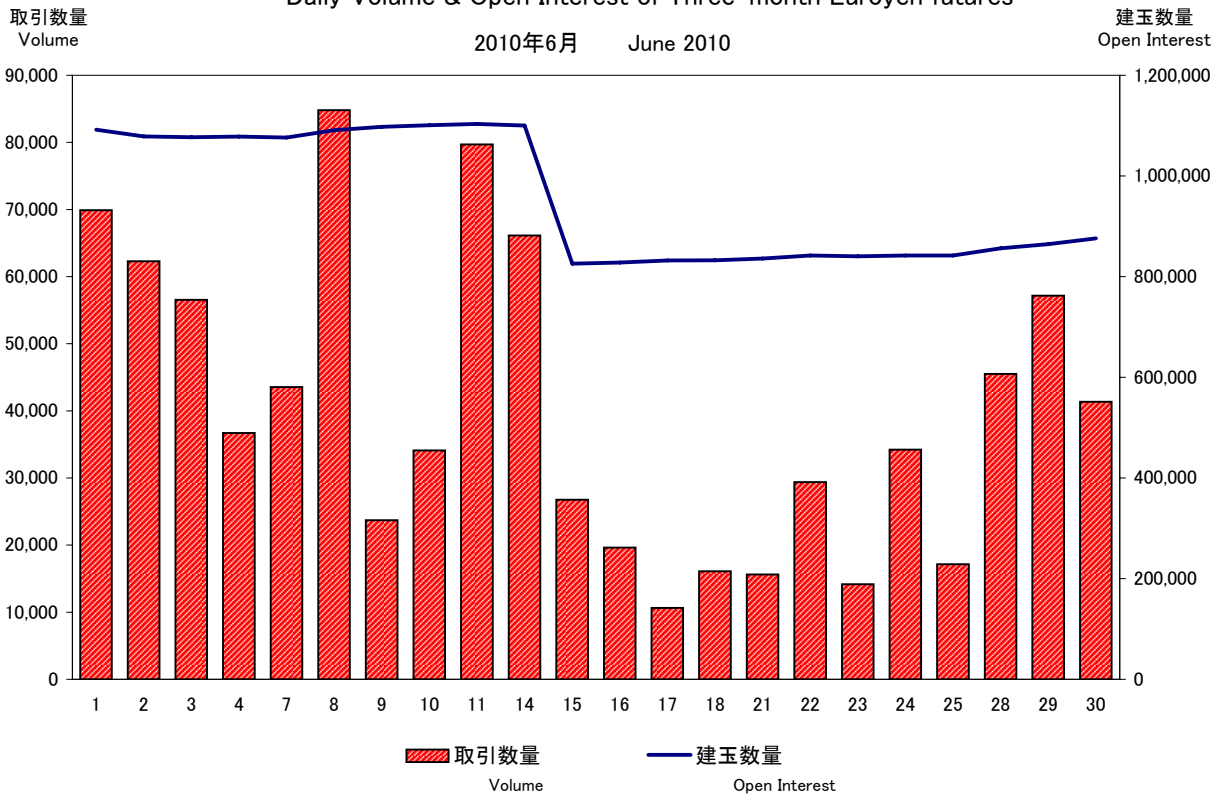
27. くりっく365 (取引所為替証拠金取引) ユーロ/オーストラリアドル (6月)
Euro-Australian Dollar Exchange Forex Margin contracts (June 2010)

約定価格 Price Range								月末 清算価格 Month-end Settlement Price	取引数量 Trading Volume	月末 建玉数量 Month-end Open Interest
始値 Open	日 Date	高値 High	日 Date	安値 Low	日 Date	終値 Close	日 Date			
1.4530	1	1.4730	2	1.3965	22	1.4546	30	1.4540	6,750	945

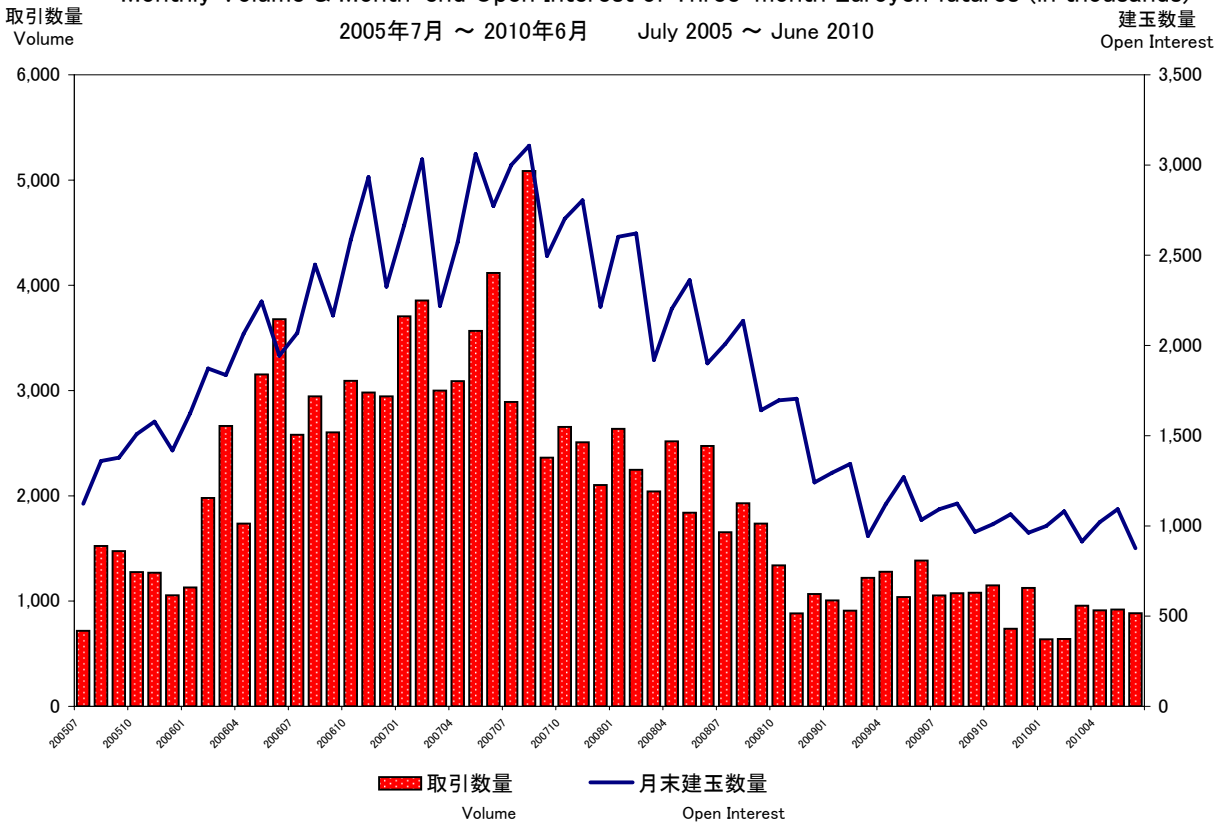
28. くりっく365 (取引所為替証拠金取引) 英ポンド/オーストラリアドル (6月)
British Pound-Australian Dollar Exchange Forex Margin contracts (June 2010)

約定価格 Price Range								月末 清算価格 Month-end Settlement Price	取引数量 Trading Volume	月末 建玉数量 Month-end Open Interest
始値 Open	日 Date	高値 High	日 Date	安値 Low	日 Date	終値 Close	日 Date			
1.7169	1	1.7881	8	1.6755	22	1.7761	30	1.7767	3,284	557

ユーロ円3ヵ月金利先物取引数量・建玉数量 日別推移(単位:枚)
Daily Volume & Open Interest of Three-month Euroyen futures



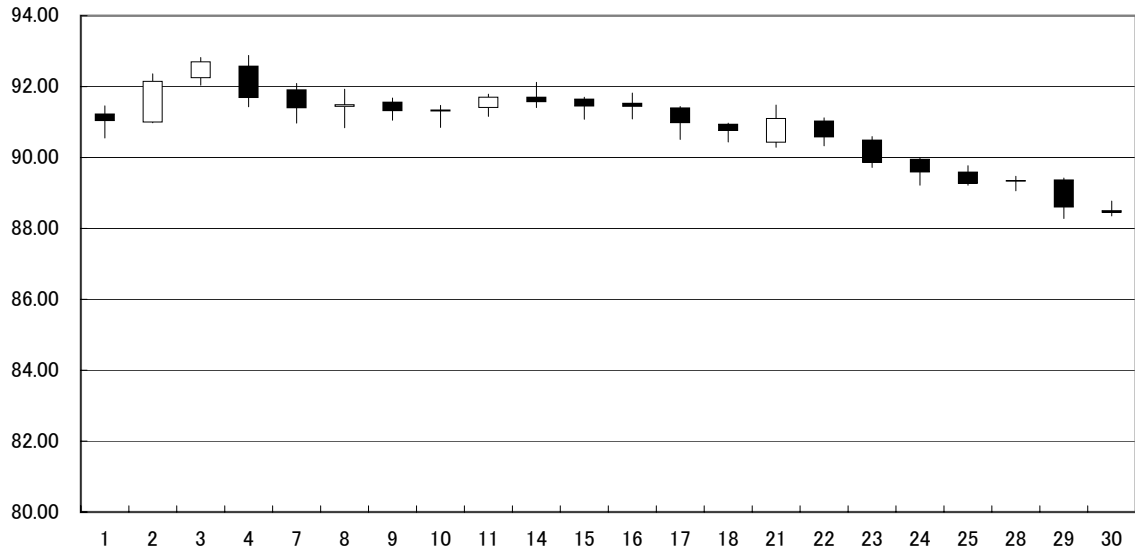
ユーロ円3ヵ月金利先物取引数量・建玉数量 月別推移(単位:千枚)
Monthly Volume & Month-end Open Interest of Three-month Euroyen futures (in thousands)



くりっく365 (取引所為替証拠金取引) 米ドル/円 為替レート ローソク足
 Daily candlestick chart of U.S. Dollar-Japanese Yen Exchange Forex Margin Contracts

為替レート
 Exchange Rate

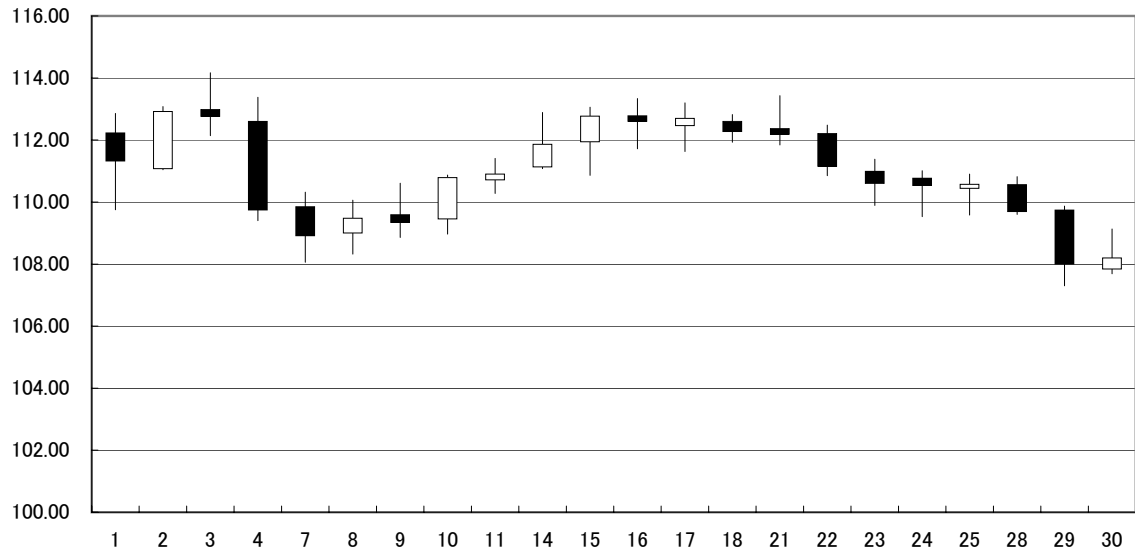
2010年6月 June 2010



くりっく365 (取引所為替証拠金取引) ユーロ/円 為替レート ローソク足
 Daily candlestick chart of Euro-Japanese Yen Exchange Forex Margin Contracts

為替レート
 Exchange Rate

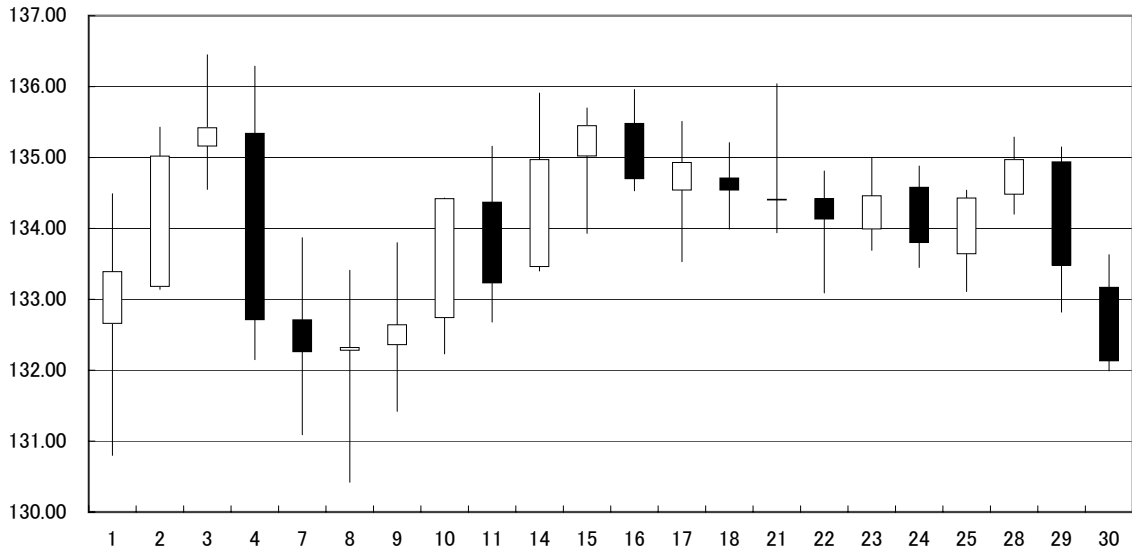
2010年6月 June 2010



くりっく365 (取引所為替証拠金取引) 英ポンド/円 為替レート ローソク足
 Daily candlestick chart of British Pound-Japanese Yen Exchange Forex Margin Contracts

為替レート
 Exchange Rate

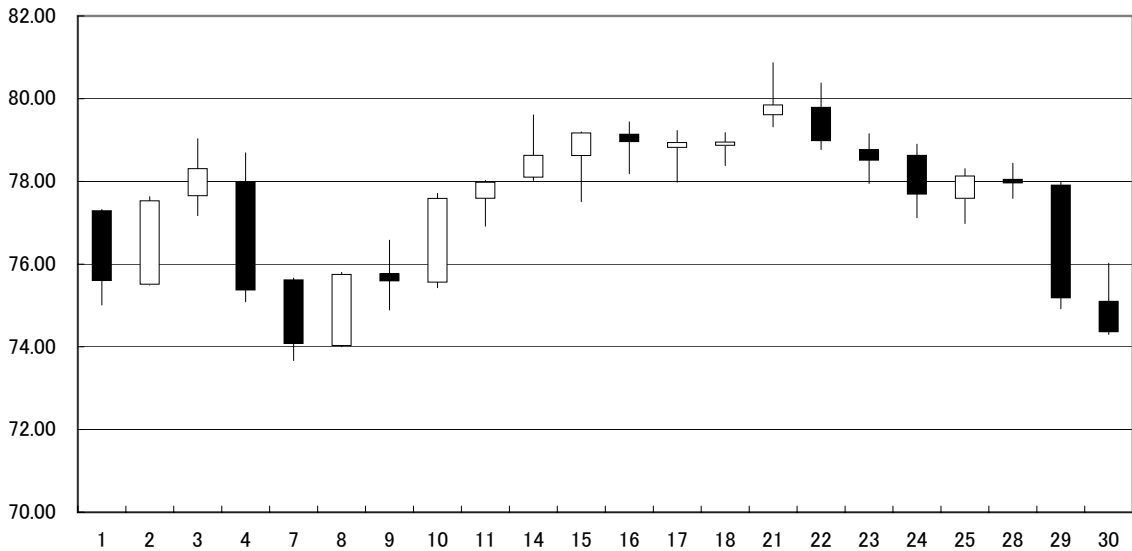
2010年6月 June 2010



くりっく365 (取引所為替証拠金取引) オーストラリアドル/円 為替レート ローソク足
 Daily candlestick chart of Australian Dollar-Japanese Yen Exchange Forex Margin Contracts

為替レート
 Exchange Rate

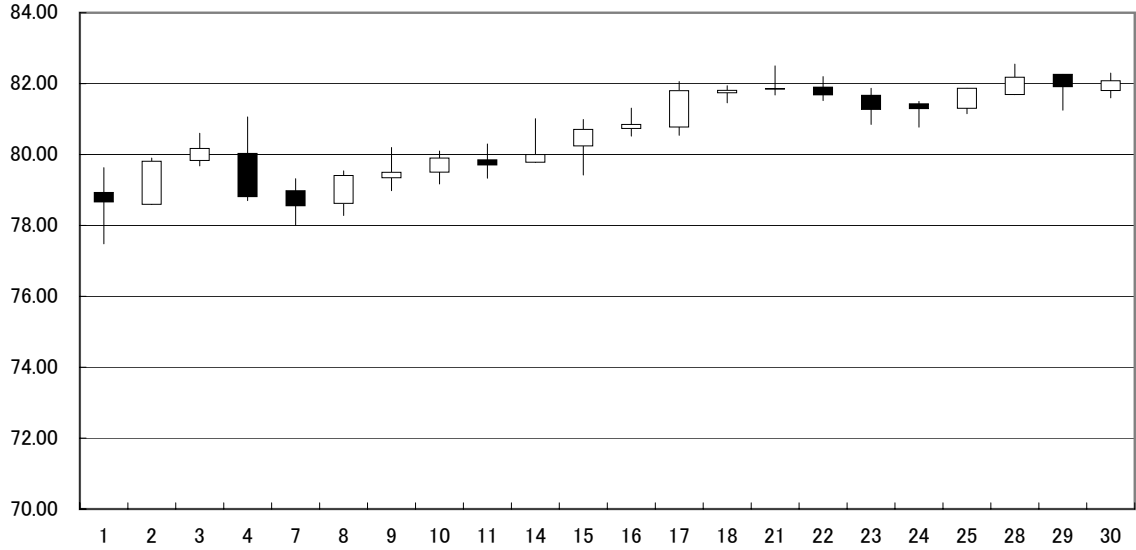
2010年6月 June 2010



くりっく365 (取引所為替証拠金取引) スイスフラン/円 為替レート ローソク足
 Daily candlestick chart of Swiss Franc-Japanese Yen Exchange Forex Margin Contracts

為替レート
 Exchange Rate

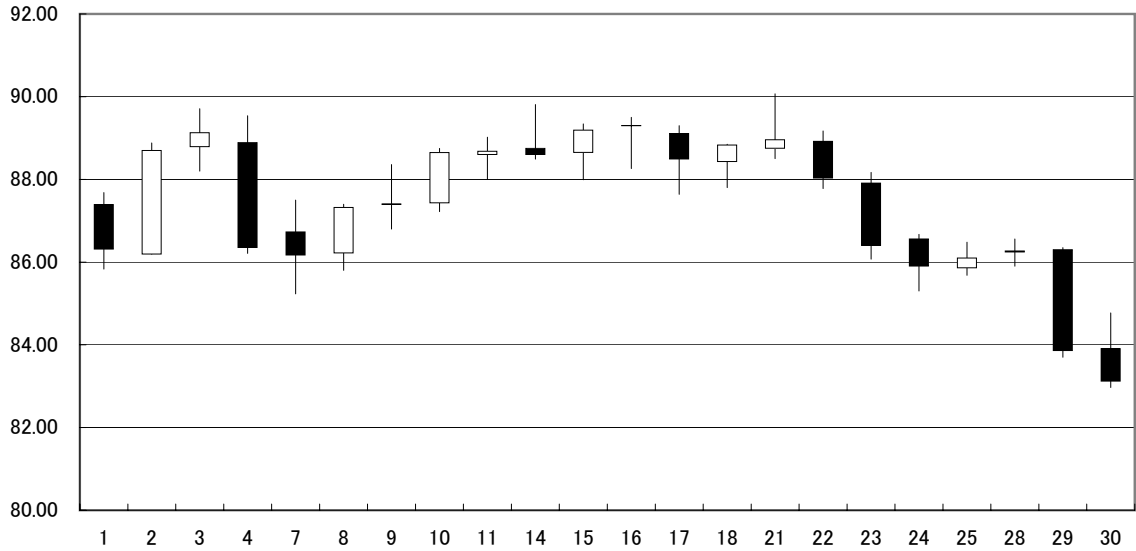
2010年6月 June 2010



くりっく365 (取引所為替証拠金取引) カナダドル/円 為替レート ローソク足
 Daily candlestick chart of Canadian Dollar-Japanese Yen Exchange Forex Margin Contracts

為替レート
 Exchange Rate

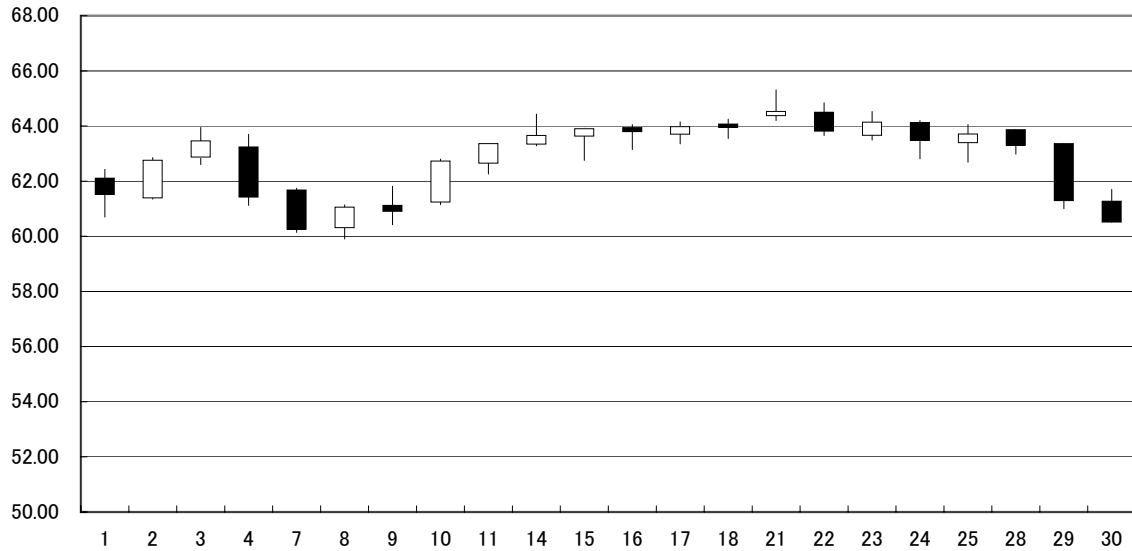
2010年6月 June 2010



くりっく365 (取引所為替証拠金取引) NZドル/円 為替レート ローソク足
 Daily candlestick chart of New Zealand Dollar-Japanese Yen Exchange Forex Margin Contracts

為替レート
 Exchange Rate

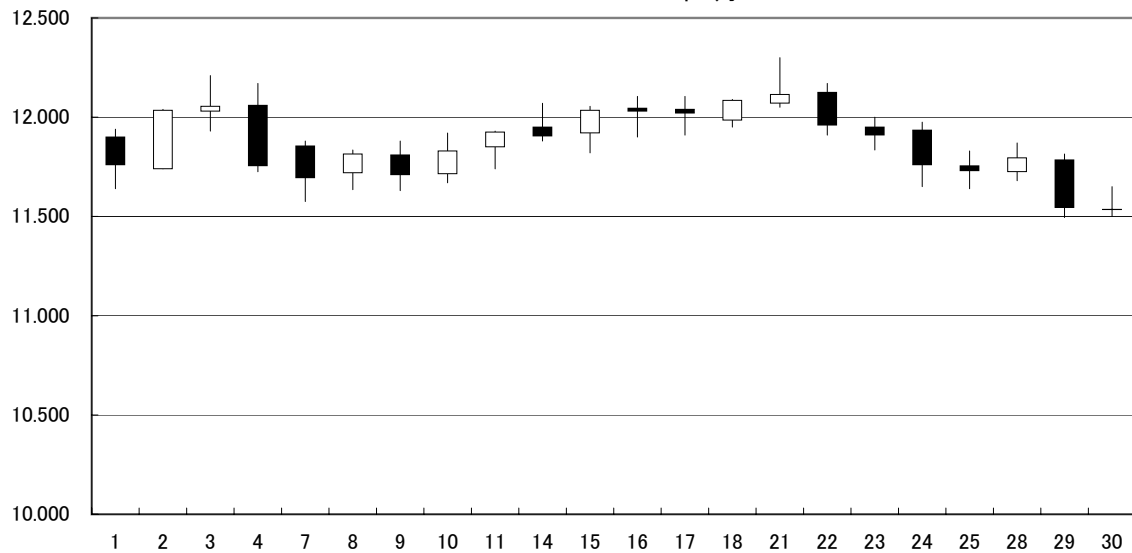
2010年6月 June 2010



くりっく365 (取引所為替証拠金取引) 南アフリカランド/円 為替レート ローソク足
 Daily candlestick chart of South African Rand-Japanese Yen Exchange Forex Margin Contracts

為替レート
 Exchange Rate

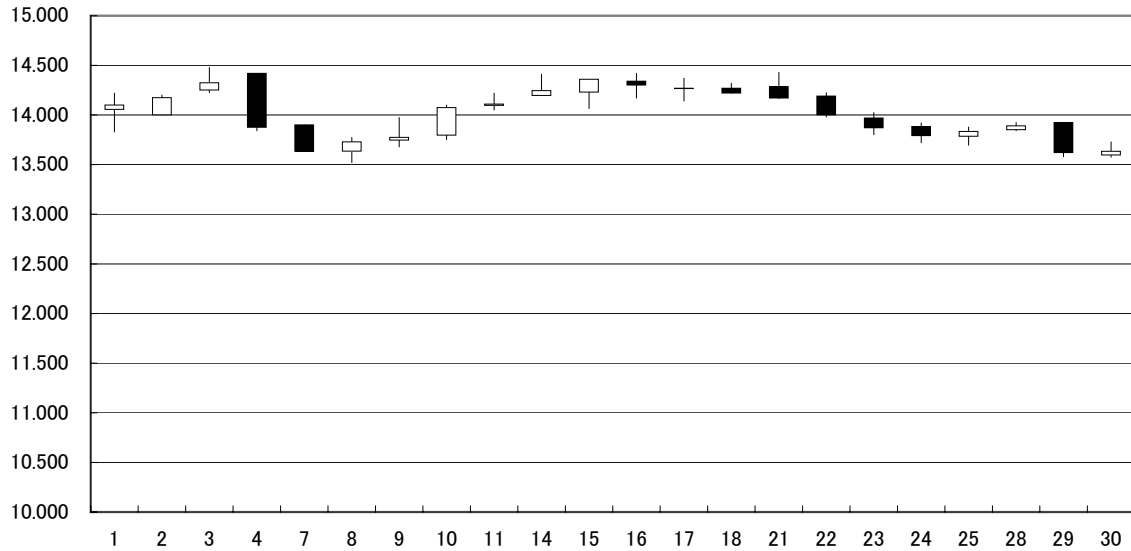
2010年6月 June 2010



くりっく365 (取引所為替証拠金取引) ノルウェークローネ/円 為替レート ローソク足
Daily candlestick chart of Norwegian Krone-Japanese Yen Exchange Forex Margin Contracts

為替レート
Exchange Rate

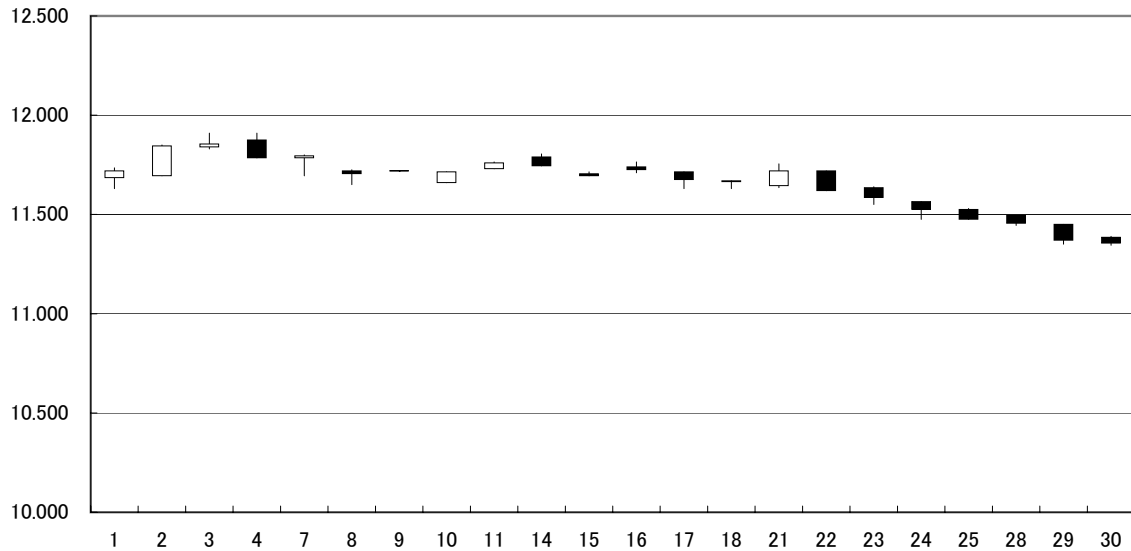
2010年6月 June 2010



くりっく365 (取引所為替証拠金取引) 香港ドル/円 為替レート ローソク足
Daily candlestick chart of Hong Kong Dollar-Japanese Yen Exchange Forex Margin Contracts

為替レート
Exchange Rate

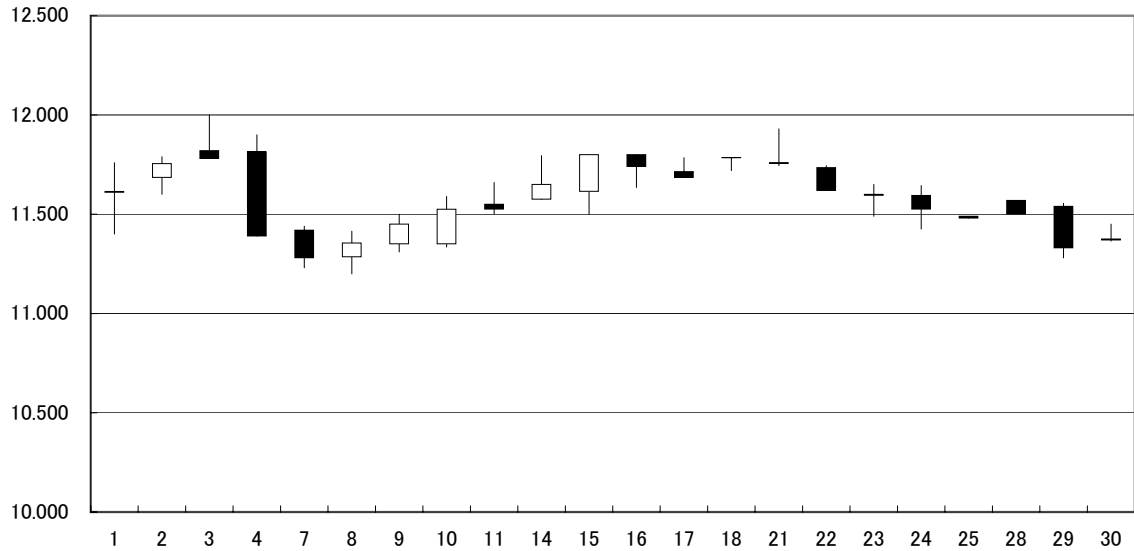
2010年6月 June 2010



くりっく365 (取引所為替証拠金取引) スウェーデンクローナ/円 為替レート ローソク足
 Daily candlestick chart of Swedish Krona-Japanese Yen Exchange Forex Margin Contracts

為替レート
 Exchange Rate

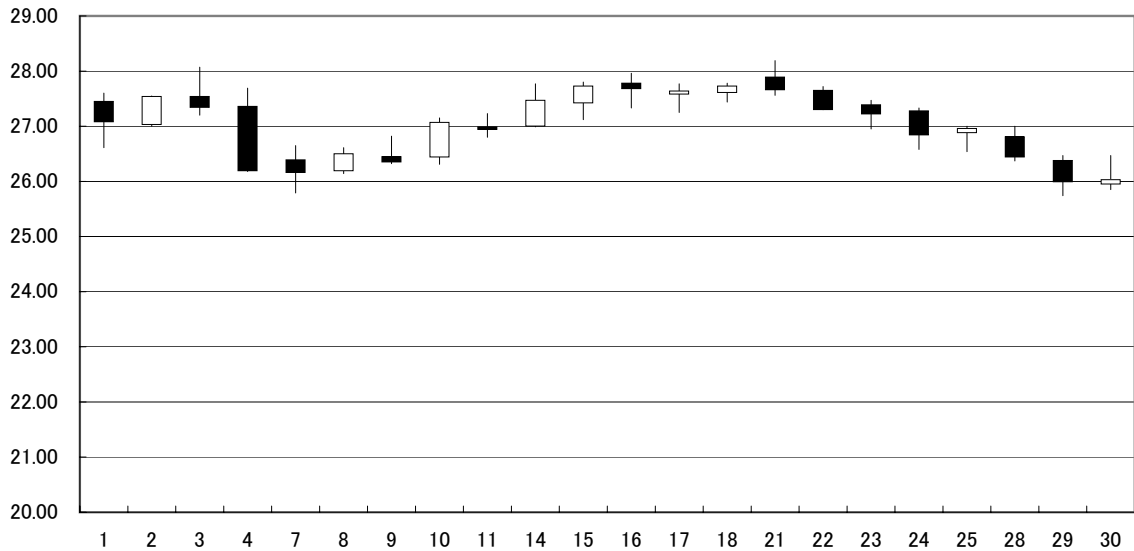
2010年6月 June 2010



くりっく365 (取引所為替証拠金取引) ポーランドズロチ/円 為替レート ローソク足
 Daily candlestick chart of Polish Zloty-Japanese Yen Exchange Forex Margin Contracts

為替レート
 Exchange Rate

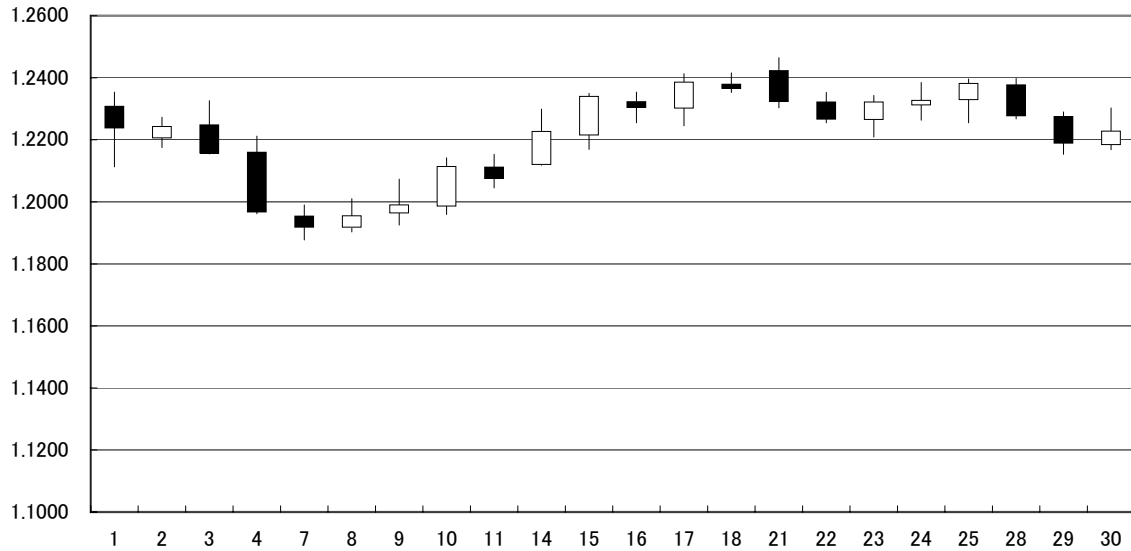
2010年6月 June 2010



くりっく365 (取引所為替証拠金取引) ユーロ/米ドル 為替レート ローソク足
Daily candlestick chart of Euro-U.S. Dollar Exchange Forex Margin Contracts

為替レート
Exchange Rate

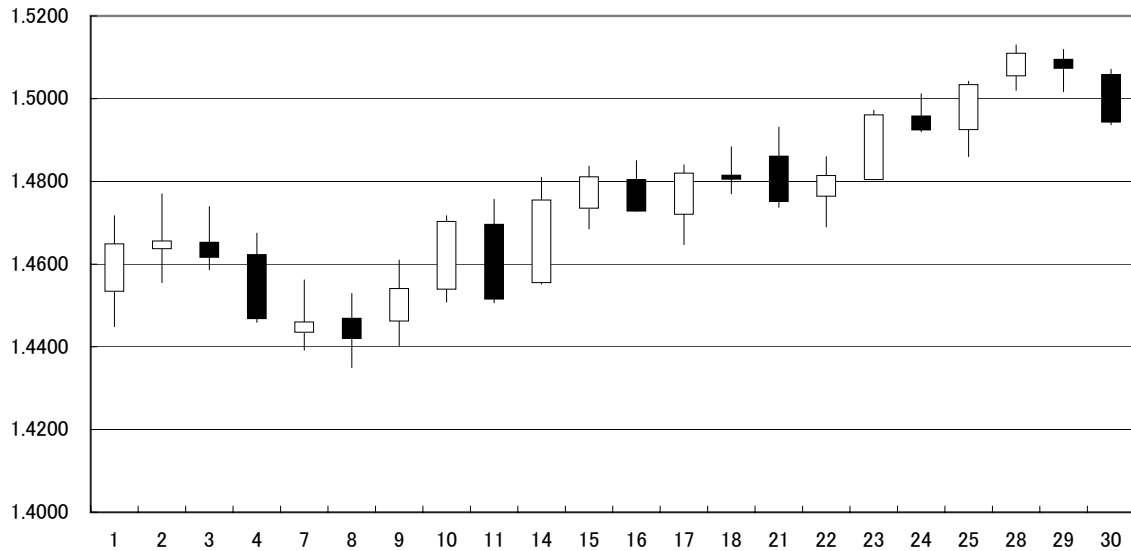
2010年6月 June 2010



くりっく365 (取引所為替証拠金取引) 英ポンド/米ドル 為替レート ローソク足
Daily candlestick chart of British Pound-U.S. Dollar Exchange Forex Margin Contracts

為替レート
Exchange Rate

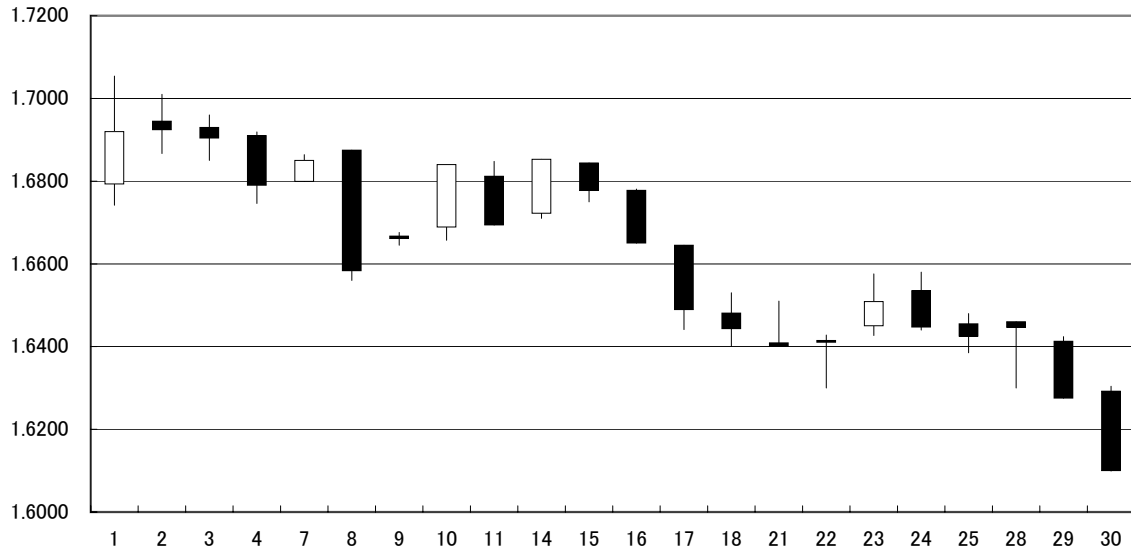
2010年6月 June 2010



くりっく365 (取引所為替証拠金取引) 英ポンド/スイスフラン 為替レート ローソク足
 Daily candlestick chart of British Pound-Swiss Franc Exchange Forex Margin Contracts

為替レート
 Exchange Rate

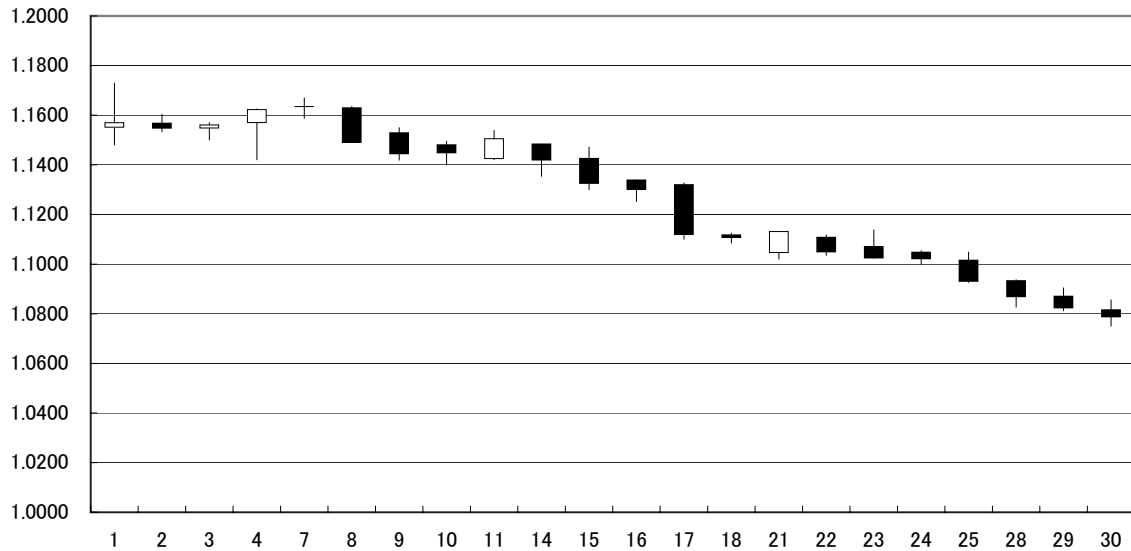
2010年6月 June 2010



くりっく365 (取引所為替証拠金取引) 米ドル/スイスフラン 為替レート ローソク足
 Daily candlestick chart of U.S. Dollar-Swiss Franc Exchange Forex Margin Contracts

為替レート
 Exchange Rate

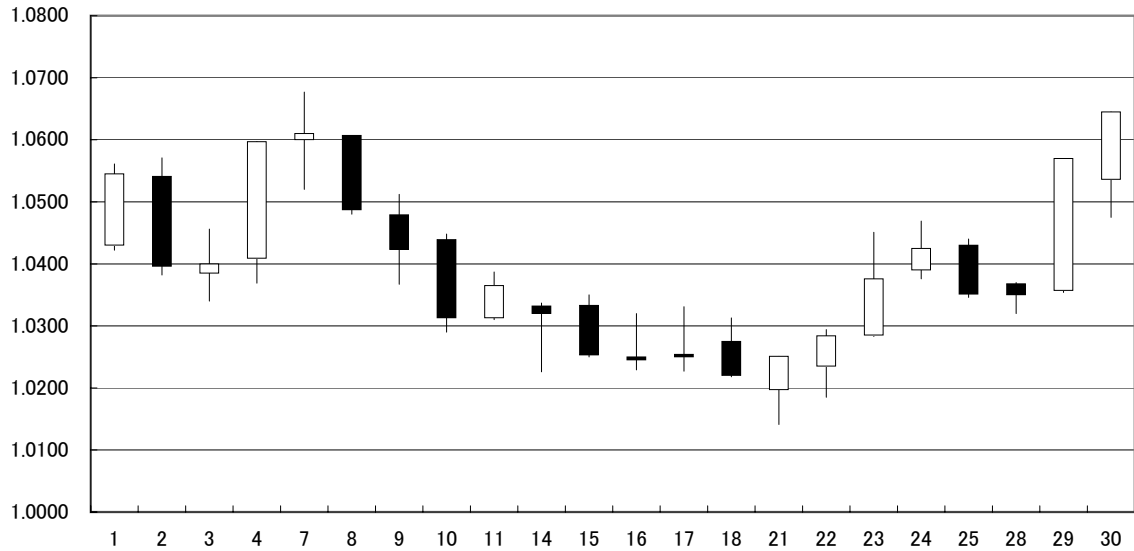
2010年6月 June 2010



くりっく365 (取引所為替証拠金取引) 米ドル/カナダドル 為替レート ローソク足
 Daily candlestick chart of U.S. Dollar-Canadian Dollar Exchange Forex Margin Contracts

為替レート
 Exchange Rate

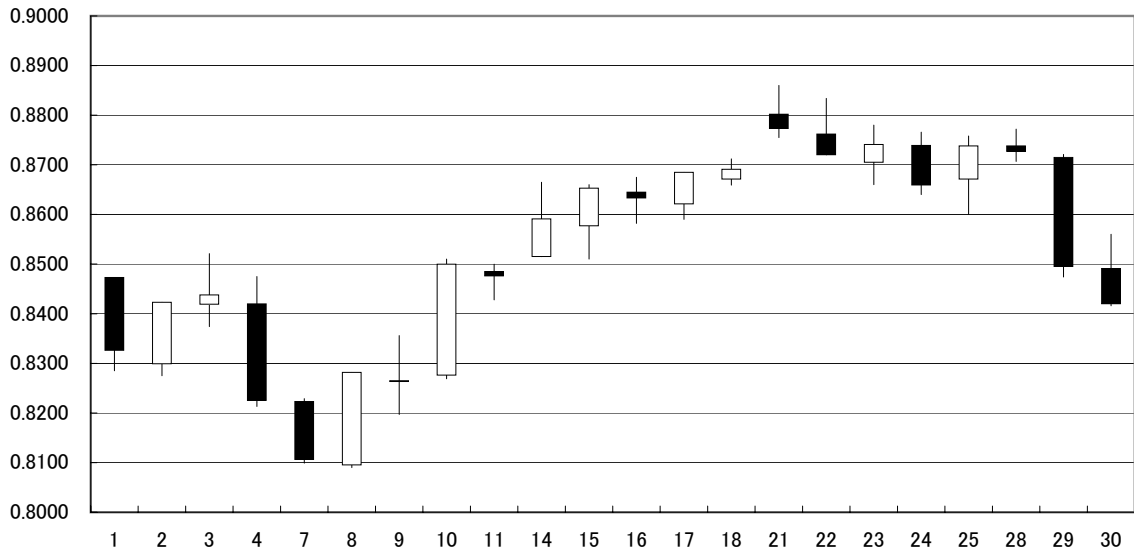
2010年6月 June 2010



くりっく365 (取引所為替証拠金取引) オーストラリアドル/米ドル 為替レート ローソク足
 Daily candlestick chart of Australian Dollar-U.S. Dollar Exchange Forex Margin Contracts

為替レート
 Exchange Rate

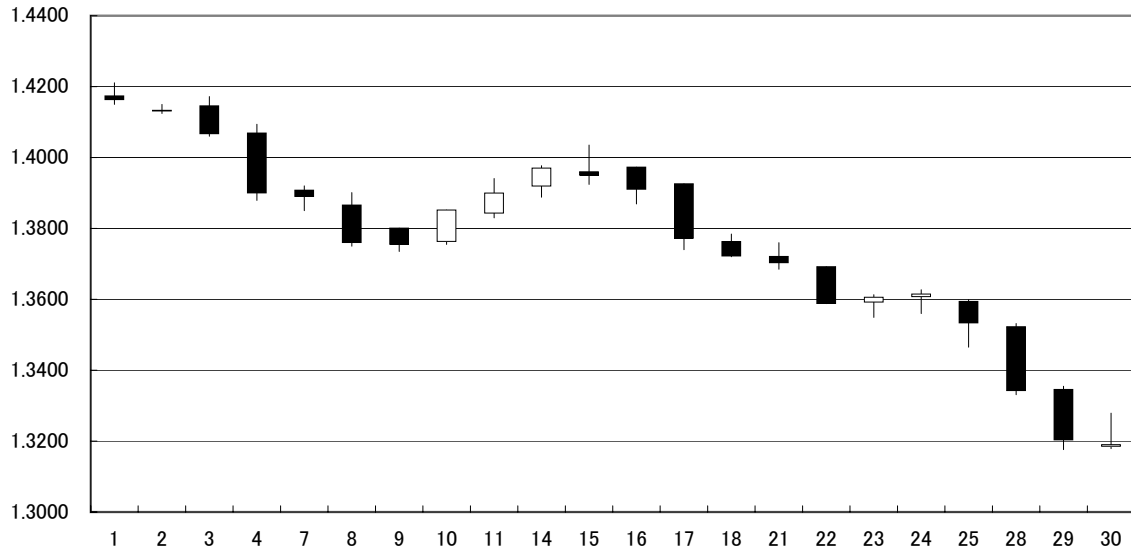
2010年6月 June 2010



くりっく365 (取引所為替証拠金取引) ユーロ/スイスフラン 為替レート ローソク足
Daily candlestick chart of Euro-Swiss Franc Exchange Forex Margin Contracts

為替レート
Exchange Rate

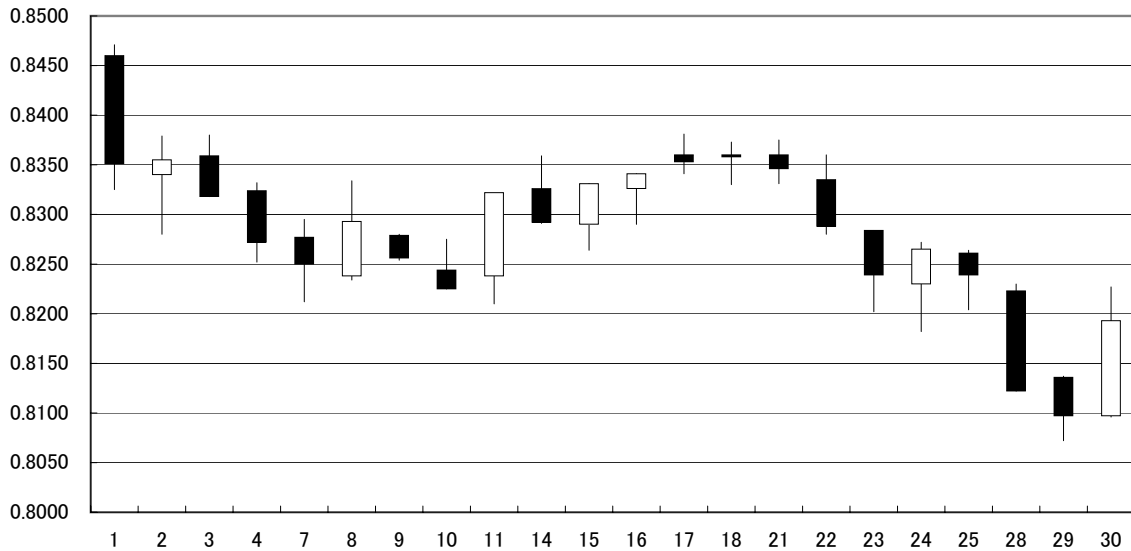
2010年6月 June 2010



くりっく365 (取引所為替証拠金取引) ユーロ/英ポンド 為替レート ローソク足
Daily candlestick chart of Euro-British Pound Exchange Forex Margin Contracts

為替レート
Exchange Rate

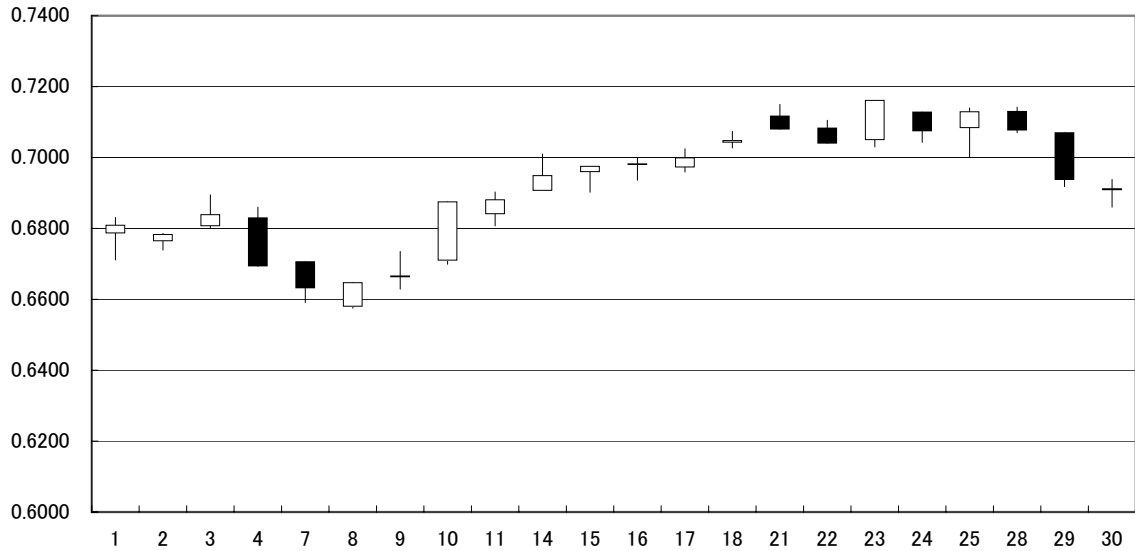
2010年6月 June 2010



くりっく365 (取引所為替証拠金取引) NZドル/米ドル 為替レート ローソク足
 Daily candlestick chart of New Zealand Dollar-U.S. Dollar Exchange Forex Margin Contracts

為替レート
 Exchange Rate

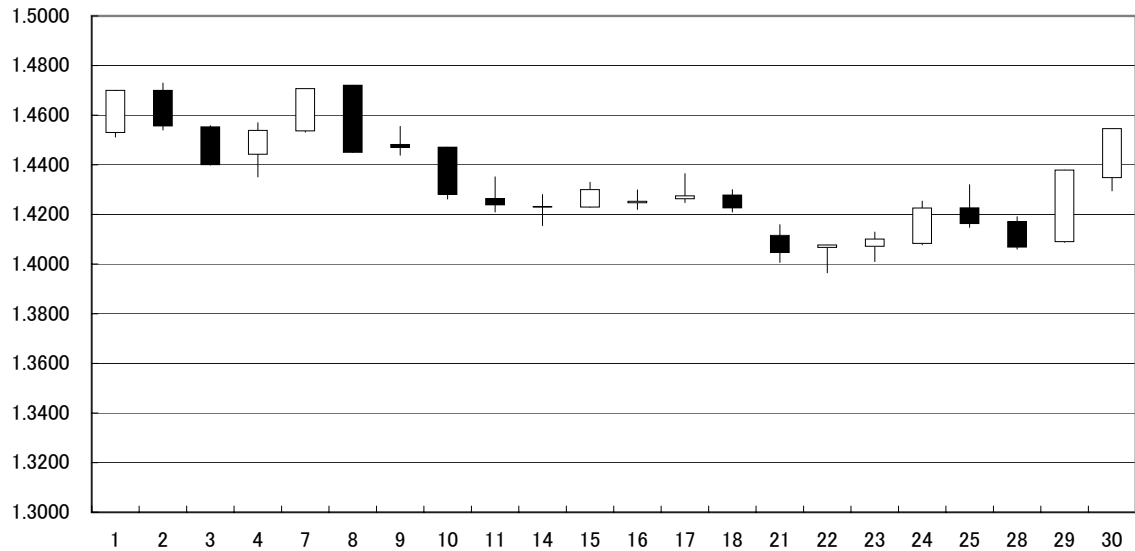
2010年6月 June 2010



くりっく365 (取引所為替証拠金取引) ユーロ/オーストラリアドル 為替レート ローソク足
 Daily candlestick chart of Euro-Australian Dollar Exchange Forex Margin Contracts

為替レート
 Exchange Rate

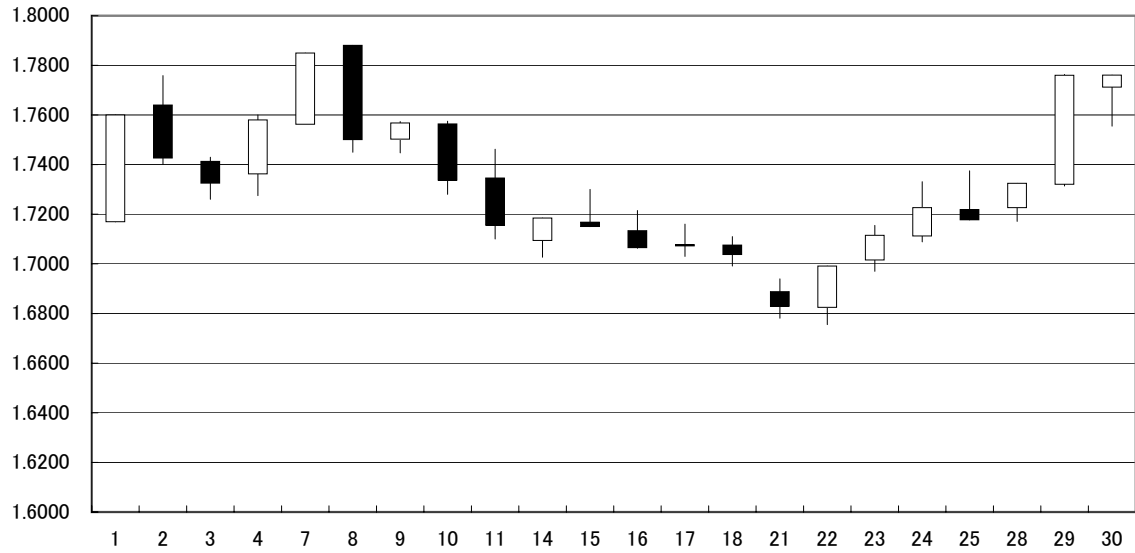
2010年6月 June 2010



くりっく365 (取引所為替証拠金取引) 英ポンド/オーストラリアドル 為替レート ローソク足
Daily candlestick chart of British Pound-Australian Dollar Exchange Forex Margin Contracts

為替レート
Exchange Rate

2010年6月 June 2010



取引数量・建玉数量順位表 (上場来～10.6)

Volume & Open Interest Records (Since Launched～Jun 10)

[1] 月別 (取引数量・建玉数量)

Monthly (Trading Volume, Open Interest)

順位 Rank	ユーロ円3ヵ月金利先物 Three-month Euroyen futures				ユーロ円3ヵ月金利先物オプション Options on Three-month Euroyen futures			
	年月 Year/Month	取引数量 Volume	年月 Year/Month	月末建玉数量 Month-end Open Interest	年月 Year/Month	取引数量 Volume	年月 Year/Month	月末建玉数量 Month-end Open Interest
1	07. 8	5,086,511	07. 8	3,107,898	07. 8	741,006	06. 8	1,493,004
2	95. 3	4,692,890	07. 5	3,061,164	06. 9	559,825	06. 11	1,378,785
3	94. 6	4,377,319	07. 2	3,032,324	06. 7	486,121	06. 7	1,369,933
4	07. 6	4,118,686	07. 7	3,001,326	06. 8	480,818	06. 10	1,330,484
5	95. 6	3,913,927	06. 11	2,933,260	06. 6	465,111	06. 9	1,250,245
6	95. 2	3,910,442	07. 11	2,805,960	06. 4	448,522	06. 6	1,052,298
7	07. 2	3,856,049	07. 6	2,773,006	07. 2	402,756	07. 11	1,040,811
8	07. 1	3,705,991	07. 10	2,703,536	06. 3	393,727	08. 2	1,036,339
9	95. 1	3,689,444	07. 1	2,667,219	07. 9	376,430	07. 10	996,535
10	06. 6	3,678,506	08. 2	2,621,641	07. 6	357,013	08. 1	962,760

[2] 日別 (取引数量)

Daily (Trading Volume)

順位 Rank	ユーロ円3ヵ月金利先物 Three-month Euroyen futures		ユーロ円3ヵ月金利先物オプション Options on Three-month Euroyen futures	
	年月日 Year/Month/Day	取引数量 Volume	年月日 Year/Month/Day	取引数量 Volume
1	06. 6. 8	509,937	06. 3. 31	131,602
2	95. 3. 8	506,230	07. 8. 15	110,400
3	07. 2. 21	469,478	06. 7. 5	102,827
4	98. 6. 26	431,549	07. 10. 1	99,700
5	06. 8. 25	426,032	07. 9. 6	91,500
6	94. 7. 1	414,147	06. 9. 25	86,600
7	95. 6. 2	383,583	07. 6. 6	86,002
8	95. 8. 16	379,931	07. 8. 24	80,575
9	07. 1. 18	377,864	06. 7. 24	80,455
10	06. 6. 9	367,163	07. 2. 21	79,903

[3] 日別最高 (建玉数量)

Daily Record (Open Interest)

	建玉数量 (年月日) Open Interest (Date)
ユーロ円3ヵ月金利先物 Three-month Euroyen futures	3,442,501 (07.6.18)
ユーロ円3ヵ月金利先物オプション Options on Three-month Euroyen futures	1,506,180 (06.9.1)

取引数量・建玉数量順位表（上場来～10.6）
Volume & Open Interest Records (Since Launched～Jun 10)

[1] 月別（取引数量・建玉数量）
Monthly (Trading Volume, Open Interest)

順位 Rank	くりっく365（取引所為替証拠金取引） Exchange Forex Margin contracts			
	年月 Year/Month	取引数量 Volume	年月 Year/Month	月末建玉数量 Month-end Open Interest
1	2010. 5	15,003,497	2010. 2	737,622
2	2010. 1	9,972,078	2010. 6	647,143
3	2010. 4	8,628,610	2010. 1	607,600
4	2010. 6	8,577,598	2010. 3	557,125
5	2009. 11	7,465,366	2010. 5	525,433
6	2009. 10	7,393,098	2009. 11	503,157
7	2009. 4	6,774,045	2010. 4	497,966
8	2010. 3	6,673,727	2009. 10	481,258
9	2009. 6	6,396,712	2009. 12	461,016
10	2010. 2	6,322,735	2008. 7	443,062

[2] 日別（取引数量）
Daily (Trading Volume)

順位 Rank	くりっく365 （取引所為替証拠金取引） Exchange Forex Margin contracts	
	年月日 Year/Month/Day	取引数量 Volume
1	10.05.06	1,630,780
2	10.05.07	1,408,276
3	10.05.20	1,289,876
4	10.05.19	1,104,578
5	10.01.22	845,854
6	10.05.21	818,936
7	10.05.10	807,272
8	09.11.27	786,939
9	10.05.17	779,023
10	10.01.18	747,992

[3] 日別最高（建玉数量）
Daily Record (Open Interest)

	建玉数量（年月日） Open Interest (Date)
くりっく365 （取引所為替証拠金取引） Exchange Forex Margin contracts	746,286 (10.2.25)

株式会社 **東京金融取引所**

Tokyo Financial Exchange Inc.

<http://www.tfx.co.jp/>

E-mail: info@tfx.co.jp

〒100-6915

千代田区丸の内2-6-1 丸の内パークビルディング15階

15th Floor Marunouchi Park Building

2-6-1 Marunouchi, Chiyoda-ku, Tokyo, 100-6915 JAPAN

Tel : 03-4578-2400

Fax : 03-3212-5780
