

統計月報
MONTHLY STATISTICS

No.251

2010年5月

May2010

株式会社 東京金融取引所
Tokyo Financial Exchange Inc.

----- 例言 -----

1. 本書は、株式会社東京金融取引所における上場商品の統計を掲載したものである。
2. 年次は暦年による。
3. 取引数量・建玉数量は取引単位による数量である。
4. 各商品の取引数量は片道計算のものであり、約定数量は往復計算によるもので、それぞれストラテジー取引により成立した数量を含む。(くりつく365(取引所為替証拠金取引)を除く。)
5. ユーロ円3ヵ月金利先物の取引数量・約定数量には、オプションの権利行使による移行数量を含まない。
6. 「約定価格」には、ブロック取引により成立した価格を含まない。
7. 「月末清算価格」とは、月末の清算価格、当該月に取引最終日を迎えた限月については最終決済価格とする。(無担保コールオーバーナイト金利先物を除く。)
8. 「月末建玉数量」とは、月末の建玉数量、当該月に取引最終日を迎えた限月については取引最終日の建玉数量とする。
9. 比率の単位未満は四捨五入で処理し、小数点以下1桁で表記したものである。
10. 金利先物等取引の建玉数量は17:00時点、くりつく365(取引所為替証拠金取引)の建玉数量は一取引日終了時点のものである。
11. 統計表の符号の用法は、次のとおりである。
 - 「0」 単位未満
 - 「-」 皆無または該当数字なし

----- Remarks -----

1. This Report consists of the statistics of the products listed on Tokyo Financial Exchange Inc..
2. Years refer to calendar years.
3. Trading Volume and Open Interest are on a trading unit basis.
4. Trading Volume is on a one-way basis. Transaction Volume is on a round-trip basis. Trading Volume and Transaction Volume include volume of contracts executed by Strategy Trade (except for Exchange Forex Margin contracts).
5. Trading Volume and Transaction Volume of Three-month Euroyen futures do not include Exercised Volume of Options on Three-month Euroyen futures.
6. "Price Range" does not include prices from block trades.
7. "Month-end Settlement Price" is the month-end settlement price, or the final settlement price for contracts (except Over-Night Call Rate futures) which have reached their last trading day within the month.
8. "Month-end Open Interest" is the month-end Open Interest, or Open Interest on the last trading day for contracts which have reached their last trading day within the month.
9. The figures for Average and Share are rounded off to 1 decimal.
10. Open Interest of Interest rate financial futures contracts is as of 17:00. Open Interest of Exchange Forex Margin contracts is as of the end on that trading day.
11. The specific symbols in the statistical tables are as follows:
 - 「0」 Fractional or less than the unit
 - 「-」 Nil or no figures

目 次

I. 取引数量・建玉数量・権利行使・移行数量 日別推移表	1
II. 自己・受託別数量推移	13
1. ユーロ円3ヵ月金利先物	
2. 無担保コールオーバーナイト金利先物	
3. GCレボスポット・ネクスト金利先物	
4. ユーロ円3ヵ月金利先物プットオプション	
5. ユーロ円3ヵ月金利先物コールオプション	
III. 月間相場表	16
1. ユーロ円3ヵ月金利先物	
2. 無担保コールオーバーナイト金利先物	
3. GCレボスポット・ネクスト金利先物	
4. ユーロ円3ヵ月金利先物プットオプション	
5. ユーロ円3ヵ月金利先物コールオプション	
6. くりっく365(取引所為替証拠金取引) 米ドル/円	
7. くりっく365(取引所為替証拠金取引) ユーロ/円	
8. くりっく365(取引所為替証拠金取引) 英ポンド/円	
9. くりっく365(取引所為替証拠金取引) オーストラリアドル/円	
10. くりっく365(取引所為替証拠金取引) スイスフラン/円	
11. くりっく365(取引所為替証拠金取引) カナダドル/円	
12. くりっく365(取引所為替証拠金取引) ニュージーランド(NZ)ドル/円	
13. くりっく365(取引所為替証拠金取引) 南アフリカランド/円	
14. くりっく365(取引所為替証拠金取引) ノルウェークローネ/円	
15. くりっく365(取引所為替証拠金取引) 香港ドル/円	
16. くりっく365(取引所為替証拠金取引) スウェーデンクローナ/円	
17. くりっく365(取引所為替証拠金取引) ポーランドズロチ/円	
18. くりっく365(取引所為替証拠金取引) ユーロ/米ドル	
19. くりっく365(取引所為替証拠金取引) 英ポンド/米ドル	
20. くりっく365(取引所為替証拠金取引) 英ポンド/スイスフラン	
21. くりっく365(取引所為替証拠金取引) 米ドル/スイスフラン	
22. くりっく365(取引所為替証拠金取引) 米ドル/カナダドル	
23. くりっく365(取引所為替証拠金取引) 豪ドル/米ドル	
24. くりっく365(取引所為替証拠金取引) ユーロ/スイスフラン	
25. くりっく365(取引所為替証拠金取引) ユーロ/英ポンド	
26. くりっく365(取引所為替証拠金取引) ニュージーランド(NZ)ドル/米ドル	
27. くりっく365(取引所為替証拠金取引) ユーロ/豪ドル	
28. くりっく365(取引所為替証拠金取引) 英ポンド/豪ドル	
<参考>	
・ (グラフ) ユーロ円3ヵ月金利先物 取引数量・建玉数量 日別推移	
・ (グラフ) ユーロ円3ヵ月金利先物 取引数量・建玉数量 月別推移	
・ (グラフ) くりっく365(取引所為替証拠金取引)為替レート ローソク足	
・ 取引数量・建玉数量 順位表	

CONTENTS

I. Daily Trading Volume, Open Interest, Exercise Notification Volume & Exercised Volume	1
II. Transaction Volume of House Account & Customers' Account	13
1. Three-month Euroyen futures	
2. Over-Night Call Rate futures	
3. Spot-Next Repo Rate futures	
4. Put Options on Three-month Euroyen futures	
5. Call Options on Three-month Euroyen futures	
III. Monthly Quotations	16
1. Three-month Euroyen futures	
2. Over-Night Call Rate futures	
3. Spot-Next Repo Rate futures	
4. Put Options on Three-month Euroyen futures	
5. Call Options on Three-month Euroyen futures	
6. U.S. Dollar-Japanese Yen Exchange Forex Margin contracts	
7. Euro-Japanese Yen Exchange Forex Margin contracts	
8. British Pound-Japanese Yen Exchange Forex Margin contracts	
9. Australian Dollar-Japanese Yen Exchange Forex Margin contracts	
10. Swiss Franc-Japanese Yen Exchange Forex Margin contracts	
11. Canadian Dollar-Japanese Yen Exchange Forex Margin contracts	
12. New Zealand Dollar-Japanese Yen Exchange Forex Margin contracts	
13. South Africa Rand-Japanese Yen Exchange Forex Margin contracts	
14. Norway Krone-Japanese Yen Exchange Forex Margin contracts	
15. Hong Kong Dollar-Japanese Yen Exchange Forex Margin contracts	
16. Sweden Krona-Japanese Yen Exchange Forex Margin contracts	
17. Poland Zloty-Japanese Yen Exchange Forex Margin contracts	
18. Euro-U.S. Dollar Exchange Forex Margin contracts	
19. British Pound-U.S. Dollar Exchange Forex Margin contracts	
20. British Pound-Swiss Franc Exchange Forex Margin contracts	
21. U.S. Dollar-Swiss Franc Exchange Forex Margin contracts	
22. U.S. Dollar-Canadian Dollar Exchange Forex Margin contracts	
23. Australian Dollar-U.S. Dollar Exchange Forex Margin contracts	
24. Euro-Swiss Franc Exchange Forex Margin contracts	
25. Euro-British Pound Exchange Forex Margin contracts	
26. New Zealand Dollar-U.S. Dollar Exchange Forex Margin contracts	
27. Euro-Australian Dollar Exchange Forex Margin contracts	
28. British Pound-Australian Dollar Exchange Forex Margin contracts	
<Reference>	
・ (Graph) Daily Volume & Open Interest of Three-month Euroyen futures	
・ (Graph) Monthly Volume & Month-end Open Interest of Three-month Euroyen futures	
・ (Graph) Daily candlestick chart of Exchange Forex Margin contracts	
・ Volume & Open Interest Records	

I. 取引数量・建玉数量・権利行使・移行数量推移
 Daily Trading Volume, Open Interest, Exercise Notification & Exercised Volume

月日 (営業日数) Date (Trading Days)	ユーロ円3ヵ月金利先物 Three-month Euroyen futures			
	取引数量		オプション 移行数量 Exercised Volume	建玉数量 Open Interest
	Trading Volume	内ブロック取引 Block Trade		
2006.1～12 (248)	31,495,084	495,028	439,652	2,326,719
2007.1～12 (245)	38,952,553	1,206,581	311,012	2,215,711
2008.1～12 (245)	22,372,133	801,002	292,730	1,241,443
2009.1～12 (243)	13,066,020	739,836	19,370	962,534
2010.1～ 5 (99)	4,066,993	292,607	400	1,093,042
2009. 12 (21)	1,125,342	21,725	400	962,534
2010. 1 (19)	637,601	33,346	-	1,000,136
2010. 2 (19)	640,763	33,132	-	1,081,260
2010. 3 (22)	956,096	64,146	400	914,128
2010. 4 (21)	912,121	99,069	-	1,021,501
2010. 5 (18)	920,412	62,914	-	1,093,042
2009. 5 (18)	1,039,122	58,685	-	1,270,432
2010/05/06	38,179	800	-	1,025,781
2010/05/07	62,768	2,800	-	1,045,327
2010/05/10	64,280	4,000	-	1,055,703
2010/05/11	19,553	-	-	1,054,330
2010/05/12	27,519	-	-	1,057,998
2010/05/13	17,353	1,400	-	1,059,632
2010/05/14	31,581	-	-	1,069,604
2010/05/17	28,257	6,650	-	1,082,133
2010/05/18	16,981	1,000	-	1,085,211
2010/05/19	50,403	13,000	-	1,080,927
2010/05/20	50,639	1,000	-	1,094,745
2010/05/21	38,891	3,500	-	1,097,450
2010/05/24	17,016	-	-	1,107,548
2010/05/25	108,915	13,150	-	1,122,914
2010/05/26	152,721	6,000	-	1,126,415
2010/05/27	101,314	8,860	-	1,135,129
2010/05/28	58,764	-	-	1,113,289
2010/05/31	35,278	754	-	1,093,042
一日平均 Daily Average	51,134			

月日 (営業日数) Date (Trading Days)	無担保コールオーバーナイト金利先物 Over-Night Call Rate futures			GCレボスポット・ネクスト金利先物 Spot-Next Repo Rate futures		
	取引数量		建玉数量 Open Interest	取引数量		建玉数量 Open Interest
	Trading Volume	内ブロック取引 Block Trade		Trading Volume	内ブロック取引 Block Trade	
2006.1~12 (-)	-	-	-	-	-	-
2007.1~12 (19)	2,957	-	1,902	100	-	-
2008.1~12 (245)	2,299	-	-	-	-	-
2009.1~12 (243)	-	-	-	-	-	-
2010.1~ 5 (99)	-	-	-	-	-	-
2009. 12 (21)	-	-	-	-	-	-
2010. 1 (19)	-	-	-	-	-	-
2010. 2 (19)	-	-	-	-	-	-
2010. 3 (22)	-	-	-	-	-	-
2010. 4 (21)	-	-	-	-	-	-
2010. 5 (18)	-	-	-	-	-	-
2009. 5 (18)	-	-	-	-	-	-
2010/05/06	-	-	-	-	-	-
2010/05/07	-	-	-	-	-	-
2010/05/10	-	-	-	-	-	-
2010/05/11	-	-	-	-	-	-
2010/05/12	-	-	-	-	-	-
2010/05/13	-	-	-	-	-	-
2010/05/14	-	-	-	-	-	-
2010/05/17	-	-	-	-	-	-
2010/05/18	-	-	-	-	-	-
2010/05/19	-	-	-	-	-	-
2010/05/20	-	-	-	-	-	-
2010/05/21	-	-	-	-	-	-
2010/05/24	-	-	-	-	-	-
2010/05/25	-	-	-	-	-	-
2010/05/26	-	-	-	-	-	-
2010/05/27	-	-	-	-	-	-
2010/05/28	-	-	-	-	-	-
2010/05/31	-	-	-	-	-	-
一日平均 Daily Average	-	-	-	-	-	-

※無担保コールオーバーナイト金利先物及びGCレボスポット・ネクスト金利先物は商品仕様変更準備に伴い、4月12日より取引を休止しております。
 ※In preparation for the forthcoming launch of the amended Over-Night Call Rate Futures and Spot-Next Repo Rate Futures, the current Over-Night Call Rate Futures and Spot-Next Repo Rate Futures are being suspended.

月日 (営業日数) Date (Trading Days)	先物合計 Total of futures			
	取引数量		オプション 移行数量 Exercised Volume	建玉数量 Open Interest
	Trading Volume	内ブロック取引 Block Trade		
2006.1～12 (248)	31,508,764	495,028	439,652	2,327,019
2007.1～12 (245)	38,956,110	1,206,581	311,012	2,217,613
2008.1～12 (245)	22,374,432	801,002	292,730	1,241,443
2009.1～12 (243)	13,066,020	739,836	19,370	962,534
2010.1～ 5 (99)	4,066,993	292,607	400	1,093,042
2009. 12 (21)	1,125,342	21,725	400	962,534
2010. 1 (19)	637,601	33,346	-	1,000,136
2010. 2 (19)	640,763	33,132	-	1,081,260
2010. 3 (22)	956,096	64,146	400	914,128
2010. 4 (21)	912,121	99,069	-	1,021,501
2010. 5 (18)	920,412	62,914	-	1,093,042
2009. 5 (18)	1,039,122	58,685	-	1,270,432
2010/05/06	38,179	800	-	1,025,781
2010/05/07	62,768	2,800	-	1,045,327
2010/05/10	64,280	4,000	-	1,055,703
2010/05/11	19,553	-	-	1,054,330
2010/05/12	27,519	-	-	1,057,998
2010/05/13	17,353	1,400	-	1,059,632
2010/05/14	31,581	-	-	1,069,604
2010/05/17	28,257	6,650	-	1,082,133
2010/05/18	16,981	1,000	-	1,085,211
2010/05/19	50,403	13,000	-	1,080,927
2010/05/20	50,639	1,000	-	1,094,745
2010/05/21	38,891	3,500	-	1,097,450
2010/05/24	17,016	-	-	1,107,548
2010/05/25	108,915	13,150	-	1,122,914
2010/05/26	152,721	6,000	-	1,126,415
2010/05/27	101,314	8,860	-	1,135,129
2010/05/28	58,764	-	-	1,113,289
2010/05/31	35,278	754	-	1,093,042
一日平均 Daily Average	51,134			

注) 「先物合計」の取引数量・建玉数量(暦年)は、上場廃止・休止した商品を含む。

Note) Annual trading volume and Annual open interest of "Total of futures" include volume of delisted and suspended products.

※無担保コールオーバーナイト金利先物及びGCCレボスポット・ネクスト金利先物は商品仕様変更準備に伴い、4月12日より取引を休止しております。

※In preparation for the forthcoming launch of the amended Over-Night Call Rate Futures and Spot-Next Repo Rate Futures, the current Over-Night Call Rate Futures and Spot-Next Repo Rate Futures are being suspended.

月日 (営業日数) Date (Trading Days)	ユーロ円3か月金利先物 プットオプション Put Option on Three-month Euroyen futures				ユーロ円3か月金利先物 コールオプション Call Option on Three-month Euroyen futures			
	取引数量		権利行使 申告数量 Exercise Notification Volume	建玉数量 Open Interest	取引数量		権利行使 申告数量 Exercise Notification Volume	建玉数量 Open Interest
	Trading Volume	内ブロック取引 Block Trade			Trading Volume	内ブロック取引 Block Trade		
2006.1~12 (248)	2,277,423	1,070,112	129,506	342,220	1,699,274	717,283	310,146	139,135
2007.1~12 (245)	2,302,222	1,279,345	80,511	566,509	1,358,451	669,235	230,501	300,236
2008.1~12 (245)	804,364	445,158	103,755	31,569	447,003	162,350	188,975	31,556
2009.1~12 (243)	19,327	9,800	3,052	1,350	12,761	4,000	16,318	960
2010.1~ 5 (99)	200	-	-	700	200	-	400	400
2009. 12 (21)	250	-	-	1,350	-	-	400	960
2010. 1 (19)	200	-	-	1,550	200	-	-	1,160
2010. 2 (19)	-	-	-	1,550	-	-	-	1,160
2010. 3 (22)	-	-	-	700	-	-	400	400
2010. 4 (21)	-	-	-	700	-	-	-	400
2010. 5 (18)	-	-	-	700	-	-	-	400
2009. 5 (18)	10,100	9,800	-	24,897	250	-	-	8,560
2010/05/06	-	-	-	700	-	-	-	400
2010/05/07	-	-	-	700	-	-	-	400
2010/05/10	-	-	-	700	-	-	-	400
2010/05/11	-	-	-	700	-	-	-	400
2010/05/12	-	-	-	700	-	-	-	400
2010/05/13	-	-	-	700	-	-	-	400
2010/05/14	-	-	-	700	-	-	-	400
2010/05/17	-	-	-	700	-	-	-	400
2010/05/18	-	-	-	700	-	-	-	400
2010/05/19	-	-	-	700	-	-	-	400
2010/05/20	-	-	-	700	-	-	-	400
2010/05/21	-	-	-	700	-	-	-	400
2010/05/24	-	-	-	700	-	-	-	400
2010/05/25	-	-	-	700	-	-	-	400
2010/05/26	-	-	-	700	-	-	-	400
2010/05/27	-	-	-	700	-	-	-	400
2010/05/28	-	-	-	700	-	-	-	400
2010/05/31	-	-	-	700	-	-	-	400
一日平均 Daily Average	-	-	-	-	-	-	-	-

月日 (営業日数) Date (Trading Days)	オプション合計 Total of Options				金利先物等取引合計 Total of Interest rate financial futures contracts		
	取引数量		権利行使 申告数量 Exercise Notification Volume	建玉数量 Open Interest	取引数量		建玉数量 Open Interest
	Trading Volume	内ブロック取引 Block Trade			Trading Volume	内ブロック取引 Block Trade	
2006.1～12 (248)	3,976,697	1,787,395	439,652	481,355	35,485,461	2,282,423	2,808,374
2007.1～12 (245)	3,660,673	1,948,580	311,012	866,745	42,616,783	3,155,161	3,084,358
2008.1～12 (245)	1,251,367	607,508	292,730	63,125	23,625,799	1,408,510	1,304,568
2009.1～12 (243)	32,088	13,800	19,370	2,310	13,098,108	753,636	964,844
2010.1～ 5 (99)	400	-	400	1,100	4,067,393	292,607	1,094,142
2009. 12 (21)	250	-	400	2,310	1,125,592	21,725	964,844
2010. 1 (19)	400	-	-	2,710	638,001	33,346	1,002,846
2010. 2 (19)	-	-	-	2,710	640,763	33,132	1,083,970
2010. 3 (22)	-	-	400	1,100	956,096	64,146	915,228
2010. 4 (21)	-	-	-	1,100	912,121	99,069	1,022,601
2010. 5 (18)	-	-	-	1,100	920,412	62,914	1,094,142
2009. 5 (18)	10,350	9,800	-	33,457	1,049,472	68,485	1,303,889
2010/05/06	-	-	-	1,100	38,179	800	1,026,881
2010/05/07	-	-	-	1,100	62,768	2,800	1,046,427
2010/05/10	-	-	-	1,100	64,280	4,000	1,056,803
2010/05/11	-	-	-	1,100	19,553	-	1,055,430
2010/05/12	-	-	-	1,100	27,519	-	1,059,098
2010/05/13	-	-	-	1,100	17,353	1,400	1,060,732
2010/05/14	-	-	-	1,100	31,581	-	1,070,704
2010/05/17	-	-	-	1,100	28,257	6,650	1,083,233
2010/05/18	-	-	-	1,100	16,981	1,000	1,086,311
2010/05/19	-	-	-	1,100	50,403	13,000	1,082,027
2010/05/20	-	-	-	1,100	50,639	1,000	1,095,845
2010/05/21	-	-	-	1,100	38,891	3,500	1,098,550
2010/05/24	-	-	-	1,100	17,016	-	1,108,648
2010/05/25	-	-	-	1,100	108,915	13,150	1,124,014
2010/05/26	-	-	-	1,100	152,721	6,000	1,127,515
2010/05/27	-	-	-	1,100	101,314	8,860	1,136,229
2010/05/28	-	-	-	1,100	58,764	-	1,114,389
2010/05/31	-	-	-	1,100	35,278	754	1,094,142
一日平均 Daily Average	-	-	-	-	51,134	-	-

注) 「金利先物等取引合計」の取引数量・建玉数量(暦年)は、上場廃止・休止した商品を含む。

Note) Annual & monthly trading volume and annual & monthly open interest of "Total of Interest rate financial futures contracts" include volume of delisted and suspended products.

※無担保コールオーバーナイト金利先物及びGレボスポット・ネクスト金利先物は商品仕様変更準備に伴い、4月12日より取引を休止しております。

※In preparation for the forthcoming launch of the amended Over-Night Call Rate Futures and Spot-Next Repo Rate Futures, the current Over-Night Call Rate Futures and Spot-Next Repo Rate Futures are being suspended.

月日 (営業日数) Date (Trading Days)	くりっく365 (取引所為替証拠金取引) 米ドル/円 U.S. Dollar-Japanese Yen Exchange Forex Margin contracts		くりっく365 (取引所為替証拠金取引) ユーロ/円 Euro-Japanese Yen Exchange Forex Margin contracts		くりっく365 (取引所為替証拠金取引) 英ポンド/円 British Pound-Japanese Yen Exchange Forex Margin contracts		くりっく365 (取引所為替証拠金取引) オーストラリアドル/円 Australian Dollar-Japanese Yen Exchange Forex Margin contracts	
	取引数量 Trading Volume	建玉数量 Open Interest	取引数量 Trading Volume	建玉数量 Open Interest	取引数量 Trading Volume	建玉数量 Open Interest	取引数量 Trading Volume	建玉数量 Open Interest
2006.1~12 (259)	4,926,033	50,291	1,147,363	6,703	1,975,208	11,989	974,108	22,019
2007.1~12 (260)	7,629,879	76,972	4,070,296	13,767	6,041,471	29,174	6,835,958	44,341
2008.1~12 (261)	13,177,698	37,365	5,883,330	12,130	7,634,056	11,170	9,246,469	43,330
2009.1~12 (260)	20,198,781	216,080	9,961,673	26,936	16,266,521	31,169	17,793,787	109,895
2010.1~ 5 (106)	10,559,382	101,599	8,293,885	63,740	9,370,323	44,808	15,177,793	224,457
2009. 12 (23)	2,269,285	216,080	644,095	26,936	1,139,566	31,169	1,441,549	109,895
2010. 1 (20)	3,049,092	186,563	1,367,709	79,713	2,258,329	46,459	2,753,058	194,501
2010. 2 (20)	1,437,384	274,733	1,217,868	80,192	1,162,726	63,145	1,994,839	209,525
2010. 3 (23)	1,689,116	262,665	1,035,106	53,782	1,446,704	51,418	1,916,415	102,234
2010. 4 (22)	2,086,461	181,042	1,398,456	63,562	1,755,877	53,406	2,719,445	114,214
2010. 5 (21)	2,297,329	101,599	3,274,746	63,740	2,746,687	44,808	5,794,036	224,457
2009. 5 (21)	1,215,125	73,575	942,915	25,209	1,577,180	35,137	1,645,866	55,815
2010/05/03	105,709	177,918	69,826	66,460	67,085	50,350	114,350	115,726
2010/05/04	116,538	187,054	95,362	85,216	90,328	54,445	204,387	170,905
2010/05/05	164,458	196,013	171,020	102,633	123,736	57,741	227,828	205,592
2010/05/06	332,912	106,982	348,663	68,276	319,757	48,033	514,830	188,929
2010/05/07	284,298	104,223	264,183	65,962	238,187	48,656	557,145	212,839
2010/05/10	116,309	92,267	249,068	63,493	124,733	44,700	271,668	193,915
2010/05/11	90,477	95,637	200,873	67,722	124,255	44,312	166,073	204,590
2010/05/12	79,938	92,378	104,066	67,363	85,696	44,942	137,174	206,968
2010/05/13	68,287	95,299	121,092	74,566	111,332	55,500	137,036	204,075
2010/05/14	79,324	103,505	216,117	75,097	146,380	55,939	204,904	226,324
2010/05/17	103,922	99,441	195,827	72,952	218,641	55,645	225,285	234,669
2010/05/18	56,866	96,905	121,858	74,963	115,845	56,250	165,271	247,783
2010/05/19	116,209	104,805	209,413	71,854	168,846	54,506	545,596	258,989
2010/05/20	144,381	117,559	218,652	66,715	225,313	52,338	625,695	243,415
2010/05/21	91,856	113,022	131,730	63,670	127,649	47,925	426,071	235,135
2010/05/24	58,605	109,561	85,643	66,974	101,257	47,524	306,674	232,682
2010/05/25	73,519	111,982	137,111	69,762	81,297	49,843	257,131	239,439
2010/05/26	59,709	111,739	92,446	69,603	79,761	48,491	223,161	231,870
2010/05/27	61,675	105,475	95,657	63,809	105,996	45,600	205,792	218,658
2010/05/28	47,250	104,253	103,909	63,618	58,539	45,076	173,435	220,290
2010/05/31	45,087	101,599	42,230	63,740	32,054	44,808	104,530	224,457
一日平均 Daily Average	109,397		155,940		130,795		275,906	

月日 (営業日数) Date (Trading Days)	くりっく365 (取引所為替証拠金取引) スイスフラン/円 Swiss Franc - Japanese Yen Exchange Forex Margin contracts		くりっく365 (取引所為替証拠金取引) カナダドル/円 Canadian Dollar-Japanese Yen Exchange Forex Margin contracts		くりっく365 (取引所為替証拠金取引) NZドル/円 New Zealand Dollar-Japanese Yen Exchange Forex Margin contracts	
	取引数量	建玉数量	取引数量	建玉数量	取引数量	建玉数量
	Trading Volume	Open Interest	Trading Volume	Open Interest	Trading Volume	Open Interest
2006.1~12 (259)	454,085	8,612	642,578	30,565	1,135,366	20,756
2007.1~12 (260)	669,032	3,882	2,005,416	9,403	6,330,039	44,833
2008.1~12 (261)	768,754	833	1,334,653	2,466	4,966,753	34,944
2009.1~12 (260)	183,224	1,671	467,812	3,831	2,097,853	30,889
2010.1~ 5 (106)	106,695	2,175	385,969	5,671	684,919	32,769
2009. 12 (23)	10,416	1,671	34,827	3,831	94,967	30,889
2010. 1 (20)	17,984	1,655	47,408	3,712	117,403	37,730
2010. 2 (20)	18,345	2,097	35,880	3,572	113,812	39,544
2010. 3 (23)	15,388	2,861	82,143	9,951	108,297	33,682
2010. 4 (22)	23,815	2,396	112,758	8,372	139,602	28,436
2010. 5 (21)	31,163	2,175	107,780	5,671	205,805	32,769
2009. 5 (21)	11,174	1,194	33,552	2,109	180,833	31,921
2010/05/03	1,497	2,360	4,896	8,629	5,705	27,840
2010/05/04	1,751	2,010	4,466	8,018	7,300	29,688
2010/05/05	2,306	2,059	4,806	7,542	6,634	30,464
2010/05/06	3,866	1,925	15,970	6,800	22,054	29,177
2010/05/07	1,834	1,851	11,054	6,400	16,428	30,525
2010/05/10	1,558	1,745	5,181	5,781	9,312	29,302
2010/05/11	1,454	1,825	3,500	5,548	5,536	29,938
2010/05/12	861	1,811	3,342	5,617	5,641	30,107
2010/05/13	1,481	1,946	4,798	5,296	6,237	30,490
2010/05/14	1,497	2,128	4,530	5,935	7,098	31,804
2010/05/17	1,102	2,107	4,374	5,759	8,160	32,675
2010/05/18	1,367	2,205	3,261	5,672	9,995	32,823
2010/05/19	2,756	2,387	5,869	5,968	19,360	35,521
2010/05/20	2,264	2,230	7,275	5,933	21,377	33,214
2010/05/21	1,400	2,236	4,645	5,991	9,885	33,349
2010/05/24	439	2,303	2,804	5,967	8,431	33,580
2010/05/25	1,106	2,276	3,891	6,262	10,698	34,285
2010/05/26	867	2,167	3,367	5,707	6,462	35,017
2010/05/27	634	2,224	3,537	5,535	8,741	33,164
2010/05/28	644	2,205	3,417	5,794	6,027	32,929
2010/05/31	479	2,175	2,797	5,671	4,724	32,769
一日平均 Daily Average	1,484		5,132		9,800	

月日 (営業日数) Date (Trading Days)	くりっく365 (取引所為替証拠金取引) 南アフリカランド/円 South African Rand-Japanese Yen Exchange Forex Margin contracts		くりっく365 (取引所為替証拠金取引) ノルウェークローネ/円 Norwegian Krone-Japanese Yen Exchange Forex Margin contracts		くりっく365 (取引所為替証拠金取引) 香港ドル/円 Hong Kong Dollar-Japanese Yen Exchange Forex Margin contracts		くりっく365 (取引所為替証拠金取引) スウェーデンクローナ/円 Swedish Krona-Japanese Yen Exchange Forex Margin contracts	
	取引数量 Trading Volume	建玉数量 Open Interest	取引数量 Trading Volume	建玉数量 Open Interest	取引数量 Trading Volume	建玉数量 Open Interest	取引数量 Trading Volume	建玉数量 Open Interest
2006.1~12 (-)	-	-	-	-	-	-	-	-
2007.1~12 (-)	-	-	-	-	-	-	-	-
2008.1~12 (48)	48,086	4,023	1,948	209	2,014	47	592	21
2009.1~12 (260)	860,162	12,087	27,956	395	21,825	735	15,926	175
2010.1~ 5 (106)	594,366	30,439	15,026	833	39,819	325	9,133	159
2009. 12 (23)	77,161	12,087	5,003	395	2,228	735	1,176	175
2010. 1 (20)	88,295	30,151	2,035	832	2,518	658	853	355
2010. 2 (20)	117,662	42,673	2,793	948	4,404	371	1,376	345
2010. 3 (23)	93,209	15,655	2,359	924	9,359	358	2,069	343
2010. 4 (22)	105,117	22,062	2,294	682	19,660	422	1,963	321
2010. 5 (21)	190,083	30,439	5,545	833	3,878	325	2,872	159
2009. 5 (21)	68,105	10,552	1,424	118	668	89	551	56
2010/05/03	3,333	22,711	156	710	48	452	120	295
2010/05/04	9,508	28,306	145	749	140	435	310	282
2010/05/05	11,208	33,042	343	935	80	413	467	325
2010/05/06	31,115	32,178	790	912	1,342	391	465	263
2010/05/07	17,277	33,671	472	1,086	304	335	238	258
2010/05/10	10,724	29,239	375	883	101	325	102	215
2010/05/11	4,578	29,489	231	1,020	12	326	87	224
2010/05/12	3,123	28,455	297	956	8	323	61	227
2010/05/13	3,888	28,097	308	882	53	341	47	237
2010/05/14	5,649	30,184	224	949	40	349	91	254
2010/05/17	4,548	29,986	109	964	48	354	43	266
2010/05/18	5,212	31,245	126	1,048	112	367	51	274
2010/05/19	15,286	33,073	385	849	64	328	86	286
2010/05/20	20,575	35,646	434	845	130	345	97	226
2010/05/21	10,231	34,878	282	868	33	338	79	203
2010/05/24	4,447	34,823	176	938	5	337	128	231
2010/05/25	6,688	35,483	166	932	268	333	148	206
2010/05/26	10,056	32,785	120	967	660	335	138	167
2010/05/27	6,026	31,192	327	824	321	335	58	167
2010/05/28	4,555	30,489	68	832	89	320	35	160
2010/05/31	2,056	30,439	11	833	20	325	21	159
一日平均 Daily Average	9,052		264		185		137	

月日 (営業日数) Date (Trading Days)	くりっく365 (取引所為替証拠金取引) ポーランドズロチ/円 Polish Zloty-Japanese Yen Exchange Forex Margin contracts		くりっく365 (取引所為替証拠金取引) ユーロ/米ドル Euro-U.S. Dollar Exchange Forex Margin contracts		くりっく365 (取引所為替証拠金取引) 英ポンド/米ドル British Pound-U.S. Dollar Exchange Forex Margin contracts		くりっく365 (取引所為替証拠金取引) 英ポンド/スイスフラン British Pound-Swiss Franc Exchange Forex Margin contracts	
	取引数量 Trading Volume	建玉数量 Open Interest	取引数量 Trading Volume	建玉数量 Open Interest	取引数量 Trading Volume	建玉数量 Open Interest	取引数量 Trading Volume	建玉数量 Open Interest
2006.1~12 (-)	-	-	-	-	-	-	-	-
2007.1~12 (-)	-	-	-	-	-	-	-	-
2008.1~12 (48)	22,335	1,916	141,449	2,704	19,796	279	2,329	52
2009.1~12 (260)	217,530	8,240	1,116,564	6,234	426,937	2,287	27,895	303
2010.1~ 5 (106)	99,251	4,668	658,678	5,621	178,668	787	13,350	257
2009. 12 (23)	46,109	8,240	135,695	6,234	39,504	2,287	1,209	303
2010. 1 (20)	23,631	7,636	110,186	6,640	42,566	1,724	5,126	276
2010. 2 (20)	18,662	5,923	100,412	5,686	28,751	1,577	1,283	334
2010. 3 (23)	13,255	3,325	136,607	8,005	40,093	3,214	2,442	484
2010. 4 (22)	15,013	5,278	118,684	7,012	38,622	2,515	2,506	400
2010. 5 (21)	28,690	4,668	192,789	5,621	28,636	787	1,993	257
2009. 5 (21)	6,098	1,722	99,162	2,793	37,870	1,388	2,138	314
2010/05/03	228	5,330	6,362	8,438	1,293	2,198	42	404
2010/05/04	1,298	6,092	11,252	10,572	2,123	2,433	185	361
2010/05/05	2,995	6,509	16,673	9,787	1,705	1,736	72	339
2010/05/06	6,171	4,566	21,037	7,352	2,515	1,108	279	326
2010/05/07	3,060	4,914	6,617	6,653	1,960	1,159	177	401
2010/05/10	2,120	5,005	11,034	5,730	1,353	1,140	64	392
2010/05/11	1,173	5,121	4,971	6,151	685	1,178	63	389
2010/05/12	680	5,099	6,630	6,383	1,528	1,265	87	410
2010/05/13	1,129	5,108	7,815	6,982	2,282	1,517	254	434
2010/05/14	1,322	5,032	10,320	7,456	997	1,309	99	387
2010/05/17	1,134	5,134	8,993	7,261	2,453	1,322	150	292
2010/05/18	1,279	4,845	7,459	6,980	891	1,336	118	271
2010/05/19	1,361	4,531	8,095	5,881	2,707	1,372	113	324
2010/05/20	1,494	4,325	11,913	5,263	1,364	678	87	281
2010/05/21	707	4,372	8,706	4,816	713	713	62	258
2010/05/24	393	4,361	10,852	5,045	604	754	44	265
2010/05/25	546	4,422	7,449	6,274	486	748	39	261
2010/05/26	455	4,499	11,867	5,564	394	741	8	261
2010/05/27	408	4,477	6,866	5,438	1,173	739	22	254
2010/05/28	359	4,554	5,191	5,457	841	751	19	257
2010/05/31	378	4,668	2,687	5,621	569	787	9	257
一日平均 Daily Average	1,366		9,180		1,364		95	

月日 (営業日数) Date (Trading Days)	くりっく365 (取引所為替証拠金取引) 米ドル/スイスフラン U.S. Dollar-Swiss Franc Exchange Forex Margin contracts		くりっく365 (取引所為替証拠金取引) 米ドル/カナダドル U.S. Dollar-Canadian Dollar Exchange Forex Margin contracts		くりっく365 (取引所為替証拠金取引) オーストラリアドル/米ドル Australian Dollar-U.S. Dollar Exchange Forex Margin contracts		くりっく365 (取引所為替証拠金取引) ユーロ/スイスフラン Euro-Swiss Franc Exchange Forex Margin contracts	
	取引数量 Trading Volume	建玉数量 Open Interest	取引数量 Trading Volume	建玉数量 Open Interest	取引数量 Trading Volume	建玉数量 Open Interest	取引数量 Trading Volume	建玉数量 Open Interest
2006.1~12 (-)	-	-	-	-	-	-	-	-
2007.1~12 (-)	-	-	-	-	-	-	-	-
2008.1~12 (48)	11,313	407	3,939	144	15,763	1,168	1,100	78
2009.1~12 (260)	75,115	820	45,869	382	542,598	6,261	20,485	735
2010.1~ 5 (106)	26,336	276	41,933	605	207,125	3,432	22,199	622
2009. 12 (23)	5,348	820	3,414	382	74,134	6,261	2,445	735
2010. 1 (20)	4,937	452	4,412	260	57,767	5,124	3,152	939
2010. 2 (20)	4,175	288	2,058	272	42,586	3,761	3,095	1,022
2010. 3 (23)	6,369	625	7,151	1,051	34,350	2,900	7,945	1,911
2010. 4 (22)	5,997	299	18,889	1,124	33,519	2,392	4,303	1,611
2010. 5 (21)	4,858	276	9,423	605	38,903	3,432	3,704	622
2009. 5 (21)	5,082	358	3,646	297	25,235	1,376	1,439	262
2010/05/03	506	331	512	1,073	864	2,422	15	1,620
2010/05/04	326	418	1,598	964	2,723	3,665	67	1,633
2010/05/05	366	420	744	1,048	3,089	4,299	153	1,620
2010/05/06	515	204	1,419	990	3,661	3,465	966	1,487
2010/05/07	107	227	815	694	1,873	3,767	250	1,376
2010/05/10	247	213	512	703	1,465	3,926	65	1,350
2010/05/11	103	242	212	712	848	3,682	120	1,366
2010/05/12	31	244	243	740	609	3,826	304	1,399
2010/05/13	153	296	501	804	1,053	3,701	161	1,455
2010/05/14	330	339	440	760	1,051	3,959	73	1,449
2010/05/17	338	220	169	729	2,309	4,169	74	1,450
2010/05/18	495	234	215	752	2,516	4,374	36	1,428
2010/05/19	216	245	273	617	4,114	4,162	346	1,310
2010/05/20	207	228	331	482	4,275	3,619	719	742
2010/05/21	130	230	299	508	1,628	3,525	190	616
2010/05/24	175	281	127	511	1,310	3,486	17	616
2010/05/25	171	292	352	572	1,288	3,561	39	614
2010/05/26	96	283	157	525	1,307	3,630	13	617
2010/05/27	227	248	195	526	1,377	3,519	61	615
2010/05/28	73	270	182	541	1,092	3,434	19	616
2010/05/31	46	276	127	605	451	3,432	16	622
一日平均 Daily Average	231		449		1,853		176	

月日 (営業日数) Date (Trading Days)	くりっく365 (取引所為替証拠金取引) ユーロ/英ポンド Euro-British Pound Exchange Forex Margin contracts		くりっく365 (取引所為替証拠金取引) NZドル/米ドル New Zealand Dollar-U.S. Dollar Exchange Forex Margin contracts		くりっく365 (取引所為替証拠金取引) ユーロ/オーストラリアドル Euro-Australian Dollar Exchange Forex Margin contracts		くりっく365 (取引所為替証拠金取引) 英ポンド/オーストラリアドル British Pound-Australian Dollar Exchange Forex Margin contracts	
	取引数量	建玉数量	取引数量	建玉数量	取引数量	建玉数量	取引数量	建玉数量
	Trading Volume	Open Interest	Trading Volume	Open Interest	Trading Volume	Open Interest	Trading Volume	Open Interest
2006.1~12 (-)	-	-	-	-	-	-	-	-
2007.1~12 (-)	-	-	-	-	-	-	-	-
2008.1~12 (48)	10,453	330	5,000	400	2,351	26	1,087	59
2009.1~12 (260)	88,194	245	38,640	399	24,891	505	59,698	742
2010.1~ 5 (106)	27,815	275	14,462	293	49,810	1,264	23,710	358
2009. 12 (23)	4,767	245	4,765	399	1,919	505	3,091	742
2010. 1 (20)	5,238	408	2,863	477	2,815	526	4,701	809
2010. 2 (20)	3,824	215	2,173	347	5,291	598	3,336	454
2010. 3 (23)	8,521	227	2,401	429	9,490	643	4,938	438
2010. 4 (22)	4,828	497	3,470	543	12,418	964	4,913	416
2010. 5 (21)	5,404	275	3,555	293	19,796	1,264	5,822	358
2009. 5 (21)	4,141	214	1,925	158	1,088	611	4,522	340
2010/05/03	144	534	54	535	696	951	106	401
2010/05/04	328	678	82	531	433	1,018	411	529
2010/05/05	295	598	135	528	581	938	183	561
2010/05/06	378	420	314	467	1,334	794	427	533
2010/05/07	459	349	432	477	677	910	429	346
2010/05/10	347	384	230	413	450	889	254	364
2010/05/11	650	466	163	416	399	870	220	386
2010/05/12	320	462	84	459	329	939	287	430
2010/05/13	85	430	177	431	877	835	474	329
2010/05/14	217	406	177	412	706	1,115	422	323
2010/05/17	141	414	222	409	846	1,351	135	393
2010/05/18	451	422	116	451	408	1,435	115	369
2010/05/19	312	396	226	376	2,608	1,332	337	505
2010/05/20	311	223	618	314	1,817	1,135	547	401
2010/05/21	172	180	57	263	2,097	1,164	314	414
2010/05/24	261	216	55	265	1,914	1,242	143	403
2010/05/25	96	208	117	268	409	1,256	192	379
2010/05/26	99	236	83	265	470	1,204	214	396
2010/05/27	68	250	120	311	795	1,277	455	375
2010/05/28	137	245	50	286	1,480	1,252	87	357
2010/05/31	133	275	43	293	470	1,264	70	358
一日平均 Daily Average	257		169		943		277	

月日 (営業日数) Date (Trading Days)	くりっく365 (取引所為替証拠金取引) Total of Exchange Forex Margin contracts		月日 (営業日数) Date (Trading Days)	全商品合計 Exchange Total		
	取引数量 Trading Volume	建玉数量 Open Interest		取引数量 Trading Volume	内ブロック取引 Block Trade	建玉数量 Open Interest
2006.1~12 (259)	11,254,741	150,935	2006.1~12	46,740,202	2,282,423	2,959,309
2007.1~12 (260)	33,582,091	222,372	2007.1~12	76,198,874	3,155,161	3,306,730
2008.1~12 (261)	43,301,268	211,279	2008.1~12	66,927,067	1,408,510	1,573,234
2009.1~12 (260)	70,579,936	607,600	2009.1~12	83,678,044	753,636	1,610,446
2010.1~ 5 (106)	46,600,647	525,433	2010.1~ 5	50,668,040	292,607	1,619,575
2009. 12 (23)	6,042,673	461,016	2009. 12	7,168,265	21,725	1,425,860
2010. 1 (20)	9,972,078	607,600	2010. 1	10,610,079	33,346	1,610,446
2010. 2 (20)	6,322,735	737,622	2010. 2	6,963,498	33,132	1,821,592
2010. 3 (23)	6,673,727	557,125	2010. 3	7,629,823	64,146	1,472,353
2010. 4 (22)	8,628,610	497,966	2010. 4	9,540,731	99,069	1,520,567
2010. 5 (21)	15,003,497	525,433	2010. 5	15,923,909	62,914	1,619,575
2009. 5 (21)	5,869,739	245,608	2009. 5	6,919,211	68,485	1,549,497
2010/05/03	383,547	497,688	2010/05/03	383,547	※1	1,520,289
2010/05/04	551,061	596,002	2010/05/04	551,061	-	1,618,603
2010/05/05	739,877	665,142	2010/05/05	739,877	-	1,687,743
2010/05/06	1,630,780	505,578	2010/05/06	1,668,959	800	1,532,459
2010/05/07	1,408,276	527,079	2010/05/07	1,471,044	2,800	1,573,506
2010/05/10	807,272	482,374	2010/05/10	871,552	4,000	1,539,177
2010/05/11	606,683	501,610	2010/05/11	626,236	-	1,557,040
2010/05/12	431,339	500,803	2010/05/12	458,858	-	1,559,901
2010/05/13	469,520	519,051	2010/05/13	486,873	1,400	1,579,783
2010/05/14	682,008	555,415	2010/05/14	713,589	-	1,626,119
2010/05/17	779,023	557,962	2010/05/17	807,280	6,650	1,641,195
2010/05/18	494,063	572,432	2010/05/18	511,044	1,000	1,658,743
2010/05/19	1,104,578	589,617	2010/05/19	1,154,981	13,000	1,671,644
2010/05/20	1,289,876	576,157	2010/05/20	1,340,515	1,000	1,672,002
2010/05/21	818,936	554,674	2010/05/21	857,827	3,500	1,653,224
2010/05/24	584,504	552,365	2010/05/24	601,520	-	1,661,013
2010/05/25	583,207	569,658	2010/05/25	692,122	13,150	1,693,672
2010/05/26	491,910	557,069	2010/05/26	644,631	6,000	1,684,584
2010/05/27	500,531	525,012	2010/05/27	601,845	8,860	1,661,241
2010/05/28	407,498	523,986	2010/05/28	466,262	-	1,638,375
2010/05/31	239,008	525,433	2010/05/31	274,286	754	1,619,575
一日平均 Daily Average	714,452		一日平均 Daily Average	765,586	※2	

注) 「全商品合計」の取引数量・建玉数量(暦年)は、上場廃止・休止した商品を含む。

Note) Annual & monthly trading volume and annual & monthly open interest of "Exchange Total" include volume of delisted and suspended products.

※1. 当該日はくりっく365(取引所為替証拠金取引)のみ実施。

Trading on the day is only Exchange Forex Margin contracts.

※2. 「全商品合計」の一日平均は、各商品の一日平均を合算。なお、小数点未満は四捨五入してあるため、合計の数字と内訳の計が一致しない場合がある。

The figure of the daily average of Total of Interest rate financial futures contracts is computed by the addition of the daily averages of each product.

The figure may not add up to the totals because of rounding.

※無担保コールオーバーナイト金利先物及びGCLレボスポット・ネクスト金利先物は商品仕様変更準備に伴い、4月12日より取引を休止しております。

※In preparation for the forthcoming launch of the amended Over-Night Call Rate Futures and Spot-Next Repo Rate Futures, the current Over-Night Call Rate Futures and Spot-Next Repo Rate Futures are being suspended.

Ⅱ. 自己・受託別数量推移
Transaction Volume of House Account & Customers' Account

1. ユーロ円3ヵ月金利先物
Three-month Euroyen futures

月日 Date	約定数量 Transaction Volume	自己分 Volume of House Account		受託分 Volume of Customers' Account	
			比率 Share		比率 Share
2006.1～12	62,990,168	22,254,012	35.3 %	40,736,156	64.7 %
2007.1～12	77,905,106	23,841,352	30.6 %	54,063,754	69.4 %
2008.1～12	44,744,266	12,979,782	29.0 %	31,764,484	71.0 %
2009.1～12	26,132,040	8,736,104	33.4 %	17,395,936	66.6 %
2010.1～ 5	8,133,986	2,102,253	25.8 %	6,031,733	74.2 %
2009. 12	2,250,684	943,130	41.9 %	1,307,554	58.1 %
2010. 1	1,275,202	302,441	23.7 %	972,761	76.3 %
2010. 2	1,281,526	337,275	26.3 %	944,251	73.7 %
2010. 3	1,912,192	489,566	25.6 %	1,422,626	74.4 %
2010. 4	1,824,242	497,793	27.3 %	1,326,449	72.7 %
2010. 5	1,840,824	475,178	25.8 %	1,365,646	74.2 %
2009. 5	2,078,244	679,491	32.7 %	1,398,753	67.3 %
2010/05/06	76,358	18,098	23.7 %	58,260	76.3 %
2010/05/07	125,536	26,451	21.1 %	99,085	78.9 %
2010/05/10	128,560	40,263	31.3 %	88,297	68.7 %
2010/05/11	39,106	9,084	23.2 %	30,022	76.8 %
2010/05/12	55,038	15,773	28.7 %	39,265	71.3 %
2010/05/13	34,706	3,327	9.6 %	31,379	90.4 %
2010/05/14	63,162	16,353	25.9 %	46,809	74.1 %
2010/05/17	56,514	8,287	14.7 %	48,227	85.3 %
2010/05/18	33,962	7,639	22.5 %	26,323	77.5 %
2010/05/19	100,806	21,135	21.0 %	79,671	79.0 %
2010/05/20	101,278	24,174	23.9 %	77,104	76.1 %
2010/05/21	77,782	16,890	21.7 %	60,892	78.3 %
2010/05/24	34,032	6,244	18.3 %	27,788	81.7 %
2010/05/25	217,830	67,444	31.0 %	150,386	69.0 %
2010/05/26	305,442	93,081	30.5 %	212,361	69.5 %
2010/05/27	202,628	48,576	24.0 %	154,052	76.0 %
2010/05/28	117,528	23,914	20.3 %	93,614	79.7 %
2010/05/31	70,556	28,445	40.3 %	42,111	59.7 %
一日平均 Daily Average	102,268				

2. 無担保コールオーバーナイト金利先物
Over-Night Call Rate futures

3. GCLレボスポット・ネクスト金利先物
Spot-Next Repo Rate Futures

月日 Date	約定数量 Transaction Volume	自己分 Volume of House Account		受託分 Volume of Customers' Account		約定数量 Transaction Volume	自己分 Volume of House Account		受託分 Volume of Customers' Account	
			比率 Share		比率 Share			比率 Share		比率 Share
2006.1~12	-	-	- %	-	- %	-	-	- %	-	- %
2007.1~12	5,914	1,304	22.0 %	4,610	78.0 %	200	100	50.0 %	100	50.0 %
2008.1~12	4,598	399	8.7 %	4,199	91.3 %	-	-	- %	-	- %
2009.1~12	-	-	- %	-	- %	-	-	- %	-	- %
2010.1~ 5	-	-	- %	-	- %	-	-	- %	-	- %
2009. 12	-	-	- %	-	- %	-	-	- %	-	- %
2010. 1	-	-	- %	-	- %	-	-	- %	-	- %
2010. 2	-	-	- %	-	- %	-	-	- %	-	- %
2010. 3	-	-	- %	-	- %	-	-	- %	-	- %
2010. 4	-	-	- %	-	- %	-	-	- %	-	- %
2010. 5	-	-	- %	-	- %	-	-	- %	-	- %
2009. 5	-	-	- %	-	- %	-	-	- %	-	- %
2010/05/06	-	-	- %	-	- %	-	-	- %	-	- %
2010/05/07	-	-	- %	-	- %	-	-	- %	-	- %
2010/05/10	-	-	- %	-	- %	-	-	- %	-	- %
2010/05/11	-	-	- %	-	- %	-	-	- %	-	- %
2010/05/12	-	-	- %	-	- %	-	-	- %	-	- %
2010/05/13	-	-	- %	-	- %	-	-	- %	-	- %
2010/05/14	-	-	- %	-	- %	-	-	- %	-	- %
2010/05/17	-	-	- %	-	- %	-	-	- %	-	- %
2010/05/18	-	-	- %	-	- %	-	-	- %	-	- %
2010/05/19	-	-	- %	-	- %	-	-	- %	-	- %
2010/05/20	-	-	- %	-	- %	-	-	- %	-	- %
2010/05/21	-	-	- %	-	- %	-	-	- %	-	- %
2010/05/24	-	-	- %	-	- %	-	-	- %	-	- %
2010/05/25	-	-	- %	-	- %	-	-	- %	-	- %
2010/05/26	-	-	- %	-	- %	-	-	- %	-	- %
2010/05/27	-	-	- %	-	- %	-	-	- %	-	- %
2010/05/28	-	-	- %	-	- %	-	-	- %	-	- %
2010/05/31	-	-	- %	-	- %	-	-	- %	-	- %
一日平均 Daily Average	-	-	- %	-	- %	-	-	- %	-	- %

※無担保コールオーバーナイト金利先物及びGCLレボスポット・ネクスト金利先物は商品仕様変更準備に伴い、4月12日より取引を休止しております。
※In preparation for the forthcoming launch of the amended Over-Night Call Rate Futures and Spot-Next Repo Rate Futures, the current Over-Night Call Rate Futures and Spot-Next Repo Rate Futures are being suspended.

4. ユーロ円3か月金利先物 プットオプション
Put Option on Three-month Euroyen futures

5. ユーロ円3か月金利先物 コールオプション
Call Option on Three-month Euroyen futures

月日 Date	約定数量 Transaction Volume	自己分 Volume of House Account		受託分 Volume of Customers' Account		約定数量 Transaction Volume	自己分 Volume of House Account		受託分 Volume of Customers' Account	
			比率 Share		比率 Share			比率 Share		比率 Share
2006.1~12	4,554,846	112,295	2.5 %	4,442,551	97.5 %	3,398,548	115,830	3.4 %	3,282,718	96.6 %
2007.1~12	4,604,444	199,823	4.3 %	4,404,621	95.7 %	2,716,902	174,023	6.4 %	2,542,879	93.6 %
2008.1~12	1,608,728	96,615	6.0 %	1,512,113	94.0 %	894,006	63,581	7.1 %	830,425	92.9 %
2009.1~12	38,654	5,817	15.0 %	32,837	85.0 %	25,522	3,500	13.7 %	22,022	86.3 %
2010.1~ 5	400	200	50.0 %	200	50.0 %	400	200	50.0 %	200	50.0 %
2009. 12	500	-	0.0 %	500	100.0 %	-	-	- %	-	- %
2010. 1	400	200	50.0 %	200	50.0 %	400	200	50.0 %	200	50.0 %
2010. 2	-	-	- %	-	- %	-	-	- %	-	- %
2010. 3	-	-	- %	-	- %	-	-	- %	-	- %
2010. 4	-	-	- %	-	- %	-	-	- %	-	- %
2010. 5	-	-	- %	-	- %	-	-	- %	-	- %
2009. 5	20,200	100	0.5 %	20,100	99.5 %	500	-	0.0 %	500	100.0 %
2010/05/06	-	-	- %	-	- %	-	-	- %	-	- %
2010/05/07	-	-	- %	-	- %	-	-	- %	-	- %
2010/05/10	-	-	- %	-	- %	-	-	- %	-	- %
2010/05/11	-	-	- %	-	- %	-	-	- %	-	- %
2010/05/12	-	-	- %	-	- %	-	-	- %	-	- %
2010/05/13	-	-	- %	-	- %	-	-	- %	-	- %
2010/05/14	-	-	- %	-	- %	-	-	- %	-	- %
2010/05/17	-	-	- %	-	- %	-	-	- %	-	- %
2010/05/18	-	-	- %	-	- %	-	-	- %	-	- %
2010/05/19	-	-	- %	-	- %	-	-	- %	-	- %
2010/05/20	-	-	- %	-	- %	-	-	- %	-	- %
2010/05/21	-	-	- %	-	- %	-	-	- %	-	- %
2010/05/24	-	-	- %	-	- %	-	-	- %	-	- %
2010/05/25	-	-	- %	-	- %	-	-	- %	-	- %
2010/05/26	-	-	- %	-	- %	-	-	- %	-	- %
2010/05/27	-	-	- %	-	- %	-	-	- %	-	- %
2010/05/28	-	-	- %	-	- %	-	-	- %	-	- %
2010/05/31	-	-	- %	-	- %	-	-	- %	-	- %
一日平均 Daily Average	-	-	- %	-	- %	-	-	- %	-	- %

Ⅲ. 月間相場表
Monthly Quotations

1. ユーロ円3ヵ月金利先物 (5月)
Three-month Euroyen futures (May 2010)

限月 Contract Month	約定価格 Price Range								月末 清算価格 Month-end Settlement Price	取引数量 Trading Volume	オプション 移行数量 Exercised Volume	月末 建玉数量 Month-end Open Interest	取引開始日 取引最終日 決済期日 First Trading Day Last Trading Day Final Settlement Price
	始値 Open	日 Date	高値 High	日 Date	安値 Low	日 Date	終値 Close	日 Date					
201005	-	-	-	-	-	-	-	-	99.612	-	-	-	10. 2.16 10. 5.17 10. 5.18
201006	99.620	6	99.625	7	99.605	27	99.615	31	99.615	174,394	-	288,725	05. 6.14 10. 6.14 10. 6.15
201007	-	-	-	-	-	-	-	-	99.620	-	-	-	05. 4.20 10. 7.16 10. 7.20
201008	-	-	-	-	-	-	-	-	99.620	-	-	-	10. 5.18 10. 8.16 10. 8.17
201009	99.635	6	99.655	21	99.610	26	99.625	31	99.625	199,064	-	259,756	05.12.20 10.12.13 10.12.14
201012	99.645	6	99.660	21	99.600	27	99.625	31	99.630	190,800	-	223,512	05.12.20 10.12.13 10.12.14
201103	99.640	6	99.655	21	99.595	27	99.620	31	99.620	180,318	-	165,027	06. 3.14 11. 3.14 11. 3.15
201106	99.630	6	99.650	21	99.590	27	99.615	31	99.610	140,783	-	115,254	06. 6.20 11. 6.13 11. 6.14
201109	99.605	6	99.640	21	99.590	26	99.610	31	99.605	33,508	-	30,834	06. 9.19 11. 9.16 11. 9.20
201112	99.580	12	99.615	25	99.575	27	99.575	27	99.590	1,444	-	9,263	06.12.19 11.12.19 11.12.20
201203	99.550	27	99.555	28	99.550	27	99.555	28	99.560	101	-	351	07. 3.20 12. 3.16 12. 3.19
201206	-	-	-	-	-	-	-	-	99.580	-	-	300	07. 6.19 12. 6.18 12. 6.19
201209	-	-	-	-	-	-	-	-	99.550	-	-	20	07. 9.18 12. 9.14 12. 9.18
201212	-	-	-	-	-	-	-	-	99.535	-	-	-	07.12.18 12.12.17 12.12.18
201303	-	-	-	-	-	-	-	-	99.520	-	-	-	08. 3.18 13. 3.18 13. 3.19
201306	-	-	-	-	-	-	-	-	99.505	-	-	-	08. 6.17 13. 6.17 13. 6.18
201309	-	-	-	-	-	-	-	-	99.490	-	-	-	08. 9.16 13. 9.13 13. 9.17
201312	-	-	-	-	-	-	-	-	99.410	-	-	-	08.12.16 13.12.16 13.12.17
201403	-	-	-	-	-	-	-	-	99.330	-	-	-	09. 3.17 14. 3.17 14. 3.18
201406	-	-	-	-	-	-	-	-	99.250	-	-	-	09. 6.16 14. 6.16 14. 6.17
201409	-	-	-	-	-	-	-	-	99.170	-	-	-	09. 9.15 14. 9.12 14. 9.16
201412	-	-	-	-	-	-	-	-	99.090	-	-	-	09.12.15 14.12.15 14.12.16
201503	-	-	-	-	-	-	-	-	99.010	-	-	-	10.03.16 15. 3.16 15. 3.17

2. 無担保コールオーバーナイト金利先物 (5月)
Over-Night Call Rate futures (May 2010)

限 月 Contract Month	約 定 価 格 Price Range								月 末 清算価格 Month-end Settlement Price	取引数量 Trading Volume	月 末 建玉数量 Month-end Open Interest	取引開始日 取引最終日 決 済 期 日 First Trading Day Last Trading Day Final Settlement Price
	始値 Open	日 Date	高値 High	日 Date	安値 Low	日 Date	終値 Close	日 Date				
201005	-	-	-	-	-	-	-	-	-	-	-	-
201006	-	-	-	-	-	-	-	-	-	-	-	-
201007	-	-	-	-	-	-	-	-	-	-	-	-
201008	-	-	-	-	-	-	-	-	-	-	-	-
201009	-	-	-	-	-	-	-	-	-	-	-	-
201010	-	-	-	-	-	-	-	-	-	-	-	-
201011	-	-	-	-	-	-	-	-	-	-	-	-
201012	-	-	-	-	-	-	-	-	-	-	-	-
201101	-	-	-	-	-	-	-	-	-	-	-	-
201102	-	-	-	-	-	-	-	-	-	-	-	-
201103	-	-	-	-	-	-	-	-	-	-	-	-
201104	-	-	-	-	-	-	-	-	-	-	-	-

※無担保コールオーバーナイト金利先物及びGCLレポスポット・ネクスト金利先物は商品仕様変更準備に伴い、4月12日より取引を休止しております。

※In preparation for the forthcoming launch of the amended Over-Night Call Rate Futures and Spot-Next Repo Rate Futures, the current Over-Night Call Rate Futures and Spot-Next Repo Rate Futures are being suspended.

3. GCレポスポット・ネクスト金利先物（5月）
Spot-Next Repo Rate Futures（May 2010）

限 月 Contract Month	約 定 価 格 Price Range								月 末 清算価格 Month-end Settlement Price	取引数量 Trading Volume	月 末 建玉数量 Month-end Open Interest	取引開始日 取引最終日 決 済 期 日 First Trading Day Last Trading Day Final Settlement Price
	始値 Open	日 Date	高値 High	日 Date	安値 Low	日 Date	終値 Close	日 Date				
201005	-	-	-	-	-	-	-	-	-	-	-	-
201006	-	-	-	-	-	-	-	-	-	-	-	-
201007	-	-	-	-	-	-	-	-	-	-	-	-
201008	-	-	-	-	-	-	-	-	-	-	-	-
201009	-	-	-	-	-	-	-	-	-	-	-	-
201010	-	-	-	-	-	-	-	-	-	-	-	-
201011	-	-	-	-	-	-	-	-	-	-	-	-
201012	-	-	-	-	-	-	-	-	-	-	-	-
201101	-	-	-	-	-	-	-	-	-	-	-	-
201102	-	-	-	-	-	-	-	-	-	-	-	-
201103	-	-	-	-	-	-	-	-	-	-	-	-
201104	-	-	-	-	-	-	-	-	-	-	-	-
201104	-	-	-	-	-	-	-	-	-	-	-	-

※無担保コールオーバーナイト金利先物及びGCレポスポット・ネクスト金利先物は商品仕様変更準備に伴い、4月12日より取引を休止しております。

※In preparation for the forthcoming launch of the amended Over-Night Call Rate Futures and Spot-Next Repo Rate Futures, the current Over-Night Call Rate Futures and Spot-Next Repo Rate Futures are being suspended.

4. ユーロ円3か月金利先物 プットオプション (5月)
Put Option on Three-month Euroyen futures (May 2010)

限 月 Contract Month	権 利 行使価格 Strike Price	約 定 価 格 Price Range								月 末 清算価格 Month-end Settlement Price	取引数量 Trading Volume	月 末 建玉数量 Month-end Open Interest	権利行使 申告数量 Volume of Exercise Notification	取引開始日 取引最終日 First Trading Day Last Trading Day	
		始値 Open	日 Date	高値 High	日 Date	安値 Low	日 Date	終値 Close	日 Date						
201006	98.500	-	-	-	-	-	-	-	-	0.000	-	-	-	09. 3.17 10. 6.14	
	98.625	-	-	-	-	-	-	-	-	0.000	-	-	-		
	98.750	-	-	-	-	-	-	-	-	0.000	-	-	-		
	98.875	-	-	-	-	-	-	-	-	0.000	-	-	-		
	99.000	-	-	-	-	-	-	-	-	0.000	-	-	-		
	99.125	-	-	-	-	-	-	-	-	0.000	-	500	-		
	99.250	-	-	-	-	-	-	-	-	0.000	-	-	-		
	99.375	-	-	-	-	-	-	-	-	0.000	-	-	-		
	99.500	-	-	-	-	-	-	-	-	0.000	-	-	-		
	99.625	-	-	-	-	-	-	-	-	0.025	-	200	-		
	99.750	-	-	-	-	-	-	-	-	0.135	-	-	-		
	99.875	-	-	-	-	-	-	-	-	0.260	-	-	-		
	100.000	-	-	-	-	-	-	-	-	0.385	-	-	-		
	100.125	-	-	-	-	-	-	-	-	0.510	-	-	-		
	100.250	-	-	-	-	-	-	-	-	0.635	-	-	-		
100.375	-	-	-	-	-	-	-	-	0.760	-	-	-			
Total											700				
201009	98.625	-	-	-	-	-	-	-	-	0.000	-	-	-	09. 6.16 10. 9.13	
	98.750	-	-	-	-	-	-	-	-	0.000	-	-	-		
	98.875	-	-	-	-	-	-	-	-	0.000	-	-	-		
	99.000	-	-	-	-	-	-	-	-	0.000	-	-	-		
	99.125	-	-	-	-	-	-	-	-	0.000	-	-	-		
	99.250	-	-	-	-	-	-	-	-	0.000	-	-	-		
	99.375	-	-	-	-	-	-	-	-	0.005	-	-	-		
	99.500	-	-	-	-	-	-	-	-	0.015	-	-	-		
	99.625	-	-	-	-	-	-	-	-	0.055	-	-	-		
	99.750	-	-	-	-	-	-	-	-	0.135	-	-	-		
	99.875	-	-	-	-	-	-	-	-	0.250	-	-	-		
	100.000	-	-	-	-	-	-	-	-	0.375	-	-	-		
	100.125	-	-	-	-	-	-	-	-	0.500	-	-	-		
	100.250	-	-	-	-	-	-	-	-	0.625	-	-	-		
	100.375	-	-	-	-	-	-	-	-	0.750	-	-	-		
100.500	-	-	-	-	-	-	-	-	0.875	-	-	-			
Total															
201012	98.750	-	-	-	-	-	-	-	-	0.000	-	-	-	09. 9.15 10.12.13	
	98.875	-	-	-	-	-	-	-	-	0.000	-	-	-		
	99.000	-	-	-	-	-	-	-	-	0.000	-	-	-		
	99.125	-	-	-	-	-	-	-	-	0.000	-	-	-		
	99.250	-	-	-	-	-	-	-	-	0.005	-	-	-		
	99.375	-	-	-	-	-	-	-	-	0.015	-	-	-		
	99.500	-	-	-	-	-	-	-	-	0.035	-	-	-		
	99.625	-	-	-	-	-	-	-	-	0.080	-	-	-		
	99.750	-	-	-	-	-	-	-	-	0.150	-	-	-		
	99.875	-	-	-	-	-	-	-	-	0.255	-	-	-		
	100.000	-	-	-	-	-	-	-	-	0.370	-	-	-		
	100.125	-	-	-	-	-	-	-	-	0.495	-	-	-		
	100.250	-	-	-	-	-	-	-	-	0.620	-	-	-		
	100.375	-	-	-	-	-	-	-	-	0.745	-	-	-		
	Total														
201103	98.875	-	-	-	-	-	-	-	-	0.000	-	-	-	09.12.15 11. 3.14	
	99.000	-	-	-	-	-	-	-	-	0.000	-	-	-		
	99.125	-	-	-	-	-	-	-	-	0.005	-	-	-		
	99.250	-	-	-	-	-	-	-	-	0.015	-	-	-		
	99.375	-	-	-	-	-	-	-	-	0.030	-	-	-		
	99.500	-	-	-	-	-	-	-	-	0.055	-	-	-		
	99.625	-	-	-	-	-	-	-	-	0.100	-	-	-		
	99.750	-	-	-	-	-	-	-	-	0.175	-	-	-		
	99.875	-	-	-	-	-	-	-	-	0.270	-	-	-		
	100.000	-	-	-	-	-	-	-	-	0.385	-	-	-		
	100.125	-	-	-	-	-	-	-	-	0.505	-	-	-		
	100.250	-	-	-	-	-	-	-	-	0.630	-	-	-		
	100.375	-	-	-	-	-	-	-	-	0.755	-	-	-		
	Total														
	201106	98.875	-	-	-	-	-	-	-	-	0.000	-	-		-
99.000		-	-	-	-	-	-	-	-	0.005	-	-	-		
99.125		-	-	-	-	-	-	-	-	0.005	-	-	-		
99.250		-	-	-	-	-	-	-	-	0.020	-	-	-		
99.375		-	-	-	-	-	-	-	-	0.040	-	-	-		
99.500		-	-	-	-	-	-	-	-	0.075	-	-	-		
99.625		-	-	-	-	-	-	-	-	0.125	-	-	-		
99.750		-	-	-	-	-	-	-	-	0.195	-	-	-		
99.875		-	-	-	-	-	-	-	-	0.290	-	-	-		
100.000		-	-	-	-	-	-	-	-	0.400	-	-	-		
100.125		-	-	-	-	-	-	-	-	0.515	-	-	-		
100.250		-	-	-	-	-	-	-	-	0.640	-	-	-		
100.375		-	-	-	-	-	-	-	-	0.760	-	-	-		
Total															

5. ユーロ円3か月金利先物 コールオプション (5月)
Call Option on Three-month Euroyen futures (May 2010)

限 月 Contract Month	権 利 行 使 価 格 Strike Price	約 定 価 格 Price Range								月 末 清 算 価 格 Month-end Settlement Price	取 引 数 量 Trading Volume	月 末 建 玉 数 量 Month-end Open Interest	権 利 行 使 申 告 数 量 Volume of Exercise Notification	取 引 開 始 日 取 引 最 終 日 First Trading Day Last Trading Day	
		始 値 Open	日 Date	高 値 High	日 Date	安 値 Low	日 Date	終 値 Close	日 Date						
201006	98.500	-	-	-	-	-	-	-	-	1.115	-	-	-	09. 3.17 10. 6.14	
	98.625	-	-	-	-	-	-	-	-	0.990	-	-	-		
	98.750	-	-	-	-	-	-	-	-	0.865	-	-	-		
	98.875	-	-	-	-	-	-	-	-	0.740	-	-	-		
	99.000	-	-	-	-	-	-	-	-	0.615	-	-	-		
	99.125	-	-	-	-	-	-	-	-	0.490	-	-	-		
	99.250	-	-	-	-	-	-	-	-	0.365	-	-	-		
	99.375	-	-	-	-	-	-	-	-	0.240	-	-	-		
	99.500	-	-	-	-	-	-	-	-	0.115	-	200	-		
	99.625	-	-	-	-	-	-	-	-	0.015	-	200	-		
	99.750	-	-	-	-	-	-	-	-	0.000	-	-	-		
	99.875	-	-	-	-	-	-	-	-	0.000	-	-	-		
	100.000	-	-	-	-	-	-	-	-	0.000	-	-	-		
	100.125	-	-	-	-	-	-	-	-	0.000	-	-	-		
	100.250	-	-	-	-	-	-	-	-	0.000	-	-	-		
100.375	-	-	-	-	-	-	-	-	0.000	-	-	-			
Total											400				
201009	98.625	-	-	-	-	-	-	-	-	1.000	-	-	-	09. 6.16 10. 9.13	
	98.750	-	-	-	-	-	-	-	-	0.875	-	-	-		
	98.875	-	-	-	-	-	-	-	-	0.750	-	-	-		
	99.000	-	-	-	-	-	-	-	-	0.625	-	-	-		
	99.125	-	-	-	-	-	-	-	-	0.500	-	-	-		
	99.250	-	-	-	-	-	-	-	-	0.375	-	-	-		
	99.375	-	-	-	-	-	-	-	-	0.255	-	-	-		
	99.500	-	-	-	-	-	-	-	-	0.140	-	-	-		
	99.625	-	-	-	-	-	-	-	-	0.055	-	-	-		
	99.750	-	-	-	-	-	-	-	-	0.010	-	-	-		
	99.875	-	-	-	-	-	-	-	-	0.000	-	-	-		
	100.000	-	-	-	-	-	-	-	-	0.000	-	-	-		
	100.125	-	-	-	-	-	-	-	-	0.000	-	-	-		
	100.250	-	-	-	-	-	-	-	-	0.000	-	-	-		
	100.375	-	-	-	-	-	-	-	-	0.000	-	-	-		
100.500	-	-	-	-	-	-	-	-	0.000	-	-	-			
Total															
201012	98.750	-	-	-	-	-	-	-	-	0.880	-	-	-	09. 9.15 10.12.13	
	98.875	-	-	-	-	-	-	-	-	0.755	-	-	-		
	99.000	-	-	-	-	-	-	-	-	0.630	-	-	-		
	99.125	-	-	-	-	-	-	-	-	0.505	-	-	-		
	99.250	-	-	-	-	-	-	-	-	0.385	-	-	-		
	99.375	-	-	-	-	-	-	-	-	0.270	-	-	-		
	99.500	-	-	-	-	-	-	-	-	0.165	-	-	-		
	99.625	-	-	-	-	-	-	-	-	0.085	-	-	-		
	99.750	-	-	-	-	-	-	-	-	0.030	-	-	-		
	99.875	-	-	-	-	-	-	-	-	0.010	-	-	-		
	100.000	-	-	-	-	-	-	-	-	0.000	-	-	-		
	100.125	-	-	-	-	-	-	-	-	0.000	-	-	-		
	100.250	-	-	-	-	-	-	-	-	0.000	-	-	-		
	100.375	-	-	-	-	-	-	-	-	0.000	-	-	-		
	Total														
201103	98.875	-	-	-	-	-	-	-	-	0.745	-	-	-	09.12.15 11. 3.14	
	99.000	-	-	-	-	-	-	-	-	0.620	-	-	-		
	99.125	-	-	-	-	-	-	-	-	0.500	-	-	-		
	99.250	-	-	-	-	-	-	-	-	0.380	-	-	-		
	99.375	-	-	-	-	-	-	-	-	0.275	-	-	-		
	99.500	-	-	-	-	-	-	-	-	0.175	-	-	-		
	99.625	-	-	-	-	-	-	-	-	0.095	-	-	-		
	99.750	-	-	-	-	-	-	-	-	0.045	-	-	-		
	99.875	-	-	-	-	-	-	-	-	0.015	-	-	-		
	100.000	-	-	-	-	-	-	-	-	0.005	-	-	-		
	100.125	-	-	-	-	-	-	-	-	0.000	-	-	-		
	100.250	-	-	-	-	-	-	-	-	0.000	-	-	-		
	100.375	-	-	-	-	-	-	-	-	0.000	-	-	-		
	Total														
	201106	98.875	-	-	-	-	-	-	-	-	0.735	-	-		-
99.000		-	-	-	-	-	-	-	-	0.610	-	-	-		
99.125		-	-	-	-	-	-	-	-	0.490	-	-	-		
99.250		-	-	-	-	-	-	-	-	0.375	-	-	-		
99.375		-	-	-	-	-	-	-	-	0.270	-	-	-		
99.500		-	-	-	-	-	-	-	-	0.185	-	-	-		
99.625		-	-	-	-	-	-	-	-	0.110	-	-	-		
99.750		-	-	-	-	-	-	-	-	0.055	-	-	-		
99.875		-	-	-	-	-	-	-	-	0.025	-	-	-		
100.000		-	-	-	-	-	-	-	-	0.010	-	-	-		
100.125		-	-	-	-	-	-	-	-	0.005	-	-	-		
100.250		-	-	-	-	-	-	-	-	0.000	-	-	-		
100.375		-	-	-	-	-	-	-	-	0.000	-	-	-		
Total															

6. くりっく365 (取引所為替証拠金取引) 米ドル/円 (5月)
U.S. Dollar-Japanese Yen Exchange Forex Margin contracts (May 2010)

約定価格 Price Range								月末 清算価格 Month-end Settlement Price	取引数量 Trading Volume	月末 建玉数量 Month-end Open Interest
始値 Open	日 Date	高値 High	日 Date	安値 Low	日 Date	終値 Close	日 Date			
93.98	3	94.99	4	87.83	6	91.22	31	91.22	2,297,329	101,599

7. くりっく365 (取引所為替証拠金取引) ユーロ/円 (5月)
Euro-Japanese Yen Exchange Forex Margin contracts (May 2010)

約定価格 Price Range								月末 清算価格 Month-end Settlement Price	取引数量 Trading Volume	月末 建玉数量 Month-end Open Interest
始値 Open	日 Date	高値 High	日 Date	安値 Low	日 Date	終値 Close	日 Date			
125.18	3	125.46	4	108.83	25	112.23	31	112.23	3,274,746	63,740

8. くりっく365 (取引所為替証拠金取引) 英ポンド/円 (5月)
British Pound-Japanese Yen Exchange Forex Margin contracts (May 2010)

約定価格 Price Range								月末 清算価格 Month-end Settlement Price	取引数量 Trading Volume	月末 建玉数量 Month-end Open Interest
始値 Open	日 Date	高値 High	日 Date	安値 Low	日 Date	終値 Close	日 Date			
143.78	3	144.94	4	126.65	20	132.68	31	132.68	2,746,687	44,808

9. くりっく365 (取引所為替証拠金取引) オーストラリアドル/円 (5月)
Australian Dollar-Japanese Yen Exchange Forex Margin contracts (May 2010)

約定価格 Price Range								月末 清算価格 Month-end Settlement Price	取引数量 Trading Volume	月末 建玉数量 Month-end Open Interest
始値 Open	日 Date	高値 High	日 Date	安値 Low	日 Date	終値 Close	日 Date			
86.74	3	87.99	4	72.04	25	77.24	31	77.24	5,794,036	224,457

10. くりっく365 (取引所為替証拠金取引) スイスフラン/円 (5月)
Swiss Franc-Japanese Yen Exchange Forex Margin contracts (May 2010)

約定価格 Price Range								月末 清算価格 Month-end Settlement Price	取引数量 Trading Volume	月末 建玉数量 Month-end Open Interest
始値 Open	日 Date	高値 High	日 Date	安値 Low	日 Date	終値 Close	日 Date			
87.28	3	87.59	4	76.40	25	78.97	31	78.97	31,163	2,175

11. くりっく365 (取引所為替証拠金取引) カナダドル/円 (5月)
Canadian Dollar-Japanese Yen Exchange Forex Margin contracts (May 2010)

約定価格 Price Range								月末 清算価格 Month-end Settlement Price	取引数量 Trading Volume	月末 建玉数量 Month-end Open Interest
始値 Open	日 Date	高値 High	日 Date	安値 Low	日 Date	終値 Close	日 Date			
92.49	3	93.95	4	81.64	6	87.37	31	87.37	107,780	5,671

12. くりっく365 (取引所為替証拠金取引) NZドル/円 (5月)
New Zealand Dollar-Japanese Yen Exchange Forex Margin contracts (May 2010)

約定価格 Price Range								月末 清算価格 Month-end Settlement Price	取引数量 Trading Volume	月末 建玉数量 Month-end Open Interest
始値 Open	日 Date	高値 High	日 Date	安値 Low	日 Date	終値 Close	日 Date			
68.51	3	69.45	4	58.66	25	62.08	31	62.08	205,805	32,769

13. くりっく365 (取引所為替証拠金取引) 南アフリカランド/円 (5月)
South African Rand-Japanese Yen Exchange Forex Margin contracts (May 2010)

約定価格 Price Range								月末 清算価格 Month-end Settlement Price	取引数量 Trading Volume	月末 建玉数量 Month-end Open Interest
始値 Open	日 Date	高値 High	日 Date	安値 Low	日 Date	終値 Close	日 Date			
12.790	3	12.820	4	10.990	20	11.885	31	11.885	190,083	30,439

14. くりっく365 (取引所為替証拠金取引) ノルウェークローネ/円 (5月)
Norwegian Krone-Japanese Yen Exchange Forex Margin contracts (May 2010)

約定価格 Price Range								月末 清算価格 Month-end Settlement Price	取引数量 Trading Volume	月末 建玉数量 Month-end Open Interest
始値 Open	日 Date	高値 High	日 Date	安値 Low	日 Date	終値 Close	日 Date			
15.900	3	16.000	4	13.400	25	14.050	31	14.115	5,545	833

15. くりっく365 (取引所為替証拠金取引) 香港ドル/円 (5月)
Hong Kong Dollar-Japanese Yen Exchange Forex Margin contracts (May 2010)

約定価格 Price Range								月末 清算価格 Month-end Settlement Price	取引数量 Trading Volume	月末 建玉数量 Month-end Open Interest
始値 Open	日 Date	高値 High	日 Date	安値 Low	日 Date	終値 Close	日 Date			
12.100	3	12.230	4	11.330	6	11.700	31	11.720	3,878	325

16. くりっく365 (取引所為替証拠金取引) スウェーデンクローナ/円 (5月)
Swedish Krona-Japanese Yen Exchange Forex Margin contracts (May 2010)

約定価格 Price Range								月末 清算価格 Month-end Settlement Price	取引数量 Trading Volume	月末 建玉数量 Month-end Open Interest
始値 Open	日 Date	高値 High	日 Date	安値 Low	日 Date	終値 Close	日 Date			
13.000	3	13.075	4	11.050	25	11.645	31	11.680	2,872	159

17. くりっく365 (取引所為替証拠金取引) ポーランドズロチ/円 (5月)
Polish Zloty-Japanese Yen Exchange Forex Margin contracts (May 2010)

約定価格 Price Range								月末 清算価格 Month-end Settlement Price	取引数量 Trading Volume	月末 建玉数量 Month-end Open Interest
始値 Open	日 Date	高値 High	日 Date	安値 Low	日 Date	終値 Close	日 Date			
32.00	3	32.02	4	25.95	6	27.69	31	27.69	28,690	4,668

18. くりっく365 (取引所為替証拠金取引) ユーロ/米ドル (5月)
Euro-U.S. Dollar Exchange Forex Margin contracts (May 2010)

約定価格 Price Range								月末 清算価格 Month-end Settlement Price	取引数量 Trading Volume	月末 建玉数量 Month-end Open Interest
始値 Open	日 Date	高値 High	日 Date	安値 Low	日 Date	終値 Close	日 Date			
1.3320	3	1.3330	3	1.2143	19	1.2304	31	1.2304	192,789	5,621

19. くりっく365 (取引所為替証拠金取引) 英ポンド/米ドル (5月)
British Pound-U.S. Dollar Exchange Forex Margin contracts (May 2010)

約定価格 Price Range								月末 清算価格 Month-end Settlement Price	取引数量 Trading Volume	月末 建玉数量 Month-end Open Interest
始値 Open	日 Date	高値 High	日 Date	安値 Low	日 Date	終値 Close	日 Date			
1.5300	3	1.5309	3	1.4229	20	1.4532	31	1.4539	28,636	787

20. くりっく365 (取引所為替証拠金取引) 英ポンド/スイスフラン (5月)
British Pound-Swiss Franc Exchange Forex Margin contracts (May 2010)

約定価格 Price Range								月末 清算価格 Month-end Settlement Price	取引数量 Trading Volume	月末 建玉数量 Month-end Open Interest
始値 Open	日 Date	高値 High	日 Date	安値 Low	日 Date	終値 Close	日 Date			
1.6472	3	1.6917	6	1.6100	7	1.6791	31	1.6791	1,993	257

21. くりっく365 (取引所為替証拠金取引) 米ドル/スイスフラン (5月)
U.S. Dollar-Swiss Franc Exchange Forex Margin contracts (May 2010)

約定価格 Price Range								月末 清算価格 Month-end Settlement Price	取引数量 Trading Volume	月末 建玉数量 Month-end Open Interest
始値 Open	日 Date	高値 High	日 Date	安値 Low	日 Date	終値 Close	日 Date			
1.0760	3	1.1690	25	1.0760	3	1.1550	31	1.1550	4,858	276

22. くりっく365 (取引所為替証拠金取引) 米ドル/カナダドル (5月)
U.S. Dollar-Canadian Dollar Exchange Forex Margin contracts (May 2010)

約定価格 Price Range								月末 清算価格 Month-end Settlement Price	取引数量 Trading Volume	月末 建玉数量 Month-end Open Interest
始値 Open	日 Date	高値 High	日 Date	安値 Low	日 Date	終値 Close	日 Date			
1.0165	3	1.0852	25	1.0108	4	1.0465	31	1.0426	9,423	605

23. くりっく365 (取引所為替証拠金取引) オーストラリアドル/米ドル (5月)
Australian Dollar-U.S. Dollar Exchange Forex Margin contracts (May 2010)

約定価格 Price Range								月末 清算価格 Month-end Settlement Price	取引数量 Trading Volume	月末 建玉数量 Month-end Open Interest
始値 Open	日 Date	高値 High	日 Date	安値 Low	日 Date	終値 Close	日 Date			
0.9232	3	0.9275	3	0.8065	25	0.8442	31	0.8450	38,903	3,432

24. くりっく365 (取引所為替証拠金取引) ユーロ/スイスフラン (5月)
Euro-Swiss Franc Exchange Forex Margin contracts (May 2010)

約定価格 Price Range								月末 清算価格 Month-end Settlement Price	取引数量 Trading Volume	月末 建玉数量 Month-end Open Interest
始値 Open	日 Date	高値 High	日 Date	安値 Low	日 Date	終値 Close	日 Date			
1.4341	3	1.4582	21	1.3985	6	1.4200	31	1.4216	3,704	622

25. くりっく365 (取引所為替証拠金取引) ユーロ/英ポンド (5月)
Euro-British Pound Exchange Forex Margin contracts (May 2010)

約定価格 Price Range								月末 清算価格 Month-end Settlement Price	取引数量 Trading Volume	月末 建玉数量 Month-end Open Interest
始値 Open	日 Date	高値 High	日 Date	安値 Low	日 Date	終値 Close	日 Date			
0.8704	3	0.8806	7	0.8422	27	0.8464	31	0.8464	5,404	275

26. くりっく365 (取引所為替証拠金取引) NZドル/米ドル (5月)
New Zealand Dollar-U.S. Dollar Exchange Forex Margin contracts (May 2010)

約定価格 Price Range								月末 清算価格 Month-end Settlement Price	取引数量 Trading Volume	月末 建玉数量 Month-end Open Interest
始値 Open	日 Date	高値 High	日 Date	安値 Low	日 Date	終値 Close	日 Date			
0.7290	3	0.7320	3	0.6570	25	0.6773	31	0.6803	3,555	293

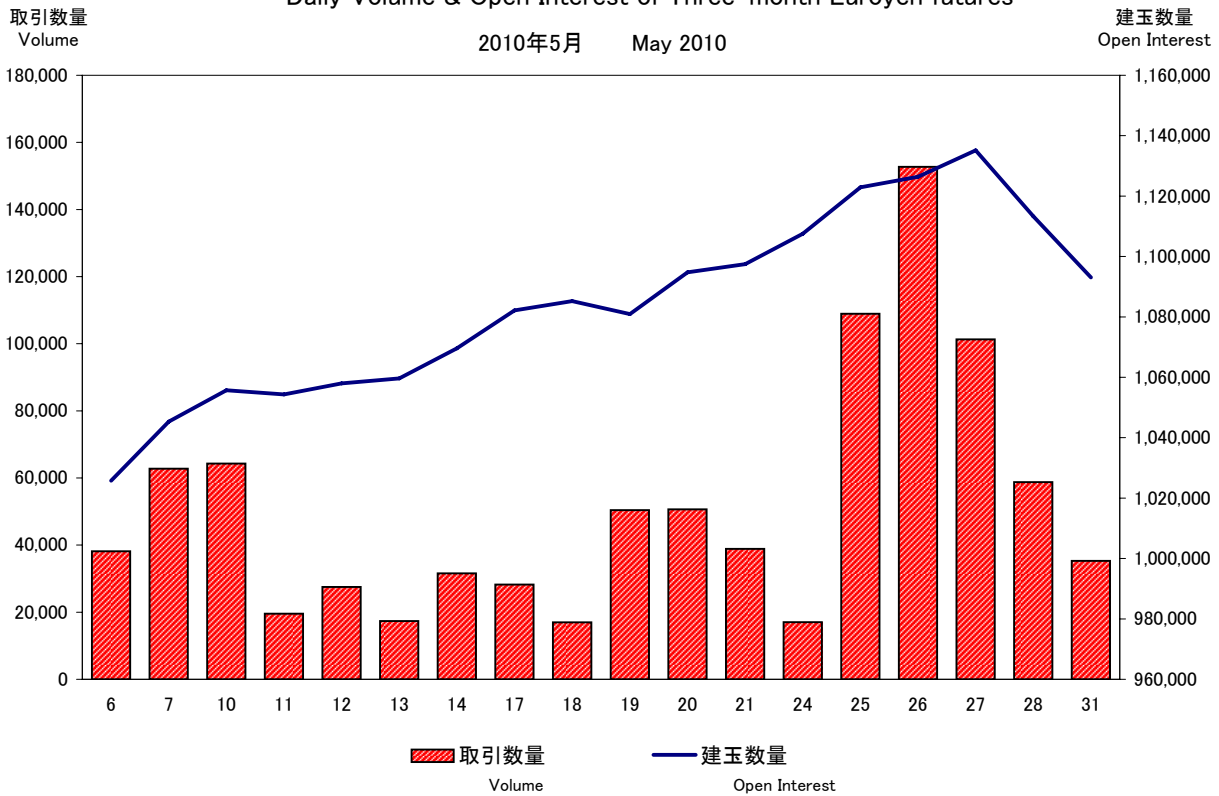
27. くりっく365 (取引所為替証拠金取引) ユーロ/オーストラリアドル (5月)
Euro-Australian Dollar Exchange Forex Margin contracts (May 2010)

約定価格 Price Range								月末 清算価格 Month-end Settlement Price	取引数量 Trading Volume	月末 建玉数量 Month-end Open Interest
始値 Open	日 Date	高値 High	日 Date	安値 Low	日 Date	終値 Close	日 Date			
1.4426	3	1.5460	21	1.3927	14	1.4554	31	1.4560	19,796	1,264

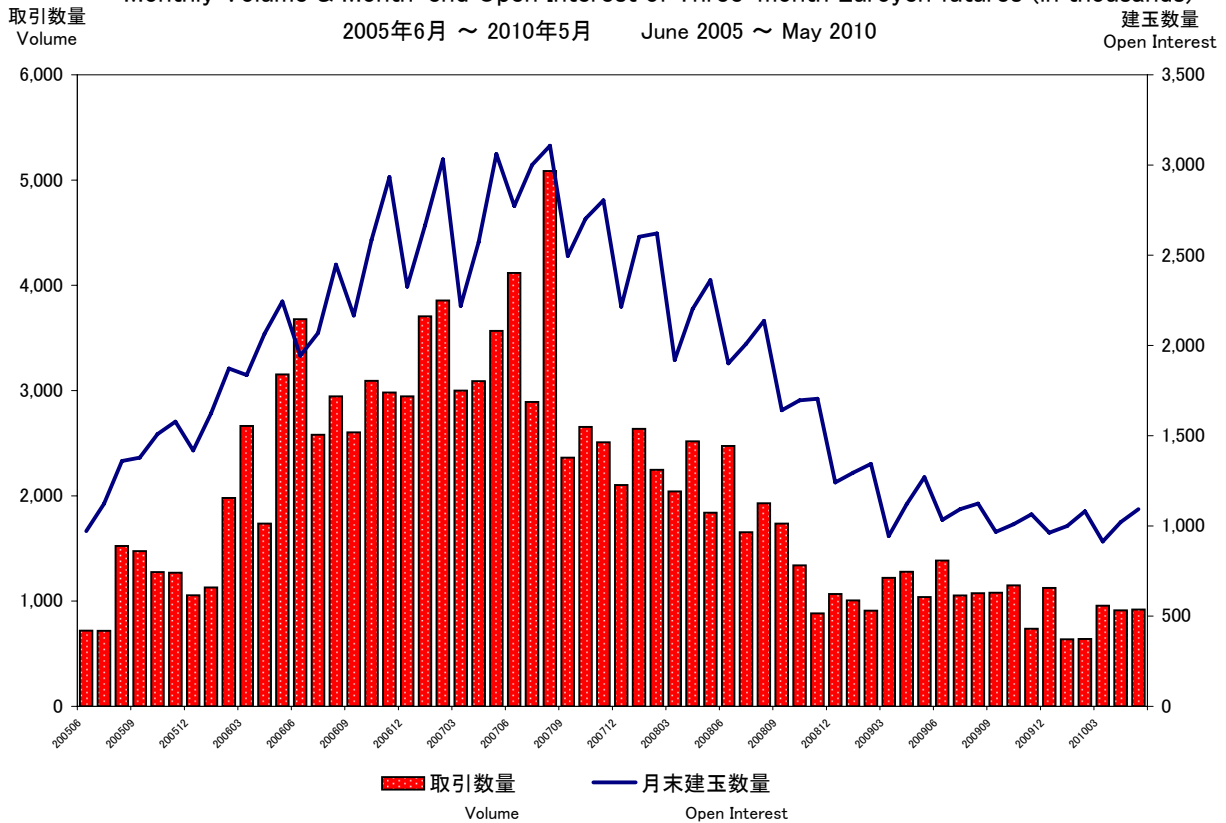
28. くりっく365 (取引所為替証拠金取引) 英ポンド/オーストラリアドル (5月)
British Pound-Australian Dollar Exchange Forex Margin contracts (May 2010)

約定価格 Price Range								月末 清算価格 Month-end Settlement Price	取引数量 Trading Volume	月末 建玉数量 Month-end Open Interest
始値 Open	日 Date	高値 High	日 Date	安値 Low	日 Date	終値 Close	日 Date			
1.6571	3	1.7714	25	1.6220	13	1.7272	31	1.7206	5,822	358

ユーロ円3ヵ月金利先物取引数量・建玉数量 日別推移(単位:枚)
Daily Volume & Open Interest of Three-month Euroyen futures



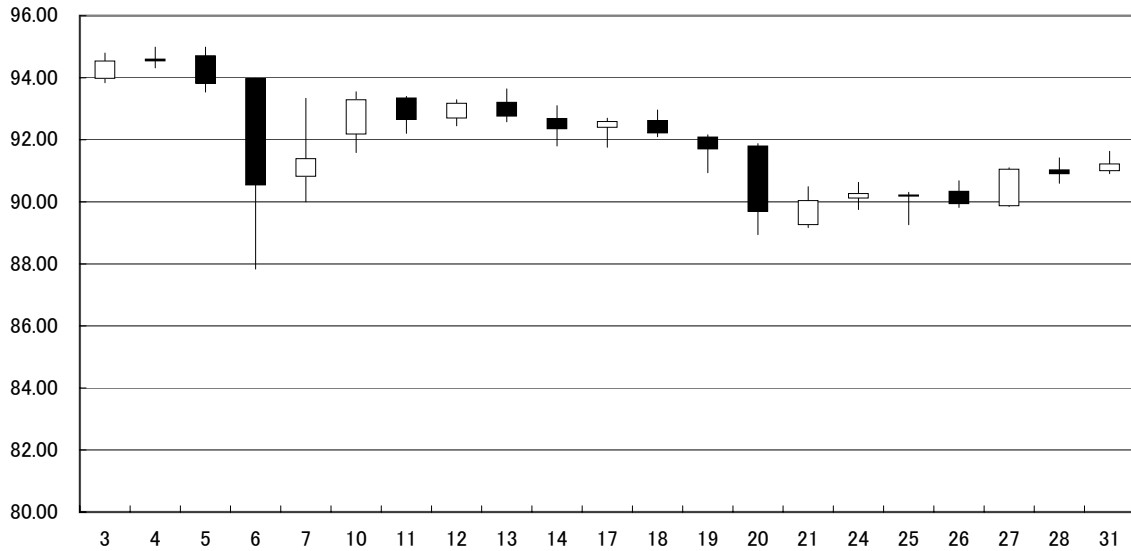
ユーロ円3ヵ月金利先物取引数量・建玉数量 月別推移(単位:千枚)
Monthly Volume & Month-end Open Interest of Three-month Euroyen futures (in thousands)



くりっく365 (取引所為替証拠金取引) 米ドル/円 為替レート ローソク足
 Daily candlestick chart of U.S. Dollar-Japanese Yen Exchange Forex Margin Contracts

為替レート
 Exchange Rate

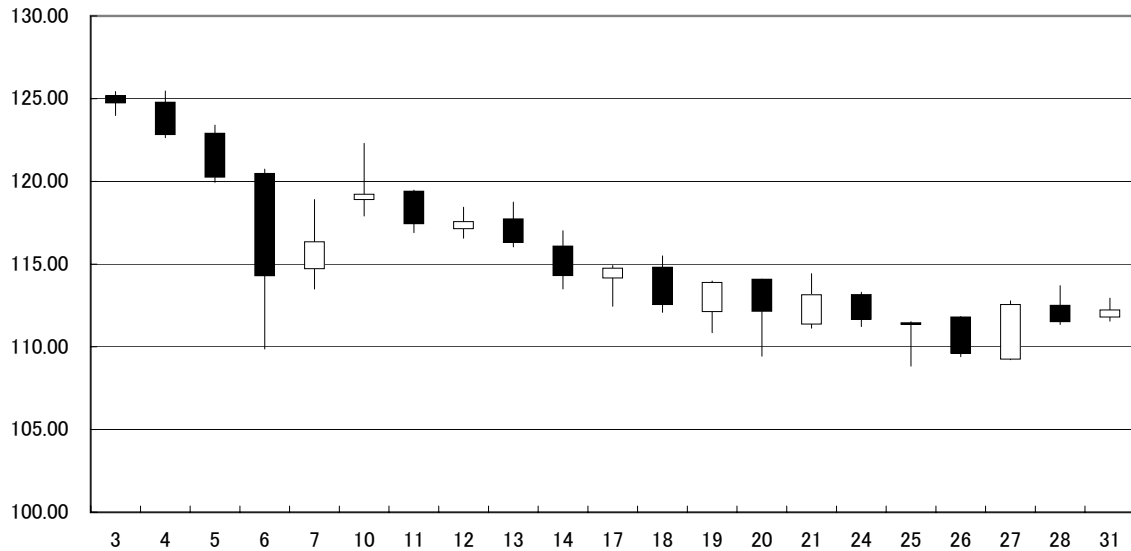
2010年5月 May 2010



くりっく365 (取引所為替証拠金取引) ユーロ/円 為替レート ローソク足
 Daily candlestick chart of Euro-Japanese Yen Exchange Forex Margin Contracts

為替レート
 Exchange Rate

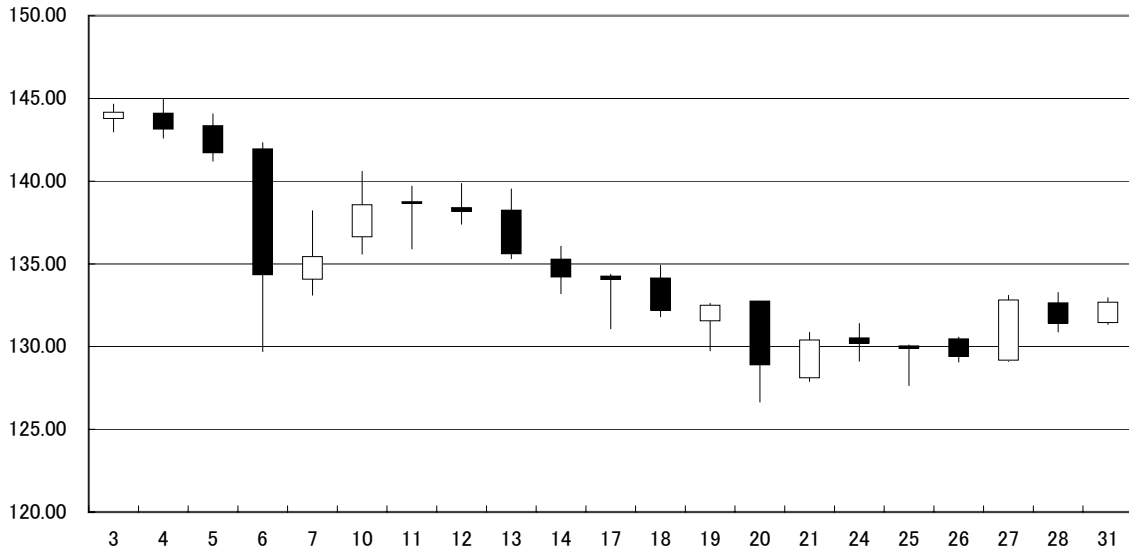
2010年5月 May 2010



くりっく365 (取引所為替証拠金取引) 英ポンド/円 為替レート ローソク足
 Daily candlestick chart of British Pound-Japanese Yen Exchange Forex Margin Contracts

為替レート
 Exchange Rate

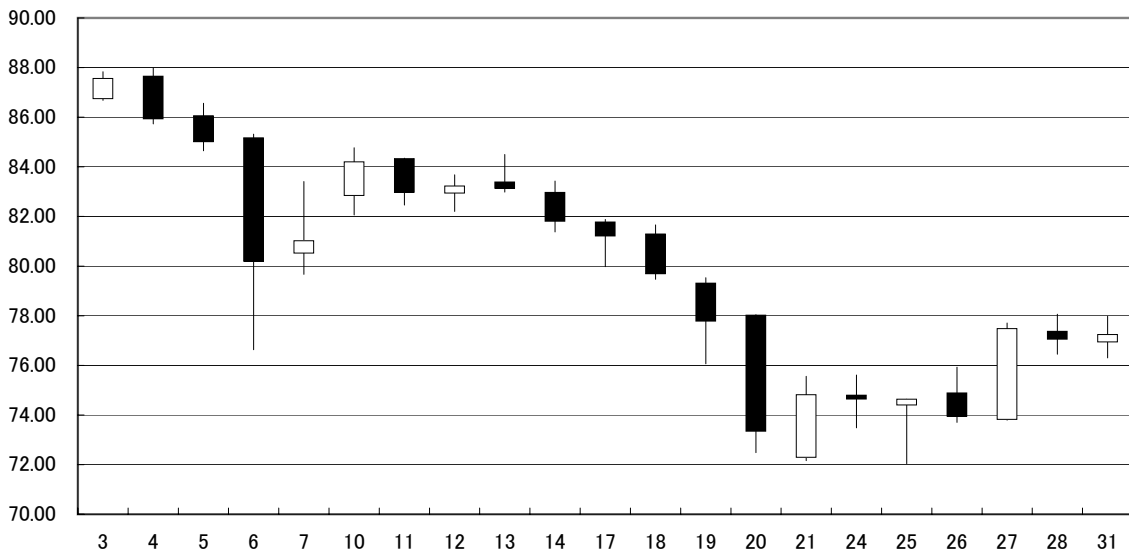
2010年5月 May 2010



くりっく365 (取引所為替証拠金取引) オーストラリアドル/円 為替レート ローソク足
 Daily candlestick chart of Australian Dollar-Japanese Yen Exchange Forex Margin Contracts

為替レート
 Exchange Rate

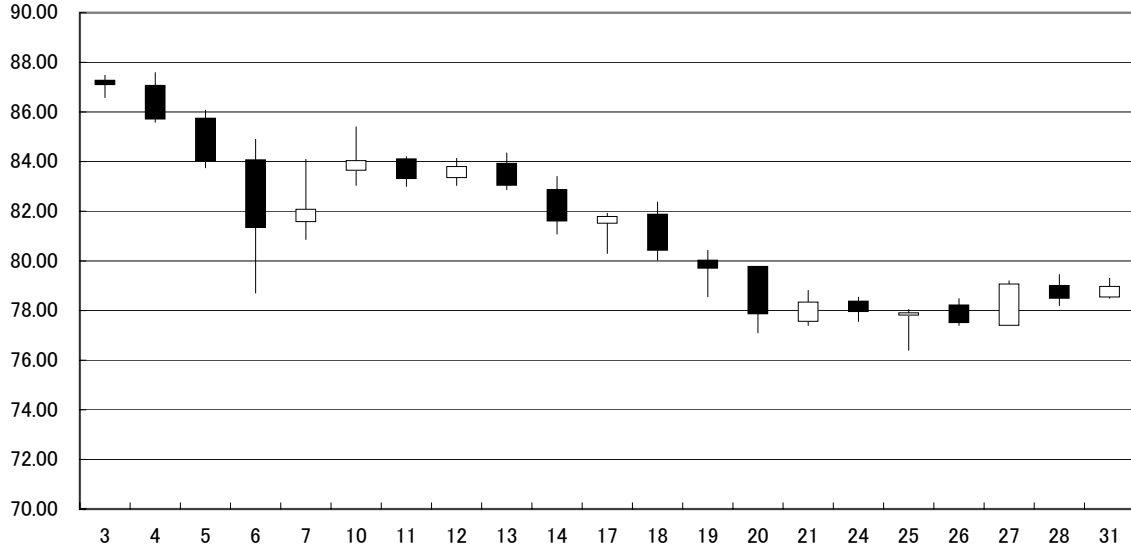
2010年5月 May 2010



くりっく365 (取引所為替証拠金取引) スイスフラン/円 為替レート ローソク足
 Daily candlestick chart of Swiss Franc-Japanese Yen Exchange Forex Margin Contracts

為替レート
 Exchange Rate

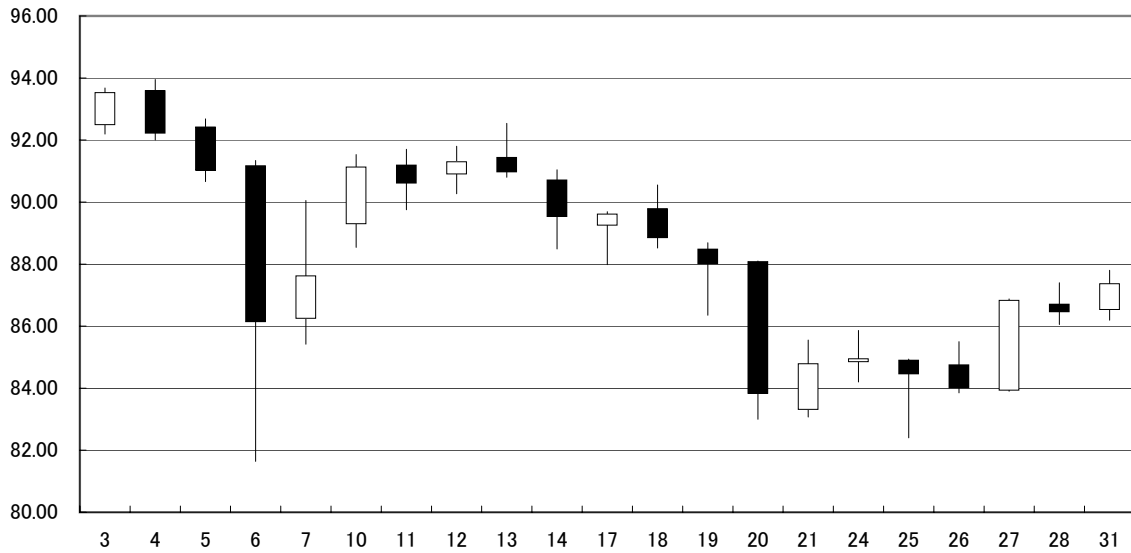
2010年5月 May 2010



くりっく365 (取引所為替証拠金取引) カナダドル/円 為替レート ローソク足
 Daily candlestick chart of Canadian Dollar-Japanese Yen Exchange Forex Margin Contracts

為替レート
 Exchange Rate

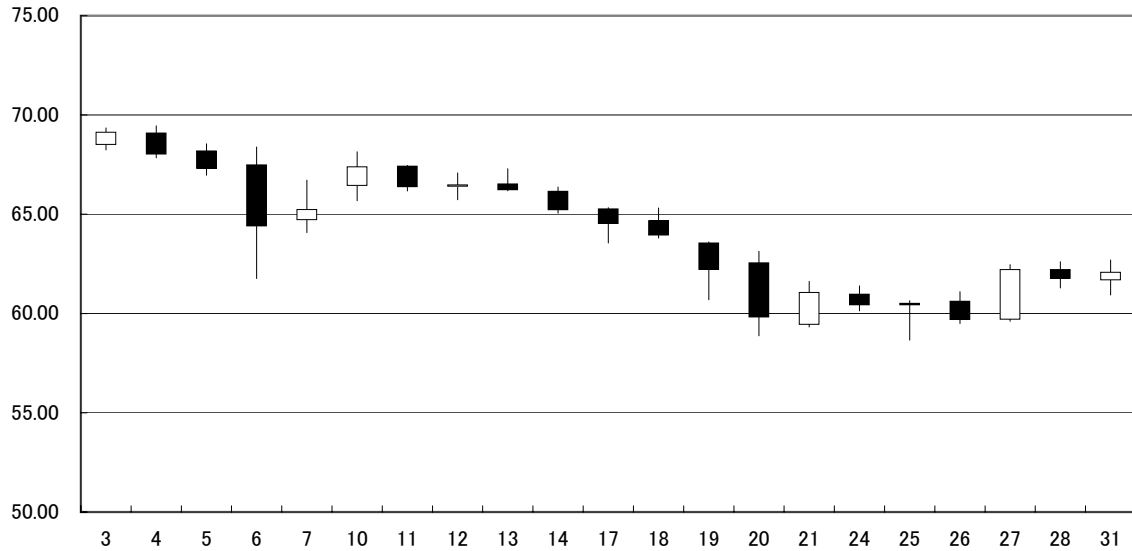
2010年5月 May 2010



くりっく365 (取引所為替証拠金取引) NZドル/円 為替レート ローソク足
 Daily candlestick chart of New Zealand Dollar-Japanese Yen Exchange Forex Margin Contracts

為替レート
 Exchange Rate

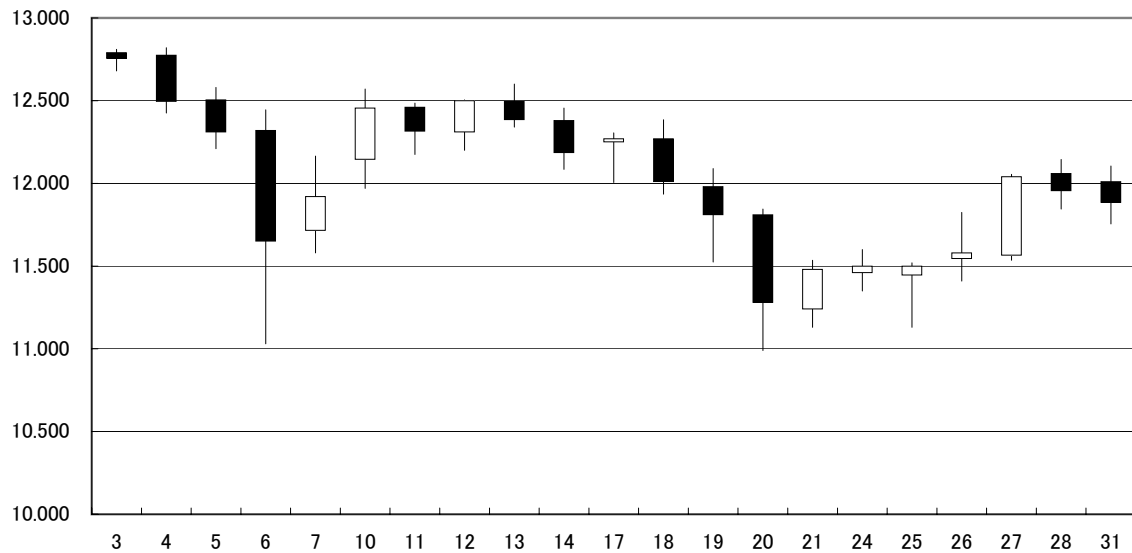
2010年5月 May 2010



くりっく365 (取引所為替証拠金取引) 南アフリカランド/円 為替レート ローソク足
 Daily candlestick chart of South African Rand-Japanese Yen Exchange Forex Margin Contracts

為替レート
 Exchange Rate

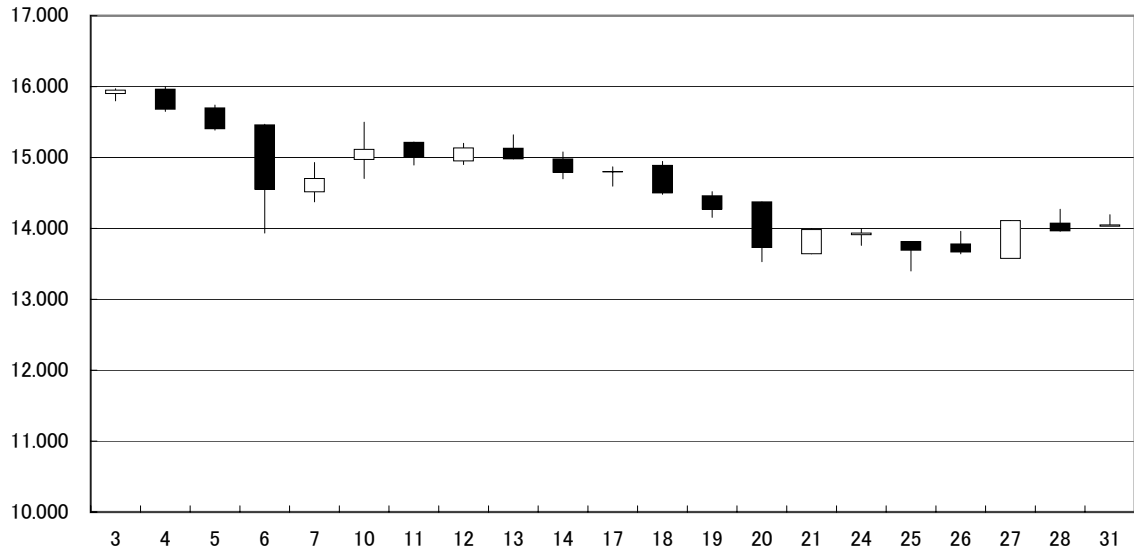
2010年5月 May 2010



くりっく365 (取引所為替証拠金取引) ノルウェークローネ/円 為替レート ローソク足
Daily candlestick chart of Norwegian Krone-Japanese Yen Exchange Forex Margin Contracts

為替レート
Exchange Rate

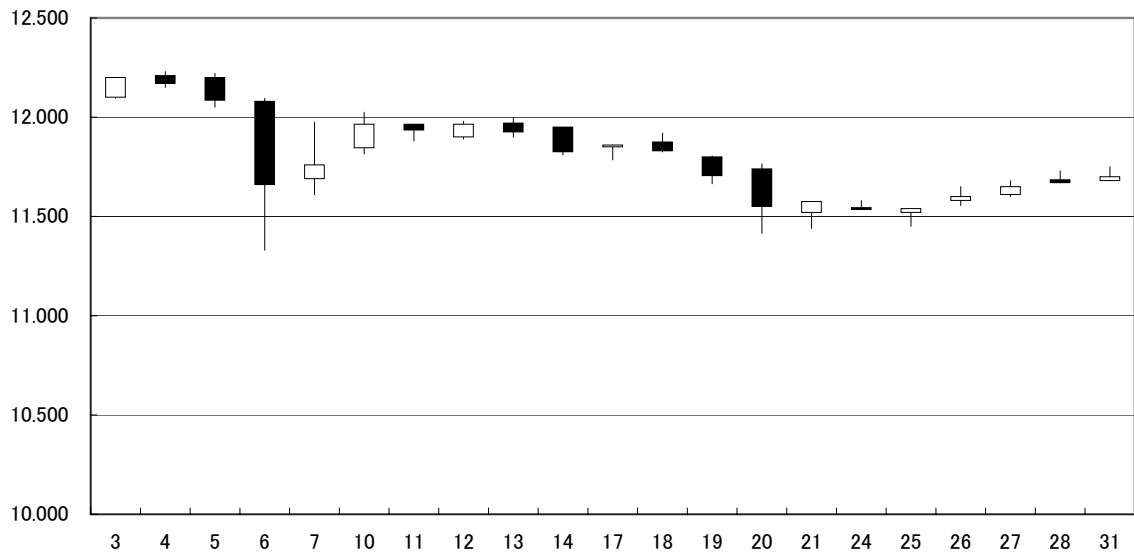
2010年5月 May 2010



くりっく365 (取引所為替証拠金取引) 香港ドル/円 為替レート ローソク足
Daily candlestick chart of Hong Kong Dollar-Japanese Yen Exchange Forex Margin Contracts

為替レート
Exchange Rate

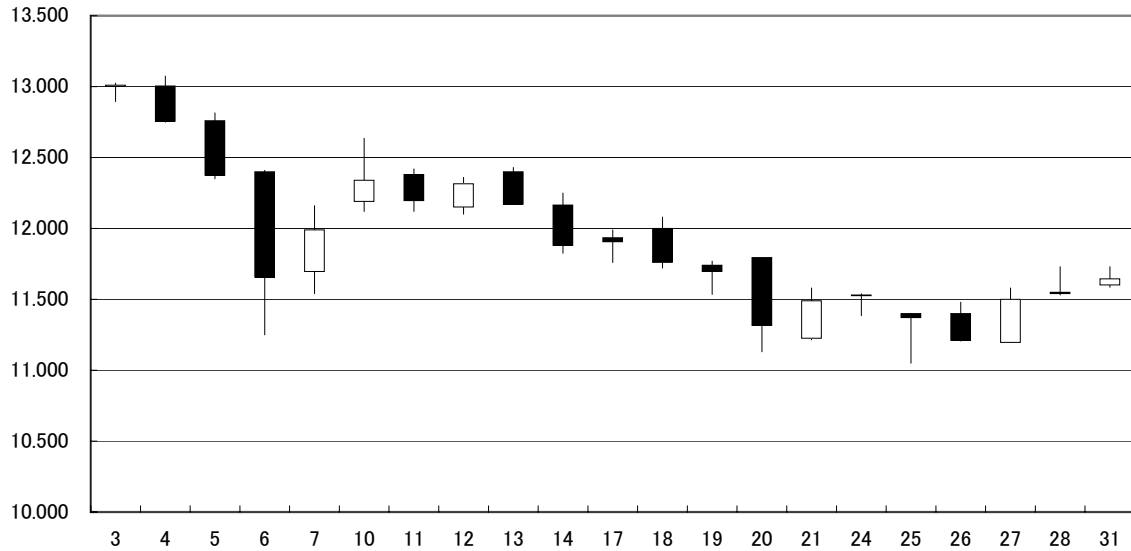
2010年5月 May 2010



くりっく365 (取引所為替証拠金取引) スウェーデンクローナ/円 為替レート ローソク足
 Daily candlestick chart of Swedish Krona-Japanese Yen Exchange Forex Margin Contracts

為替レート
 Exchange Rate

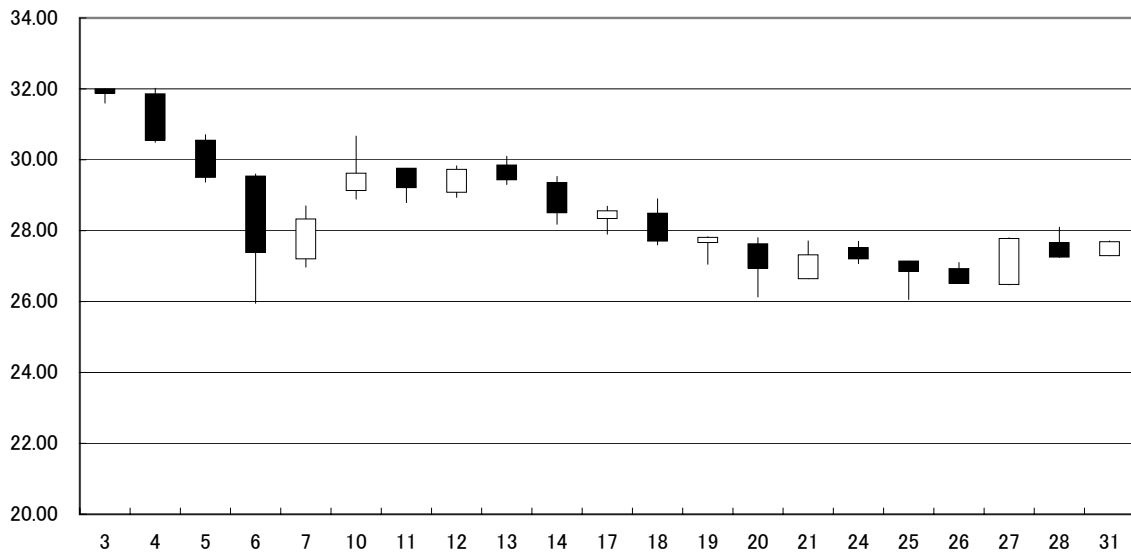
2010年5月 May 2010



くりっく365 (取引所為替証拠金取引) ポーランドズロチ/円 為替レート ローソク足
 Daily candlestick chart of Polish Zloty-Japanese Yen Exchange Forex Margin Contracts

為替レート
 Exchange Rate

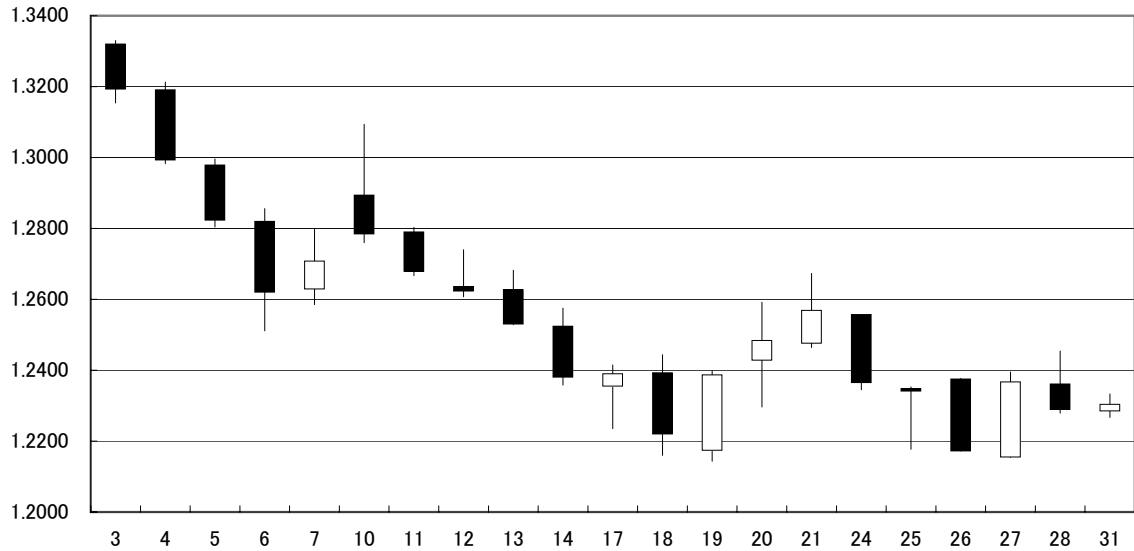
2010年5月 May 2010



くりっく365 (取引所為替証拠金取引) ユーロ/米ドル 為替レート ローソク足
Daily candlestick chart of Euro-U.S. Dollar Exchange Forex Margin Contracts

為替レート
Exchange Rate

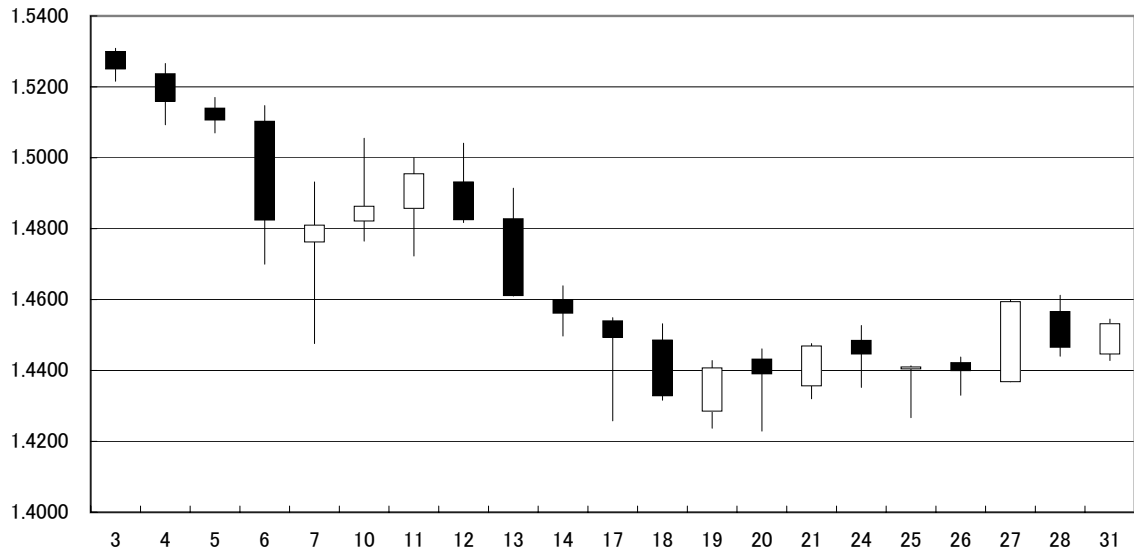
2010年5月 May 2010



くりっく365 (取引所為替証拠金取引) 英ポンド/米ドル 為替レート ローソク足
Daily candlestick chart of British Pound-U.S. Dollar Exchange Forex Margin Contracts

為替レート
Exchange Rate

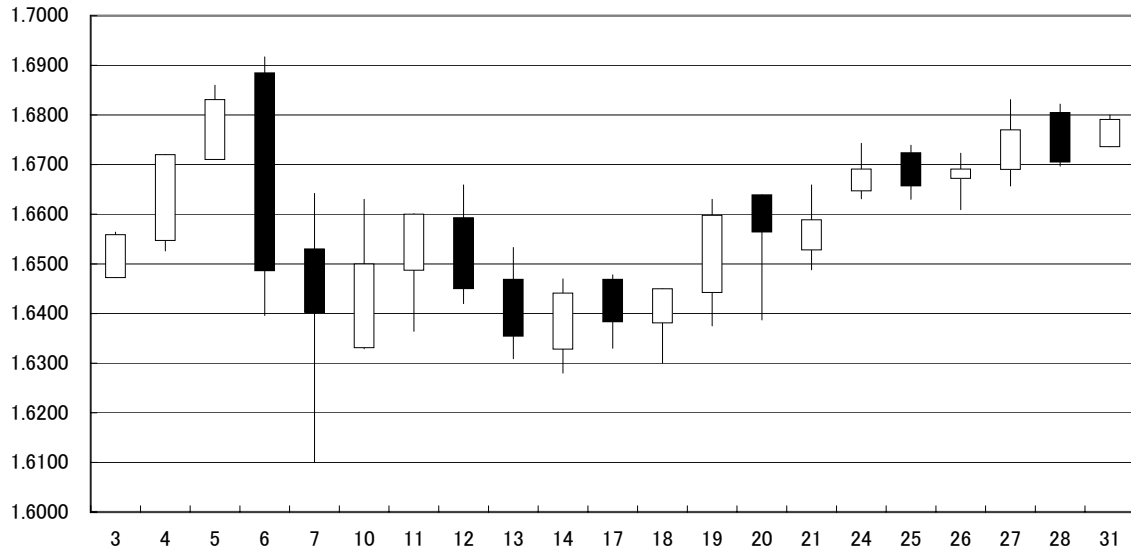
2010年5月 May 2010



くりっく365 (取引所為替証拠金取引) 英ポンド/スイスフラン 為替レート ローソク足
 Daily candlestick chart of British Pound-Swiss Franc Exchange Forex Margin Contracts

為替レート
 Exchange Rate

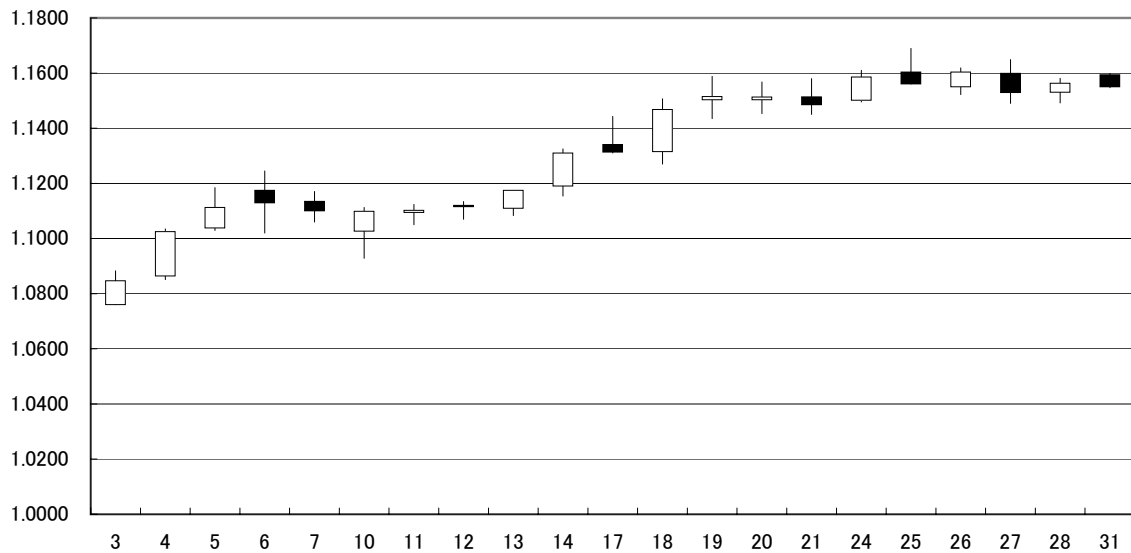
2010年5月 May 2010



くりっく365 (取引所為替証拠金取引) 米ドル/スイスフラン 為替レート ローソク足
 Daily candlestick chart of U.S. Dollar-Swiss Franc Exchange Forex Margin Contracts

為替レート
 Exchange Rate

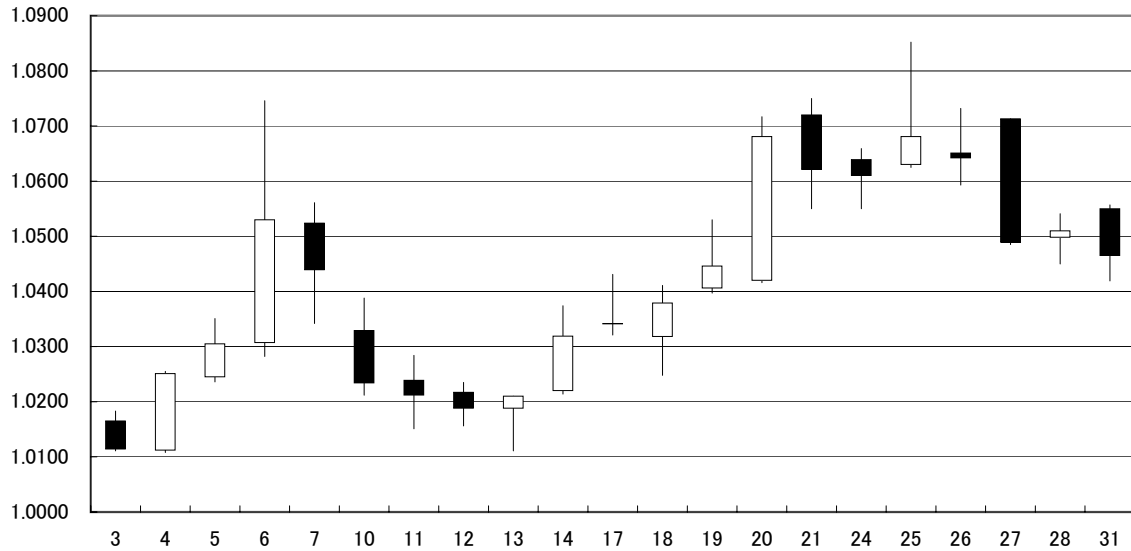
2010年5月 May 2010



くりっく365 (取引所為替証拠金取引) 米ドル/カナダドル 為替レート ローソク足
 Daily candlestick chart of U.S. Dollar-Canadian Dollar Exchange Forex Margin Contracts

為替レート
 Exchange Rate

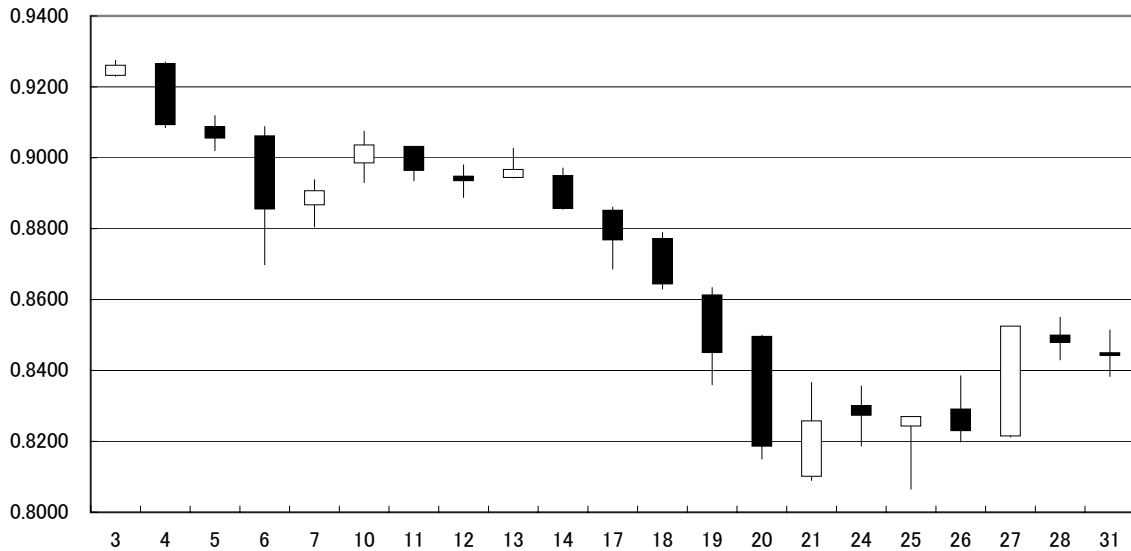
2010年5月 May 2010



くりっく365 (取引所為替証拠金取引) オーストラリアドル/米ドル 為替レート ローソク足
 Daily candlestick chart of Australian Dollar-U.S. Dollar Exchange Forex Margin Contracts

為替レート
 Exchange Rate

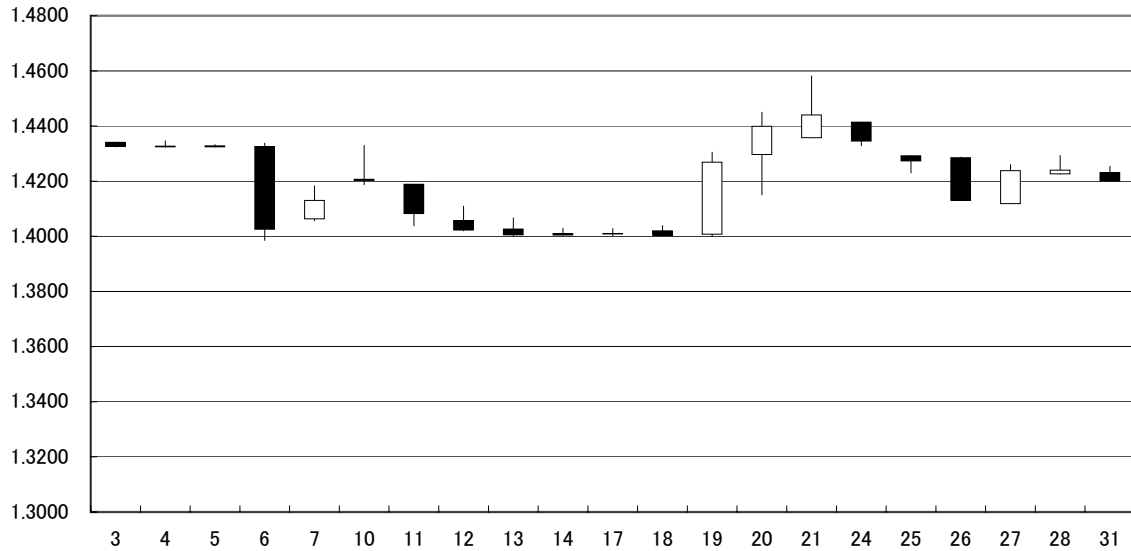
2010年5月 May 2010



くりっく365 (取引所為替証拠金取引) ユーロ/スイスフラン 為替レート ローソク足
Daily candlestick chart of Euro-Swiss Franc Exchange Forex Margin Contracts

為替レート
Exchange Rate

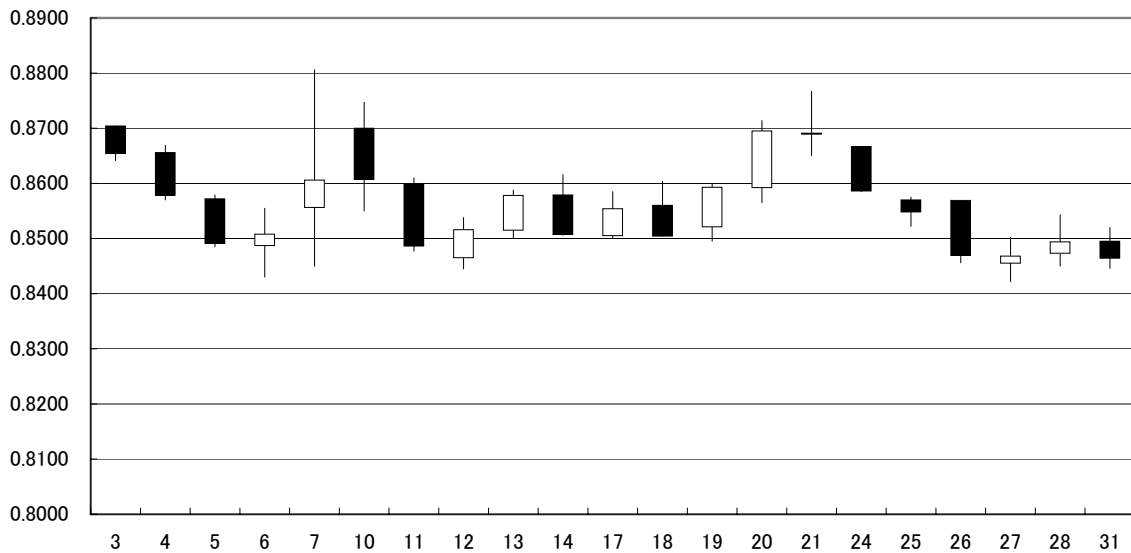
2010年5月 May 2010



くりっく365 (取引所為替証拠金取引) ユーロ/英ポンド 為替レート ローソク足
Daily candlestick chart of Euro-British Pound Exchange Forex Margin Contracts

為替レート
Exchange Rate

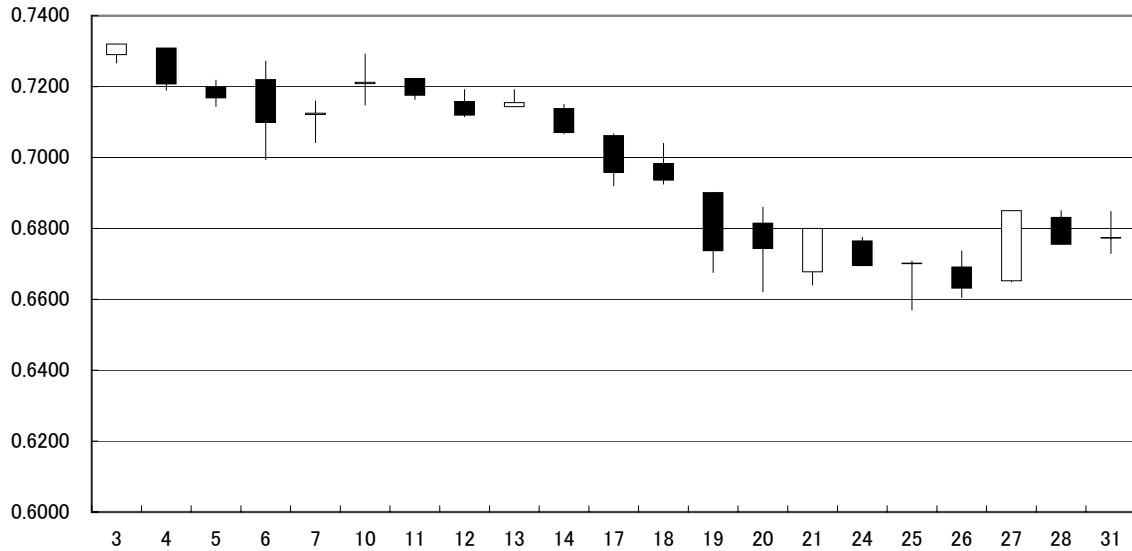
2010年5月 May 2010



くりっく365 (取引所為替証拠金取引) NZドル/米ドル 為替レート ローソク足
 Daily candlestick chart of New Zealand Dollar-U.S. Dollar Exchange Forex Margin Contracts

為替レート
 Exchange Rate

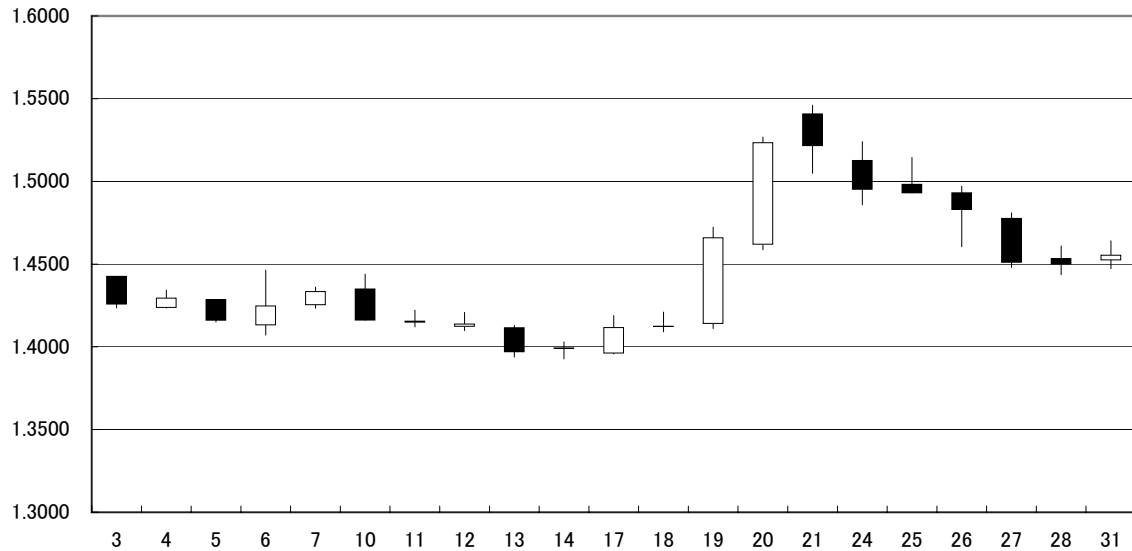
2010年5月 May 2010



くりっく365 (取引所為替証拠金取引) ユーロ/オーストラリアドル 為替レート ローソク足
 Daily candlestick chart of Euro-Australian Dollar Exchange Forex Margin Contracts

為替レート
 Exchange Rate

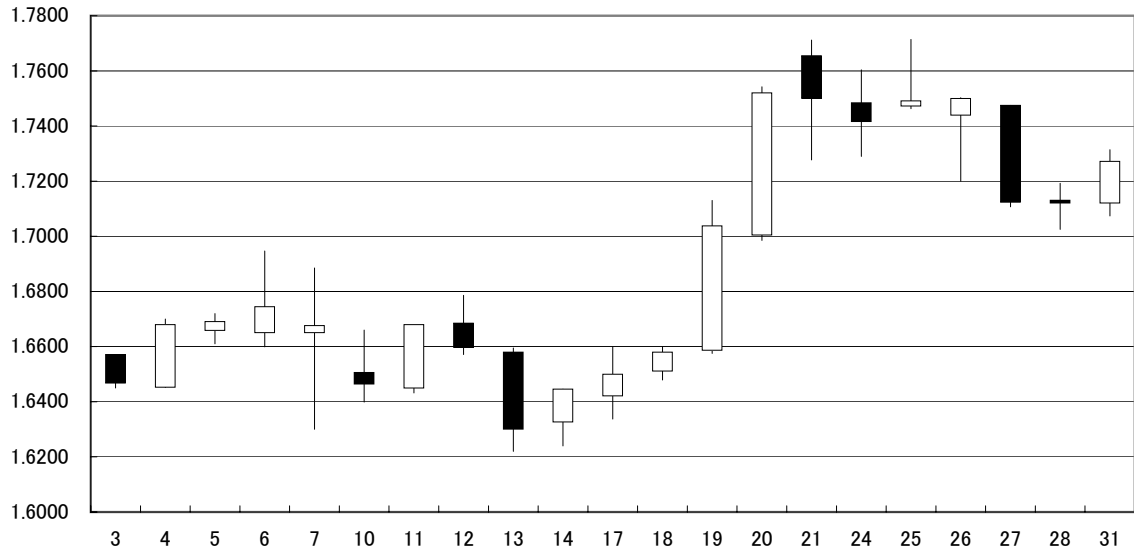
2010年5月 May 2010



くりっく365 (取引所為替証拠金取引) 英ポンド/オーストラリアドル 為替レート ローソク足
Daily candlestick chart of British Pound-Australian Dollar Exchange Forex Margin Contracts

為替レート
Exchange Rate

2010年5月 May 2010



取引数量・建玉数量順位表 (上場来～10.5)
Volume & Open Interest Records (Since Launched～May 10)

[1] 月別 (取引数量・建玉数量)
Monthly (Trading Volume, Open Interest)

順位 Rank	ユーロ円3ヵ月金利先物 Three-month Euroyen futures				ユーロ円3ヵ月金利先物オプション Options on Three-month Euroyen futures			
	年月 Year/Month	取引数量 Volume	年月 Year/Month	月末建玉数量 Month-end Open Interest	年月 Year/Month	取引数量 Volume	年月 Year/Month	月末建玉数量 Month-end Open Interest
1	07. 8	5,086,511	07. 8	3,107,898	07. 8	741,006	06. 8	1,493,004
2	95. 3	4,692,890	07. 5	3,061,164	06. 9	559,825	06. 11	1,378,785
3	94. 6	4,377,319	07. 2	3,032,324	06. 7	486,121	06. 7	1,369,933
4	07. 6	4,118,686	07. 7	3,001,326	06. 8	480,818	06. 10	1,330,484
5	95. 6	3,913,927	06. 11	2,933,260	06. 6	465,111	06. 9	1,250,245
6	95. 2	3,910,442	07. 11	2,805,960	06. 4	448,522	06. 6	1,052,298
7	07. 2	3,856,049	07. 6	2,773,006	07. 2	402,756	07. 11	1,040,811
8	07. 1	3,705,991	07. 10	2,703,536	06. 3	393,727	08. 2	1,036,339
9	95. 1	3,689,444	07. 1	2,667,219	07. 9	376,430	07. 10	996,535
10	06. 6	3,678,506	08. 2	2,621,641	07. 6	357,013	08. 1	962,760

[2] 日別 (取引数量)
Daily (Trading Volume)

順位 Rank	ユーロ円3ヵ月金利先物 Three-month Euroyen futures		ユーロ円3ヵ月金利先物オプション Options on Three-month Euroyen futures	
	年月日 Year/Month/Day	取引数量 Volume	年月日 Year/Month/Day	取引数量 Volume
1	06. 6. 8	509,937	06. 3. 31	131,602
2	95. 3. 8	506,230	07. 8. 15	110,400
3	07. 2. 21	469,478	06. 7. 5	102,827
4	98. 6. 26	431,549	07. 10. 1	99,700
5	06. 8. 25	426,032	07. 9. 6	91,500
6	94. 7. 1	414,147	06. 9. 25	86,600
7	95. 6. 2	383,583	07. 6. 6	86,002
8	95. 8. 16	379,931	07. 8. 24	80,575
9	07. 1. 18	377,864	06. 7. 24	80,455
10	06. 6. 9	367,163	07. 2. 21	79,903

[3] 日別最高 (建玉数量)
Daily Record (Open Interest)

	建玉数量 (年月日) Open Interest (Date)
ユーロ円3ヵ月金利先物 Three-month Euroyen futures	3,442,501 (07.6.18)
ユーロ円3ヵ月金利先物オプション Options on Three-month Euroyen futures	1,506,180 (06.9.1)

取引数量・建玉数量順位表（上場来～10.5）
Volume & Open Interest Records（Since Launched～May 10）

[1] 月別（取引数量・建玉数量）
Monthly（Trading Volume, Open Interest）

順位 Rank	くりっく365（取引所為替証拠金取引） Exchange Forex Margin contracts			
	年月 Year/Month	取引数量 Volume	年月 Year/Month	月末建玉数量 Month-end Open Interest
1	2010. 5	15,003,497	2010. 2	737,622
2	2010. 1	9,972,078	2010. 1	607,600
3	2010. 4	8,628,610	2010. 3	557,125
4	2009.11	7,465,366	2010. 5	525,433
5	2009.10	7,393,098	2009.11	503,157
6	2009. 4	6,774,045	2010. 4	497,966
7	2010. 3	6,673,727	2009.10	481,258
8	2009. 6	6,396,712	2009.12	461,016
9	2010. 2	6,322,735	2008. 7	443,062
10	2009. 7	6,214,375	2008. 8	422,488

[2] 日別（取引数量）
Daily（Trading Volume）

順位 Rank	くりっく365 （取引所為替証拠金取引） Exchange Forex Margin contracts	
	年月日 Year/Month/Day	取引数量 Volume
1	10.05.06	1,630,780
2	10.05.07	1,408,276
3	10.05.20	1,289,876
4	10.05.19	1,104,578
5	10.01.22	845,854
6	10.05.21	818,936
7	10.05.10	807,272
8	09.11.27	786,939
9	10.05.17	779,023
10	10.01.18	747,992

[3] 日別最高（建玉数量）
Daily Record（Open Interest）

	建玉数量（年月日） Open Interest（Date）
くりっく365 （取引所為替証拠金取引） Exchange Forex Margin contracts	746,286 (10.2.25)

株式会社 **東京金融取引所**

Tokyo Financial Exchange Inc.

<http://www.tfx.co.jp/>

E-mail: info@tfx.co.jp

〒100-6915

千代田区丸の内2-6-1 丸の内パークビルディング15階

15th Floor Marunouchi Park Building

2-6-1 Marunouchi, Chiyoda-ku, Tokyo, 100-6915 JAPAN

Tel : 03-4578-2400

Fax : 03-3212-5780
