

統計月報
MONTHLY STATISTICS

No.250

2010年4月

April2010

株式会社 東京金融取引所
Tokyo Financial Exchange Inc.

----- 例言 -----

1. 本書は、株式会社東京金融取引所における上場商品の統計を掲載したものである。
2. 年次は暦年による。
3. 取引数量・建玉数量は取引単位による数量である。
4. 各商品の取引数量は片道計算のものであり、約定数量は往復計算によるもので、それぞれストラテジー取引により成立した数量を含む。(くりつく365(取引所為替証拠金取引)を除く。)
5. ユーロ円3ヵ月金利先物の取引数量・約定数量には、オプションの権利行使による移行数量を含まない。
6. 「約定価格」には、ブロック取引により成立した価格を含まない。
7. 「月末清算価格」とは、月末の清算価格、当該月に取引最終日を迎えた限月については最終決済価格とする。(無担保コールオーバーナイト金利先物を除く。)
8. 「月末建玉数量」とは、月末の建玉数量、当該月に取引最終日を迎えた限月については取引最終日の建玉数量とする。
9. 比率の単位未満は四捨五入で処理し、小数点以下1桁で表記したものである。
10. 金利先物等取引の建玉数量は17:00時点、くりつく365(取引所為替証拠金取引)の建玉数量は一取引日終了時点のものである。
11. 統計表の符号の用法は、次のとおりである。
 - 「0」 単位未満
 - 「-」 皆無または該当数字なし

----- Remarks -----

1. This Report consists of the statistics of the products listed on Tokyo Financial Exchange Inc..
2. Years refer to calendar years.
3. Trading Volume and Open Interest are on a trading unit basis.
4. Trading Volume is on a one-way basis. Transaction Volume is on a round-trip basis. Trading Volume and Transaction Volume include volume of contracts executed by Strategy Trade (except for Exchange Forex Margin contracts).
5. Trading Volume and Transaction Volume of Three-month Euroyen futures do not include Exercised Volume of Options on Three-month Euroyen futures.
6. "Price Range" does not include prices from block trades.
7. "Month-end Settlement Price" is the month-end settlement price, or the final settlement price for contracts (except Over-Night Call Rate futures) which have reached their last trading day within the month.
8. "Month-end Open Interest" is the month-end Open Interest, or Open Interest on the last trading day for contracts which have reached their last trading day within the month.
9. The figures for Average and Share are rounded off to 1 decimal.
10. Open Interest of Interest rate financial futures contracts is as of 17:00. Open Interest of Exchange Forex Margin contracts is as of the end on that trading day.
11. The specific symbols in the statistical tables are as follows:
 - 「0」 Fractional or less than the unit
 - 「-」 Nil or no figures

目 次

I. 取引数量・建玉数量・権利行使・移行数量 日別推移表	1
II. 自己・受託別数量推移	13
1. ユーロ円3ヵ月金利先物	
2. 無担保コールオーバーナイト金利先物	
3. GCレボスポット・ネクスト金利先物	
4. ユーロ円3ヵ月金利先物プットオプション	
5. ユーロ円3ヵ月金利先物コールオプション	
III. 月間相場表	16
1. ユーロ円3ヵ月金利先物	
2. 無担保コールオーバーナイト金利先物	
3. GCレボスポット・ネクスト金利先物	
4. ユーロ円3ヵ月金利先物プットオプション	
5. ユーロ円3ヵ月金利先物コールオプション	
6. くりっく365(取引所為替証拠金取引) 米ドル/円	
7. くりっく365(取引所為替証拠金取引) ユーロ/円	
8. くりっく365(取引所為替証拠金取引) 英ポンド/円	
9. くりっく365(取引所為替証拠金取引) オーストラリアドル/円	
10. くりっく365(取引所為替証拠金取引) スイスフラン/円	
11. くりっく365(取引所為替証拠金取引) カナダドル/円	
12. くりっく365(取引所為替証拠金取引) ニュージーランド(NZ)ドル/円	
13. くりっく365(取引所為替証拠金取引) 南アフリカランド/円	
14. くりっく365(取引所為替証拠金取引) ノルウェークローネ/円	
15. くりっく365(取引所為替証拠金取引) 香港ドル/円	
16. くりっく365(取引所為替証拠金取引) スウェーデンクローナ/円	
17. くりっく365(取引所為替証拠金取引) ポーランドズロチ/円	
18. くりっく365(取引所為替証拠金取引) ユーロ/米ドル	
19. くりっく365(取引所為替証拠金取引) 英ポンド/米ドル	
20. くりっく365(取引所為替証拠金取引) 英ポンド/スイスフラン	
21. くりっく365(取引所為替証拠金取引) 米ドル/スイスフラン	
22. くりっく365(取引所為替証拠金取引) 米ドル/カナダドル	
23. くりっく365(取引所為替証拠金取引) 豪ドル/米ドル	
24. くりっく365(取引所為替証拠金取引) ユーロ/スイスフラン	
25. くりっく365(取引所為替証拠金取引) ユーロ/英ポンド	
26. くりっく365(取引所為替証拠金取引) ニュージーランド(NZ)ドル/米ドル	
27. くりっく365(取引所為替証拠金取引) ユーロ/豪ドル	
28. くりっく365(取引所為替証拠金取引) 英ポンド/豪ドル	
<参考>	
・ (グラフ) ユーロ円3ヵ月金利先物 取引数量・建玉数量 日別推移	
・ (グラフ) ユーロ円3ヵ月金利先物 取引数量・建玉数量 月別推移	
・ (グラフ) くりっく365(取引所為替証拠金取引)為替レート ローソク足	
・ 取引数量・建玉数量 順位表	

CONTENTS

I. Daily Trading Volume, Open Interest, Exercise Notification Volume & Exercised Volume	1
II. Transaction Volume of House Account & Customers' Account	13
1. Three-month Euroyen futures	
2. Over-Night Call Rate futures	
3. Spot-Next Repo Rate futures	
4. Put Options on Three-month Euroyen futures	
5. Call Options on Three-month Euroyen futures	
III. Monthly Quotations	16
1. Three-month Euroyen futures	
2. Over-Night Call Rate futures	
3. Spot-Next Repo Rate futures	
4. Put Options on Three-month Euroyen futures	
5. Call Options on Three-month Euroyen futures	
6. U.S. Dollar-Japanese Yen Exchange Forex Margin contracts	
7. Euro-Japanese Yen Exchange Forex Margin contracts	
8. British Pound-Japanese Yen Exchange Forex Margin contracts	
9. Australian Dollar-Japanese Yen Exchange Forex Margin contracts	
10. Swiss Franc-Japanese Yen Exchange Forex Margin contracts	
11. Canadian Dollar-Japanese Yen Exchange Forex Margin contracts	
12. New Zealand Dollar-Japanese Yen Exchange Forex Margin contracts	
13. South Africa Rand-Japanese Yen Exchange Forex Margin contracts	
14. Norway Krone-Japanese Yen Exchange Forex Margin contracts	
15. Hong Kong Dollar-Japanese Yen Exchange Forex Margin contracts	
16. Sweden Krona-Japanese Yen Exchange Forex Margin contracts	
17. Poland Zloty-Japanese Yen Exchange Forex Margin contracts	
18. Euro-U.S. Dollar Exchange Forex Margin contracts	
19. British Pound-U.S. Dollar Exchange Forex Margin contracts	
20. British Pound-Swiss Franc Exchange Forex Margin contracts	
21. U.S. Dollar-Swiss Franc Exchange Forex Margin contracts	
22. U.S. Dollar-Canadian Dollar Exchange Forex Margin contracts	
23. Australian Dollar-U.S. Dollar Exchange Forex Margin contracts	
24. Euro-Swiss Franc Exchange Forex Margin contracts	
25. Euro-British Pound Exchange Forex Margin contracts	
26. New Zealand Dollar-U.S. Dollar Exchange Forex Margin contracts	
27. Euro-Australian Dollar Exchange Forex Margin contracts	
28. British Pound-Australian Dollar Exchange Forex Margin contracts	
<Reference>	
・ (Graph) Daily Volume & Open Interest of Three-month Euroyen futures	
・ (Graph) Monthly Volume & Month-end Open Interest of Three-month Euroyen futures	
・ (Graph) Daily candlestick chart of Exchange Forex Margin contracts	
・ Volume & Open Interest Records	

I. 取引数量・建玉数量・権利行使・移行数量推移
Daily Trading Volume, Open Interest, Exercise Notification & Exercised Volume

月日 (営業日数) Date (Trading Days)	ユーロ円3ヵ月金利先物 Three-month Euroyen futures			
	取引数量		オプション 移行数量 Exercised Volume	建玉数量 Open Interest
	Trading Volume	内ブロック取引 Block Trade		
2006.1～12 (248)	31,495,084	495,028	439,652	2,326,719
2007.1～12 (245)	38,952,553	1,206,581	311,012	2,215,711
2008.1～12 (245)	22,372,133	801,002	292,730	1,241,443
2009.1～12 (243)	13,066,020	739,836	19,370	962,534
2010.1～ 4 (81)	3,146,581	229,693	400	1,021,501
2009. 11 (19)	738,562	22,758	-	1,064,847
2009. 12 (21)	1,125,342	21,725	400	962,534
2010. 1 (19)	637,601	33,346	-	1,000,136
2010. 2 (19)	640,763	33,132	-	1,081,260
2010. 3 (22)	956,096	64,146	400	914,128
2010. 4 (21)	912,121	99,069	-	1,021,501
2009. 4 (21)	1,279,262	46,312	-	1,120,393
2010/04/01	56,608	1,266	-	911,034
2010/04/02	48,648	-	-	929,170
2010/04/05	30,133	1,000	-	937,161
2010/04/06	53,026	13,140	-	942,870
2010/04/07	21,911	300	-	945,576
2010/04/08	47,700	8,272	-	951,724
2010/04/09	20,728	-	-	956,518
2010/04/12	25,376	6,860	-	962,765
2010/04/13	58,800	8,000	-	970,049
2010/04/14	25,803	5,000	-	972,681
2010/04/15	34,098	2,000	-	973,108
2010/04/16	54,032	2,000	-	991,266
2010/04/19	60,681	1,000	-	996,966
2010/04/20	56,409	2,000	-	993,837
2010/04/21	36,145	-	-	1,003,899
2010/04/22	66,406	30,890	-	1,002,875
2010/04/23	47,686	-	-	998,767
2010/04/26	26,440	7,880	-	996,230
2010/04/27	19,502	1,300	-	997,955
2010/04/28	60,319	2,500	-	1,007,973
2010/04/30	61,670	5,661	-	1,021,501
一日平均 Daily Average	43,434			

月日 (営業日数) Date (Trading Days)	無担保コールオーバーナイト金利先物 Over-Night Call Rate futures			GCレボスポット・ネクスト金利先物 Spot-Next Repo Rate futures		
	取引数量		建玉数量 Open Interest	取引数量		建玉数量 Open Interest
	Trading Volume	内ブロック取引 Block Trade		Trading Volume	内ブロック取引 Block Trade	
2006.1~12 (-)	-	-	-	-	-	-
2007.1~12 (19)	2,957	-	1,902	100	-	-
2008.1~12 (245)	2,299	-	-	-	-	-
2009.1~12 (243)	-	-	-	-	-	-
2010.1~ 4 (81)	-	-	-	-	-	-
2009. 11 (19)	-	-	-	-	-	-
2009. 12 (21)	-	-	-	-	-	-
2010. 1 (19)	-	-	-	-	-	-
2010. 2 (19)	-	-	-	-	-	-
2010. 3 (22)	-	-	-	-	-	-
2010. 4 (21)	-	-	-	-	-	-
2009. 4 (21)	-	-	-	-	-	-
2010/04/01	-	-	-	-	-	-
2010/04/02	-	-	-	-	-	-
2010/04/05	-	-	-	-	-	-
2010/04/06	-	-	-	-	-	-
2010/04/07	-	-	-	-	-	-
2010/04/08	-	-	-	-	-	-
2010/04/09	-	-	-	-	-	-
2010/04/12	-	-	-	-	-	-
2010/04/13	-	-	-	-	-	-
2010/04/14	-	-	-	-	-	-
2010/04/15	-	-	-	-	-	-
2010/04/16	-	-	-	-	-	-
2010/04/19	-	-	-	-	-	-
2010/04/20	-	-	-	-	-	-
2010/04/21	-	-	-	-	-	-
2010/04/22	-	-	-	-	-	-
2010/04/23	-	-	-	-	-	-
2010/04/26	-	-	-	-	-	-
2010/04/27	-	-	-	-	-	-
2010/04/28	-	-	-	-	-	-
2010/04/30	-	-	-	-	-	-
一日平均 Daily Average	-	-	-	-	-	-

※無担保コールオーバーナイト金利先物及びGCレボスポット・ネクスト金利先物は商品仕様変更準備に伴い、4月12日より取引を休止しております。
 ※In preparation for the forthcoming launch of the amended Over-Night Call Rate Futures and Spot-Next Repo Rate Futures,
 the current Over-Night Call Rate Futures and Spot-Next Repo Rate Futures are being suspended.

月日 (営業日数) Date (Trading Days)	先物合計 Total of futures			
	取引数量		オプション 移行数量 Exercised Volume	建玉数量 Open Interest
	Trading Volume	内ブロック取引 Block Trade		
2006.1～12 (248)	31,508,764	495,028	439,652	2,327,019
2007.1～12 (245)	38,956,110	1,206,581	311,012	2,217,613
2008.1～12 (245)	22,374,432	801,002	292,730	1,241,443
2009.1～12 (243)	13,066,020	739,836	19,370	962,534
2010.1～ 4 (81)	3,146,581	229,693	400	1,021,501
2009. 11 (19)	738,562	22,758	-	1,064,847
2009. 12 (21)	1,125,342	21,725	400	962,534
2010. 1 (19)	637,601	33,346	-	1,000,136
2010. 2 (19)	640,763	33,132	-	1,081,260
2010. 3 (22)	956,096	64,146	400	914,128
2010. 4 (21)	912,121	99,069	-	1,021,501
2009. 4 (21)	1,279,262	46,312	-	1,120,393
2010/04/01	56,608	1,266	-	911,034
2010/04/02	48,648	-	-	929,170
2010/04/05	30,133	1,000	-	937,161
2010/04/06	53,026	13,140	-	942,870
2010/04/07	21,911	300	-	945,576
2010/04/08	47,700	8,272	-	951,724
2010/04/09	20,728	-	-	956,518
2010/04/12	25,376	6,860	-	962,765
2010/04/13	58,800	8,000	-	970,049
2010/04/14	25,803	5,000	-	972,681
2010/04/15	34,098	2,000	-	973,108
2010/04/16	54,032	2,000	-	991,266
2010/04/19	60,681	1,000	-	996,966
2010/04/20	56,409	2,000	-	993,837
2010/04/21	36,145	-	-	1,003,899
2010/04/22	66,406	30,890	-	1,002,875
2010/04/23	47,686	-	-	998,767
2010/04/26	26,440	7,880	-	996,230
2010/04/27	19,502	1,300	-	997,955
2010/04/28	60,319	2,500	-	1,007,973
2010/04/30	61,670	5,661	-	1,021,501
一日平均 Daily Average	43,434			

注) 「先物合計」の取引数量・建玉数量(暦年)は、上場廃止・休止した商品を含む。

Note) Annual trading volume and Annual open interest of "Total of futures" include volume of delisted and suspended products.

※無担保コールオーバーナイト金利先物及びGCCレボスポット・ネクスト金利先物は商品仕様変更準備に伴い、4月12日より取引を休止しております。

※In preparation for the forthcoming launch of the amended Over-Night Call Rate Futures and Spot-Next Repo Rate Futures, the current Over-Night Call Rate Futures and Spot-Next Repo Rate Futures are being suspended.

月日 (営業日数) Date (Trading Days)	ユーロ円3か月金利先物 プットオプション Put Option on Three-month Euroyen futures				ユーロ円3か月金利先物 コールオプション Call Option on Three-month Euroyen futures			
	取引数量		権利行使 申告数量 Exercise Notification Volume	建玉数量 Open Interest	取引数量		権利行使 申告数量 Exercise Notification Volume	建玉数量 Open Interest
	Trading Volume	内ブロック取引 Block Trade			Trading Volume	内ブロック取引 Block Trade		
2006.1~12 (248)	2,277,423	1,070,112	129,506	342,220	1,699,274	717,283	310,146	139,135
2007.1~12 (245)	2,302,222	1,279,345	80,511	566,509	1,358,451	669,235	230,501	300,236
2008.1~12 (245)	804,364	445,158	103,755	31,569	447,003	162,350	188,975	31,556
2009.1~12 (243)	19,327	9,800	3,052	1,350	12,761	4,000	16,318	960
2010.1~ 4 (81)	200	-	-	700	200	-	400	400
2009. 11 (19)	200	-	-	11,800	400	-	-	1,460
2009. 12 (21)	250	-	-	1,350	-	-	400	960
2010. 1 (19)	200	-	-	1,550	200	-	-	1,160
2010. 2 (19)	-	-	-	1,550	-	-	-	1,160
2010. 3 (22)	-	-	-	700	-	-	400	400
2010. 4 (21)	-	-	-	700	-	-	-	400
2009. 4 (21)	1,510	-	-	14,797	1,810	1,000	-	8,560
2010/04/01	-	-	-	700	-	-	-	400
2010/04/02	-	-	-	700	-	-	-	400
2010/04/05	-	-	-	700	-	-	-	400
2010/04/06	-	-	-	700	-	-	-	400
2010/04/07	-	-	-	700	-	-	-	400
2010/04/08	-	-	-	700	-	-	-	400
2010/04/09	-	-	-	700	-	-	-	400
2010/04/12	-	-	-	700	-	-	-	400
2010/04/13	-	-	-	700	-	-	-	400
2010/04/14	-	-	-	700	-	-	-	400
2010/04/15	-	-	-	700	-	-	-	400
2010/04/16	-	-	-	700	-	-	-	400
2010/04/19	-	-	-	700	-	-	-	400
2010/04/20	-	-	-	700	-	-	-	400
2010/04/21	-	-	-	700	-	-	-	400
2010/04/22	-	-	-	700	-	-	-	400
2010/04/23	-	-	-	700	-	-	-	400
2010/04/26	-	-	-	700	-	-	-	400
2010/04/27	-	-	-	700	-	-	-	400
2010/04/28	-	-	-	700	-	-	-	400
2010/04/30	-	-	-	700	-	-	-	400
一日平均 Daily Average	-	-	-	-	-	-	-	-

月日 (営業日数) Date (Trading Days)	オプション合計 Total of Options				金利先物等取引合計 Total of Interest rate financial futures contracts		
	取引数量		権利行使 申告数量 Exercise Notification Volume	建玉数量 Open Interest	取引数量		建玉数量 Open Interest
	Trading Volume	内ブロック取引 Block Trade			Trading Volume	内ブロック取引 Block Trade	
2006.1~12 (248)	3,976,697	1,787,395	439,652	481,355	35,485,461	2,282,423	2,808,374
2007.1~12 (245)	3,660,673	1,948,580	311,012	866,745	42,616,783	3,155,161	3,084,358
2008.1~12 (245)	1,251,367	607,508	292,730	63,125	23,625,799	1,408,510	1,304,568
2009.1~12 (243)	32,088	13,800	19,370	2,310	13,098,108	753,636	964,844
2010.1~ 4 (81)	400	-	400	1,100	3,146,981	229,693	1,022,601
2009. 11 (19)	600	-	-	13,260	739,162	22,758	1,078,107
2009. 12 (21)	250	-	400	2,310	1,125,592	21,725	964,844
2010. 1 (19)	400	-	-	2,710	638,001	33,346	1,002,846
2010. 2 (19)	-	-	-	2,710	640,763	33,132	1,083,970
2010. 3 (22)	-	-	400	1,100	956,096	64,146	915,228
2010. 4 (21)	-	-	-	1,100	912,121	99,069	1,022,601
2009. 4 (21)	3,320	1,000	-	23,357	1,282,582	47,312	1,143,750
2010/04/01	-	-	-	1,100	56,608	1,266	912,134
2010/04/02	-	-	-	1,100	48,648	-	930,270
2010/04/05	-	-	-	1,100	30,133	1,000	938,261
2010/04/06	-	-	-	1,100	53,026	13,140	943,970
2010/04/07	-	-	-	1,100	21,911	300	946,676
2010/04/08	-	-	-	1,100	47,700	8,272	952,824
2010/04/09	-	-	-	1,100	20,728	-	957,618
2010/04/12	-	-	-	1,100	25,376	6,860	963,865
2010/04/13	-	-	-	1,100	58,800	8,000	971,149
2010/04/14	-	-	-	1,100	25,803	5,000	973,781
2010/04/15	-	-	-	1,100	34,098	2,000	974,208
2010/04/16	-	-	-	1,100	54,032	2,000	992,366
2010/04/19	-	-	-	1,100	60,681	1,000	998,066
2010/04/20	-	-	-	1,100	56,409	2,000	994,937
2010/04/21	-	-	-	1,100	36,145	-	1,004,999
2010/04/22	-	-	-	1,100	66,406	30,890	1,003,975
2010/04/23	-	-	-	1,100	47,686	-	999,867
2010/04/26	-	-	-	1,100	26,440	7,880	997,330
2010/04/27	-	-	-	1,100	19,502	1,300	999,055
2010/04/28	-	-	-	1,100	60,319	2,500	1,009,073
2010/04/30	-	-	-	1,100	61,670	5,661	1,022,601
一日平均 Daily Average	-	-	-	-	43,434	-	-

注) 「金利先物等取引合計」の取引数量・建玉数量(暦年)は、上場廃止・休止した商品を含む。

Note) Annual & monthly trading volume and annual & monthly open interest of "Total of Interest rate financial futures contracts" include volume of delisted and suspended products.

※無担保コールオーバーナイト金利先物及びGレボスポット・ネクスト金利先物は商品仕様変更準備に伴い、4月12日より取引を休止しております。

※In preparation for the forthcoming launch of the amended Over-Night Call Rate Futures and Spot-Next Repo Rate Futures, the current Over-Night Call Rate Futures and Spot-Next Repo Rate Futures are being suspended.

月日 (営業日数) Date (Trading Days)	くりっく365 (取引所為替証拠金取引) 米ドル/円 U.S. Dollar-Japanese Yen Exchange Forex Margin contracts		くりっく365 (取引所為替証拠金取引) ユーロ/円 Euro-Japanese Yen Exchange Forex Margin contracts		くりっく365 (取引所為替証拠金取引) 英ポンド/円 British Pound-Japanese Yen Exchange Forex Margin contracts		くりっく365 (取引所為替証拠金取引) オーストラリアドル/円 Australian Dollar-Japanese Yen Exchange Forex Margin contracts	
	取引数量 Trading Volume	建玉数量 Open Interest	取引数量 Trading Volume	建玉数量 Open Interest	取引数量 Trading Volume	建玉数量 Open Interest	取引数量 Trading Volume	建玉数量 Open Interest
2006.1~12 (259)	4,926,033	50,291	1,147,363	6,703	1,975,208	11,989	974,108	22,019
2007.1~12 (260)	7,629,879	76,972	4,070,296	13,767	6,041,471	29,174	6,835,958	44,341
2008.1~12 (261)	13,177,698	37,365	5,883,330	12,130	7,634,056	11,170	9,246,469	43,330
2009.1~12 (260)	20,198,781	216,080	9,961,673	26,936	16,266,521	31,169	17,793,787	109,895
2010.1~ 4 (85)	8,262,053	181,042	5,019,139	63,562	6,623,636	53,406	9,383,757	114,214
2009. 11 (21)	2,708,961	159,341	662,928	40,136	1,351,869	45,357	2,033,884	160,135
2009. 12 (23)	2,269,285	216,080	644,095	26,936	1,139,566	31,169	1,441,549	109,895
2010. 1 (20)	3,049,092	186,563	1,367,709	79,713	2,258,329	46,459	2,753,058	194,501
2010. 2 (20)	1,437,384	274,733	1,217,868	80,192	1,162,726	63,145	1,994,839	209,525
2010. 3 (23)	1,689,116	262,665	1,035,106	53,782	1,446,704	51,418	1,916,415	102,234
2010. 4 (22)	2,086,461	181,042	1,398,456	63,562	1,755,877	53,406	2,719,445	114,214
2009. 4 (22)	1,296,031	54,086	1,327,307	25,908	1,719,617	23,460	1,880,034	57,432
2010/04/01	82,438	261,646	54,559	52,976	74,261	49,274	103,138	96,426
2010/04/02	121,391	254,448	32,252	50,331	57,304	48,721	79,469	92,372
2010/04/05	54,099	242,437	25,961	52,879	49,766	50,463	48,431	100,307
2010/04/06	71,417	243,086	49,463	57,068	93,423	49,024	133,531	94,646
2010/04/07	83,225	238,177	51,446	60,838	97,551	51,445	110,487	108,407
2010/04/08	71,415	237,461	55,122	64,448	72,440	50,146	98,501	108,930
2010/04/09	57,136	235,042	72,335	59,448	73,915	47,123	68,156	101,558
2010/04/12	57,290	239,480	50,977	57,190	42,854	47,248	65,969	112,413
2010/04/13	109,459	233,771	62,757	57,064	85,197	48,357	119,813	119,794
2010/04/14	100,103	232,208	67,929	50,302	66,406	43,191	99,407	100,503
2010/04/15	67,151	232,265	56,885	56,816	81,480	44,189	85,616	109,854
2010/04/16	128,681	226,717	82,840	65,770	95,248	52,455	193,521	147,347
2010/04/19	110,485	208,900	73,474	67,652	103,679	53,043	183,648	153,454
2010/04/20	84,295	216,318	52,293	63,551	69,691	48,925	138,579	128,281
2010/04/21	67,889	213,463	55,935	65,566	62,311	47,159	116,094	129,981
2010/04/22	97,195	213,286	80,213	71,852	84,542	45,823	140,905	130,179
2010/04/23	105,617	206,372	88,204	61,587	72,941	46,523	161,388	115,149
2010/04/26	71,236	195,972	63,654	60,030	71,126	42,991	107,377	112,363
2010/04/27	162,443	193,196	97,116	73,162	112,044	54,943	193,127	158,033
2010/04/28	112,659	177,296	87,790	70,783	104,280	53,233	198,024	130,564
2010/04/29	70,263	178,008	46,570	68,886	70,200	49,664	100,800	117,863
2010/04/30	200,574	181,042	90,681	63,562	115,218	53,406	173,464	114,214
一日平均 Daily Average	94,839		63,566		79,813		123,611	

月日 (営業日数) Date (Trading Days)	くりっく365 (取引所為替証拠金取引) スイスフラン/円 Swiss Franc - Japanese Yen Exchange Forex Margin contracts		くりっく365 (取引所為替証拠金取引) カナダドル/円 Canadian Dollar-Japanese Yen Exchange Forex Margin contracts		くりっく365 (取引所為替証拠金取引) NZドル/円 New Zealand Dollar-Japanese Yen Exchange Forex Margin contracts	
	取引数量	建玉数量	取引数量	建玉数量	取引数量	建玉数量
	Trading Volume	Open Interest	Trading Volume	Open Interest	Trading Volume	Open Interest
2006.1~12 (259)	454,085	8,612	642,578	30,565	1,135,366	20,756
2007.1~12 (260)	669,032	3,882	2,005,416	9,403	6,330,039	44,833
2008.1~12 (261)	768,754	833	1,334,653	2,466	4,966,753	34,944
2009.1~12 (260)	183,224	1,671	467,812	3,831	2,097,853	30,889
2010.1~ 4 (85)	75,532	2,396	278,189	8,372	479,114	28,436
2009. 11 (21)	18,115	975	45,569	4,916	132,232	39,303
2009. 12 (23)	10,416	1,671	34,827	3,831	94,967	30,889
2010. 1 (20)	17,984	1,655	47,408	3,712	117,403	37,730
2010. 2 (20)	18,345	2,097	35,880	3,572	113,812	39,544
2010. 3 (23)	15,388	2,861	82,143	9,951	108,297	33,682
2010. 4 (22)	23,815	2,396	112,758	8,372	139,602	28,436
2009. 4 (22)	16,829	1,136	31,242	2,008	263,304	40,257
2010/04/01	2,873	3,037	5,606	10,207	8,850	33,538
2010/04/02	706	2,937	4,042	10,083	5,113	32,225
2010/04/05	726	2,954	3,482	10,735	4,471	33,091
2010/04/06	1,366	2,886	5,190	10,523	9,138	32,309
2010/04/07	1,075	2,755	7,546	10,250	5,778	32,189
2010/04/08	1,215	2,609	4,347	10,123	6,547	32,214
2010/04/09	609	2,594	6,511	9,506	6,395	30,382
2010/04/12	837	2,801	2,491	9,636	2,656	30,915
2010/04/13	732	3,080	3,562	9,858	4,224	30,922
2010/04/14	1,045	3,200	3,122	10,117	5,017	31,099
2010/04/15	629	3,120	2,294	9,777	4,814	32,019
2010/04/16	1,436	2,779	8,360	8,244	9,091	33,429
2010/04/19	879	2,518	4,063	7,762	4,948	33,689
2010/04/20	792	2,525	11,442	9,668	5,125	33,125
2010/04/21	634	2,543	5,548	9,500	3,962	33,190
2010/04/22	765	2,523	4,387	9,323	5,283	32,436
2010/04/23	1,110	2,704	4,310	9,834	7,027	30,037
2010/04/26	880	2,689	3,685	9,790	7,497	29,570
2010/04/27	1,773	2,284	7,355	7,982	9,212	31,667
2010/04/28	1,640	2,050	6,189	8,276	7,298	30,757
2010/04/29	838	2,073	2,781	8,658	6,983	29,560
2010/04/30	1,255	2,396	6,445	8,372	10,173	28,436
一日平均 Daily Average	1,083		5,125		6,346	

月日 (営業日数) Date (Trading Days)	くりっく365 (取引所為替証拠金取引) 南アフリカランド/円 South African Rand-Japanese Yen Exchange Forex Margin contracts		くりっく365 (取引所為替証拠金取引) ノルウェークローネ/円 Norwegian Krone-Japanese Yen Exchange Forex Margin contracts		くりっく365 (取引所為替証拠金取引) 香港ドル/円 Hong Kong Dollar-Japanese Yen Exchange Forex Margin contracts		くりっく365 (取引所為替証拠金取引) スウェーデンクローナ/円 Swedish Krona-Japanese Yen Exchange Forex Margin contracts	
	取引数量 Trading Volume	建玉数量 Open Interest	取引数量 Trading Volume	建玉数量 Open Interest	取引数量 Trading Volume	建玉数量 Open Interest	取引数量 Trading Volume	建玉数量 Open Interest
2006.1~12 (-)	-	-	-	-	-	-	-	-
2007.1~12 (-)	-	-	-	-	-	-	-	-
2008.1~12 (48)	48,086	4,023	1,948	209	2,014	47	592	21
2009.1~12 (260)	860,162	12,087	27,956	395	21,825	735	15,926	175
2010.1~ 4 (85)	404,283	22,062	9,481	682	35,941	422	6,261	321
2009. 11 (21)	102,521	24,910	4,098	845	807	655	1,497	158
2009. 12 (23)	77,161	12,087	5,003	395	2,228	735	1,176	175
2010. 1 (20)	88,295	30,151	2,035	832	2,518	658	853	355
2010. 2 (20)	117,662	42,673	2,793	948	4,404	371	1,376	345
2010. 3 (23)	93,209	15,655	2,359	924	9,359	358	2,069	343
2010. 4 (22)	105,117	22,062	2,294	682	19,660	422	1,963	321
2009. 4 (22)	64,312	8,292	1,856	131	2,144	85	908	66
2010/04/01	5,646	15,999	214	788	1,551	378	73	340
2010/04/02	5,390	15,614	96	758	1,208	388	33	340
2010/04/05	2,166	16,074	76	759	549	382	50	317
2010/04/06	4,501	16,574	97	732	1,198	370	47	315
2010/04/07	4,775	17,631	102	741	494	364	63	321
2010/04/08	6,308	17,579	42	762	1,178	372	61	333
2010/04/09	3,485	17,558	44	749	1,346	450	41	328
2010/04/12	2,378	18,449	63	745	468	444	41	327
2010/04/13	2,792	18,954	47	753	1,188	447	46	330
2010/04/14	4,005	20,152	57	738	1,117	466	34	329
2010/04/15	4,475	21,681	66	738	1,119	468	101	377
2010/04/16	7,284	23,778	123	777	1,439	390	134	302
2010/04/19	5,568	25,046	98	788	1,034	403	143	338
2010/04/20	4,475	24,704	90	782	1,241	441	109	308
2010/04/21	3,771	24,773	68	786	1,271	401	78	293
2010/04/22	5,110	26,449	124	787	752	412	177	329
2010/04/23	4,389	24,497	184	755	708	462	174	315
2010/04/26	5,386	22,236	48	747	673	438	32	306
2010/04/27	7,252	25,288	169	793	664	402	128	327
2010/04/28	5,859	26,128	161	788	53	418	147	381
2010/04/29	4,547	23,320	104	764	117	417	106	367
2010/04/30	5,555	22,062	221	682	292	422	145	321
一日平均 Daily Average	4,778		104		894		89	

月日 (営業日数) Date (Trading Days)	くりっく365 (取引所為替証拠金取引) ポーランドズロチ/円 Polish Zloty-Japanese Yen Exchange Forex Margin contracts		くりっく365 (取引所為替証拠金取引) ユーロ/米ドル Euro-U.S. Dollar Exchange Forex Margin contracts		くりっく365 (取引所為替証拠金取引) 英ポンド/米ドル British Pound-U.S. Dollar Exchange Forex Margin contracts		くりっく365 (取引所為替証拠金取引) 英ポンド/スイスフラン British Pound-Swiss Franc Exchange Forex Margin contracts	
	取引数量 Trading Volume	建玉数量 Open Interest	取引数量 Trading Volume	建玉数量 Open Interest	取引数量 Trading Volume	建玉数量 Open Interest	取引数量 Trading Volume	建玉数量 Open Interest
2006.1~12 (-)	-	-	-	-	-	-	-	-
2007.1~12 (-)	-	-	-	-	-	-	-	-
2008.1~12 (48)	22,335	1,916	141,449	2,704	19,796	279	2,329	52
2009.1~12 (260)	217,530	8,240	1,116,564	6,234	426,937	2,287	27,895	303
2010.1~ 4 (85)	70,561	5,278	465,889	7,012	150,032	2,515	11,357	400
2009. 11 (21)	22,539	8,921	102,696	5,557	34,424	1,065	2,080	307
2009. 12 (23)	46,109	8,240	135,695	6,234	39,504	2,287	1,209	303
2010. 1 (20)	23,631	7,636	110,186	6,640	42,566	1,724	5,126	276
2010. 2 (20)	18,662	5,923	100,412	5,686	28,751	1,577	1,283	334
2010. 3 (23)	13,255	3,325	136,607	8,005	40,093	3,214	2,442	484
2010. 4 (22)	15,013	5,278	118,684	7,012	38,622	2,515	2,506	400
2009. 4 (22)	6,026	1,330	75,188	3,154	30,910	603	2,238	60
2010/04/01	733	2,992	4,460	7,476	1,038	3,395	251	473
2010/04/02	566	2,975	3,296	7,603	1,288	3,287	74	470
2010/04/05	401	2,814	3,665	7,782	1,216	3,200	39	461
2010/04/06	738	2,760	4,532	8,313	2,012	3,611	92	430
2010/04/07	371	2,765	3,582	8,055	1,393	3,501	117	439
2010/04/08	440	2,830	3,718	8,345	1,420	3,580	46	435
2010/04/09	464	2,879	5,020	8,176	2,070	3,381	134	360
2010/04/12	524	2,541	7,935	7,080	1,825	3,516	157	402
2010/04/13	308	2,559	4,127	7,634	1,006	3,511	112	408
2010/04/14	232	2,587	3,792	7,160	1,466	3,500	120	434
2010/04/15	540	2,702	4,397	7,820	1,718	3,380	89	421
2010/04/16	1,412	3,268	5,685	7,994	1,040	3,443	11	420
2010/04/19	1,697	3,981	3,758	7,322	1,743	3,179	172	425
2010/04/20	556	4,028	3,079	7,605	900	3,237	153	361
2010/04/21	685	4,117	3,757	8,196	840	3,197	104	353
2010/04/22	570	4,331	5,141	9,032	721	3,284	87	382
2010/04/23	597	4,467	10,172	7,005	5,679	1,661	118	400
2010/04/26	493	4,434	6,615	9,278	1,228	1,902	141	350
2010/04/27	1,468	5,015	10,226	7,149	2,473	1,657	112	342
2010/04/28	866	5,231	10,754	7,984	4,363	2,251	102	358
2010/04/29	376	5,240	4,235	7,873	1,404	2,101	122	367
2010/04/30	976	5,278	6,738	7,012	1,779	2,515	153	400
一日平均 Daily Average	682		5,395		1,756		114	

月日 (営業日数) Date (Trading Days)	くりっく365 (取引所為替証拠金取引) 米ドル/スイスフラン U.S. Dollar-Swiss Franc Exchange Forex Margin contracts		くりっく365 (取引所為替証拠金取引) 米ドル/カナダドル U.S. Dollar-Canadian Dollar Exchange Forex Margin contracts		くりっく365 (取引所為替証拠金取引) オーストラリアドル/米ドル Australian Dollar-U.S. Dollar Exchange Forex Margin contracts		くりっく365 (取引所為替証拠金取引) ユーロ/スイスフラン Euro-Swiss Franc Exchange Forex Margin contracts	
	取引数量 Trading Volume	建玉数量 Open Interest	取引数量 Trading Volume	建玉数量 Open Interest	取引数量 Trading Volume	建玉数量 Open Interest	取引数量 Trading Volume	建玉数量 Open Interest
2006.1~12 (-)	-	-	-	-	-	-	-	-
2007.1~12 (-)	-	-	-	-	-	-	-	-
2008.1~12 (48)	11,313	407	3,939	144	15,763	1,168	1,100	78
2009.1~12 (260)	75,115	820	45,869	382	542,598	6,261	20,485	735
2010.1~ 4 (85)	21,478	299	32,510	1,124	168,222	2,392	18,495	1,611
2009. 11 (21)	8,228	1,523	4,411	378	208,891	5,708	2,184	418
2009. 12 (23)	5,348	820	3,414	382	74,134	6,261	2,445	735
2010. 1 (20)	4,937	452	4,412	260	57,767	5,124	3,152	939
2010. 2 (20)	4,175	288	2,058	272	42,586	3,761	3,095	1,022
2010. 3 (23)	6,369	625	7,151	1,051	34,350	2,900	7,945	1,911
2010. 4 (22)	5,997	299	18,889	1,124	33,519	2,392	4,303	1,611
2009. 4 (22)	4,027	157	2,832	294	28,988	905	709	146
2010/04/01	538	625	435	951	697	2,756	1,070	1,715
2010/04/02	177	502	141	962	858	2,466	373	1,619
2010/04/05	152	491	534	1,270	746	2,559	65	1,592
2010/04/06	294	354	670	1,371	2,135	2,550	139	1,521
2010/04/07	171	355	587	1,369	1,488	2,631	97	1,499
2010/04/08	148	348	553	1,203	907	2,735	7	1,498
2010/04/09	226	359	699	1,254	1,335	2,708	259	1,433
2010/04/12	409	450	630	1,287	2,523	2,122	470	1,329
2010/04/13	229	542	330	1,327	1,282	2,239	90	1,309
2010/04/14	232	626	1,012	1,754	1,369	2,051	43	1,304
2010/04/15	327	892	1,039	1,669	1,125	1,921	349	1,615
2010/04/16	77	880	1,741	1,189	1,048	2,164	149	1,705
2010/04/19	211	744	318	1,073	1,083	2,316	178	1,576
2010/04/20	136	770	1,434	1,518	1,226	2,106	19	1,578
2010/04/21	52	765	1,618	2,147	1,205	2,151	86	1,627
2010/04/22	410	643	1,454	1,769	2,080	2,346	103	1,709
2010/04/23	326	576	1,128	1,641	3,829	2,457	147	1,599
2010/04/26	268	584	645	1,676	1,534	2,324	235	1,734
2010/04/27	251	549	1,354	1,251	2,615	3,208	134	1,644
2010/04/28	573	313	705	1,103	2,415	2,729	145	1,663
2010/04/29	527	296	825	1,258	766	2,561	11	1,656
2010/04/30	263	299	1,037	1,124	1,253	2,392	134	1,611
一日平均 Daily Average	273		859		1,524		196	

月日 (営業日数) Date (Trading Days)	くりっく365 (取引所為替証拠金取引) ユーロ/英ポンド Euro-British Pound Exchange Forex Margin contracts		くりっく365 (取引所為替証拠金取引) NZドル/米ドル New Zealand Dollar-U.S. Dollar Exchange Forex Margin contracts		くりっく365 (取引所為替証拠金取引) ユーロ/オーストラリアドル Euro-Australian Dollar Exchange Forex Margin contracts		くりっく365 (取引所為替証拠金取引) 英ポンド/オーストラリアドル British Pound-Australian Dollar Exchange Forex Margin contracts	
	取引数量 Trading Volume	建玉数量 Open Interest	取引数量 Trading Volume	建玉数量 Open Interest	取引数量 Trading Volume	建玉数量 Open Interest	取引数量 Trading Volume	建玉数量 Open Interest
2006.1~12 (-)	-	-	-	-	-	-	-	-
2007.1~12 (-)	-	-	-	-	-	-	-	-
2008.1~12 (48)	10,453	330	5,000	400	2,351	26	1,087	59
2009.1~12 (260)	88,194	245	38,640	399	24,891	505	59,698	742
2010.1~ 4 (85)	22,411	497	10,907	543	30,014	964	17,888	416
2009. 11 (21)	7,250	811	4,098	519	2,140	547	3,944	672
2009. 12 (23)	4,767	245	4,765	399	1,919	505	3,091	742
2010. 1 (20)	5,238	408	2,863	477	2,815	526	4,701	809
2010. 2 (20)	3,824	215	2,173	347	5,291	598	3,336	454
2010. 3 (23)	8,521	227	2,401	429	9,490	643	4,938	438
2010. 4 (22)	4,828	497	3,470	543	12,418	964	4,913	416
2009. 4 (22)	9,205	257	2,990	202	3,469	557	3,879	330
2010/04/01	134	219	470	445	270	628	322	429
2010/04/02	28	225	129	432	369	670	185	356
2010/04/05	220	267	247	448	139	703	132	422
2010/04/06	394	293	419	465	685	714	625	388
2010/04/07	186	337	85	439	832	802	317	401
2010/04/08	313	313	198	487	579	840	143	462
2010/04/09	215	325	161	452	388	859	177	500
2010/04/12	214	309	96	480	824	1,074	342	462
2010/04/13	157	318	164	492	280	1,053	149	477
2010/04/14	162	304	78	489	246	1,128	93	457
2010/04/15	206	382	46	479	1,046	1,153	139	448
2010/04/16	184	409	119	478	1,500	1,456	231	460
2010/04/19	108	350	39	457	311	1,367	81	465
2010/04/20	116	389	69	482	826	1,094	218	400
2010/04/21	209	487	52	492	510	978	244	461
2010/04/22	314	567	97	484	362	894	190	526
2010/04/23	240	523	48	471	661	910	243	583
2010/04/26	352	720	252	512	641	921	111	606
2010/04/27	235	591	312	556	417	938	209	525
2010/04/28	186	492	70	542	640	792	308	453
2010/04/29	223	497	84	560	377	874	151	456
2010/04/30	432	497	235	543	515	964	303	416
一日平均 Daily Average	219		158		564		223	

月日 (営業日数) Date (Trading Days)	くりっく365 (取引所為替証拠金取引) Total of Exchange Forex Margin contracts		月日 (営業日数) Date (Trading Days)	全商品合計 Exchange Total		
	取引数量 Trading Volume	建玉数量 Open Interest		取引数量 Trading Volume	内ブロック取引 Block Trade	建玉数量 Open Interest
2006.1~12 (259)	11,254,741	150,935	2006.1~12	46,740,202	2,282,423	2,959,309
2007.1~12 (260)	33,582,091	222,372	2007.1~12	76,198,874	3,155,161	3,306,730
2008.1~12 (261)	43,301,268	154,101	2008.1~12	66,927,067	1,408,510	1,458,669
2009.1~12 (260)	70,579,936	461,016	2009.1~12	83,678,044	753,636	1,425,860
2010.1~ 4 (85)	31,597,150	497,966	2010.1~ 4	34,744,131	229,693	1,520,567
2009. 11 (21)	7,465,366	503,157	2009. 11	8,204,528	22,758	1,581,264
2009. 12 (23)	6,042,673	461,016	2009. 12	7,168,265	21,725	1,425,860
2010. 1 (20)	9,972,078	607,600	2010. 1	10,610,079	33,346	1,610,446
2010. 2 (20)	6,322,735	737,622	2010. 2	6,963,498	33,132	1,821,592
2010. 3 (23)	6,673,727	557,125	2010. 3	7,629,823	64,146	1,472,353
2010. 4 (22)	8,628,610	497,966	2010. 4	9,540,731	99,069	1,520,567
2009. 4 (22)	6,774,045	220,856	2009. 4	8,056,627	47,312	1,364,606
2010/04/01	349,627	546,713	2010/04/01	406,235	1,266	1,458,847
2010/04/02	314,488	529,784	2010/04/02	363,136	-	1,460,054
2010/04/05	197,333	532,407	2010/04/05	227,466	1,000	1,470,668
2010/04/06	382,106	530,303	2010/04/06	435,132	13,140	1,474,273
2010/04/07	371,768	545,711	2010/04/07	393,679	300	1,492,387
2010/04/08	325,648	548,053	2010/04/08	373,348	8,272	1,500,877
2010/04/09	301,121	527,424	2010/04/09	321,849	-	1,485,042
2010/04/12	241,973	540,700	2010/04/12	267,349	6,860	1,504,565
2010/04/13	398,051	545,199	2010/04/13	456,851	8,000	1,516,348
2010/04/14	357,087	514,099	2010/04/14	382,890	5,000	1,487,880
2010/04/15	315,651	534,186	2010/04/15	349,749	2,000	1,508,394
2010/04/16	541,354	585,854	2010/04/16	595,386	2,000	1,578,220
2010/04/19	497,718	576,848	2010/04/19	558,399	1,000	1,574,914
2010/04/20	376,864	552,196	2010/04/20	433,273	2,000	1,547,133
2010/04/21	326,923	552,626	2010/04/21	363,068	-	1,557,625
2010/04/22	430,982	559,366	2010/04/22	497,388	30,890	1,563,341
2010/04/23	469,240	520,528	2010/04/23	516,926	-	1,520,395
2010/04/26	344,109	502,173	2010/04/26	370,549	7,880	1,499,503
2010/04/27	611,089	571,502	2010/04/27	630,591	1,300	1,570,557
2010/04/28	545,227	524,585	2010/04/28	605,546	2,500	1,533,658
2010/04/29	312,410	503,319	2010/04/29	312,410 ※1	-	1,512,392
2010/04/30	617,841	497,966	2010/04/30	679,511	5,661	1,520,567
一日平均 Daily Average	392,210		一日平均 Daily Average	435,644 ※2		

注) 「全商品合計」の取引数量・建玉数量(暦年)は、上場廃止・休止した商品を含む。

Note) Annual & monthly trading volume and annual & monthly open interest of "Exchange Total" include volume of delisted and suspended products.

※1. 当該日はくりっく365(取引所為替証拠金取引)のみ実施。

Trading on the day is only Exchange Forex Margin contracts.

※2. 「全商品合計」の一日平均は、各商品の一日平均を合算。なお、小数点未満は四捨五入してあるため、合計の数字と内訳の計が一致しない場合がある。

The figure of the daily average of Total of Interest rate financial futures contracts is computed by the addition of the daily averages of each product.

The figure may not add up to the totals because of rounding.

※無担保コールオーバーナイト金利先物及びGCLレボスポット・ネクスト金利先物は商品仕様変更準備に伴い、4月12日より取引を休止しております。

※In preparation for the forthcoming launch of the amended Over-Night Call Rate Futures and Spot-Next Repo Rate Futures, the current Over-Night Call Rate Futures and Spot-Next Repo Rate Futures are being suspended.

Ⅱ. 自己・受託別数量推移
Transaction Volume of House Account & Customers' Account

1. ユーロ円3ヵ月金利先物
Three-month Euroyen futures

月日 Date	約定数量 Transaction Volume	自己分 Volume of House Account		受託分 Volume of Customers' Account	
			比率 Share		比率 Share
2006.1～12	62,990,168	22,254,012	35.3 %	40,736,156	64.7 %
2007.1～12	77,905,106	23,841,352	30.6 %	54,063,754	69.4 %
2008.1～12	44,744,266	12,979,782	29.0 %	31,764,484	71.0 %
2009.1～12	26,132,040	8,736,104	33.4 %	17,395,936	66.6 %
2010.1～ 4	6,293,162	1,627,075	25.9 %	4,666,087	74.1 %
2009. 11	1,477,124	491,164	33.3 %	985,960	66.7 %
2009. 12	2,250,684	943,130	41.9 %	1,307,554	58.1 %
2010. 1	1,275,202	302,441	23.7 %	972,761	76.3 %
2010. 2	1,281,526	337,275	26.3 %	944,251	73.7 %
2010. 3	1,912,192	489,566	25.6 %	1,422,626	74.4 %
2010. 4	1,824,242	497,793	27.3 %	1,326,449	72.7 %
2009. 4	2,558,524	870,043	34.0 %	1,688,481	66.0 %
2010/04/01	113,216	25,450	22.5 %	87,766	77.5 %
2010/04/02	97,296	38,589	39.7 %	58,707	60.3 %
2010/04/05	60,266	17,060	28.3 %	43,206	71.7 %
2010/04/06	106,052	29,671	28.0 %	76,381	72.0 %
2010/04/07	43,822	18,749	42.8 %	25,073	57.2 %
2010/04/08	95,400	41,749	43.8 %	53,651	56.2 %
2010/04/09	41,456	11,768	28.4 %	29,688	71.6 %
2010/04/12	50,752	12,341	24.3 %	38,411	75.7 %
2010/04/13	117,600	21,206	18.0 %	96,394	82.0 %
2010/04/14	51,606	12,430	24.1 %	39,176	75.9 %
2010/04/15	68,196	14,301	21.0 %	53,895	79.0 %
2010/04/16	108,064	19,731	18.3 %	88,333	81.7 %
2010/04/19	121,362	29,059	23.9 %	92,303	76.1 %
2010/04/20	112,818	40,672	36.1 %	72,146	63.9 %
2010/04/21	72,290	13,247	18.3 %	59,043	81.7 %
2010/04/22	132,812	19,788	14.9 %	113,024	85.1 %
2010/04/23	95,372	22,734	23.8 %	72,638	76.2 %
2010/04/26	52,880	8,614	16.3 %	44,266	83.7 %
2010/04/27	39,004	8,381	21.5 %	30,623	78.5 %
2010/04/28	120,638	35,632	29.5 %	85,006	70.5 %
2010/04/30	123,340	56,621	45.9 %	66,719	54.1 %
一日平均 Daily Average	86,869				

2. 無担保コールオーバーナイト金利先物
Over-Night Call Rate futures

3. GCLレボスポット・ネクスト金利先物
Spot-Next Repo Rate Futures

月日 Date	約定数量 Transaction Volume	自己分 Volume of House Account		受託分 Volume of Customers' Account		約定数量 Transaction Volume	自己分 Volume of House Account		受託分 Volume of Customers' Account	
		比率 Share	比率 Share	比率 Share	比率 Share		比率 Share	比率 Share		
									比率 Share	比率 Share
2006.1~12	-	-	- %	-	- %	-	-	- %	-	- %
2007.1~12	5,914	1,304	22.0 %	4,610	78.0 %	200	100	50.0 %	100	50.0 %
2008.1~12	4,598	399	8.7 %	4,199	91.3 %	-	-	- %	-	- %
2009.1~12	-	-	- %	-	- %	-	-	- %	-	- %
2010.1~ 4	-	-	- %	-	- %	-	-	- %	-	- %
2009. 11	-	-	- %	-	- %	-	-	- %	-	- %
2009. 12	-	-	- %	-	- %	-	-	- %	-	- %
2010. 1	-	-	- %	-	- %	-	-	- %	-	- %
2010. 2	-	-	- %	-	- %	-	-	- %	-	- %
2010. 3	-	-	- %	-	- %	-	-	- %	-	- %
2010. 4	-	-	- %	-	- %	-	-	- %	-	- %
2009. 4	-	-	- %	-	- %	-	-	- %	-	- %
2010/04/01	-	-	- %	-	- %	-	-	- %	-	- %
2010/04/02	-	-	- %	-	- %	-	-	- %	-	- %
2010/04/05	-	-	- %	-	- %	-	-	- %	-	- %
2010/04/06	-	-	- %	-	- %	-	-	- %	-	- %
2010/04/07	-	-	- %	-	- %	-	-	- %	-	- %
2010/04/08	-	-	- %	-	- %	-	-	- %	-	- %
2010/04/09	-	-	- %	-	- %	-	-	- %	-	- %
2010/04/12	-	-	- %	-	- %	-	-	- %	-	- %
2010/04/13	-	-	- %	-	- %	-	-	- %	-	- %
2010/04/14	-	-	- %	-	- %	-	-	- %	-	- %
2010/04/15	-	-	- %	-	- %	-	-	- %	-	- %
2010/04/16	-	-	- %	-	- %	-	-	- %	-	- %
2010/04/19	-	-	- %	-	- %	-	-	- %	-	- %
2010/04/20	-	-	- %	-	- %	-	-	- %	-	- %
2010/04/21	-	-	- %	-	- %	-	-	- %	-	- %
2010/04/22	-	-	- %	-	- %	-	-	- %	-	- %
2010/04/23	-	-	- %	-	- %	-	-	- %	-	- %
2010/04/26	-	-	- %	-	- %	-	-	- %	-	- %
2010/04/27	-	-	- %	-	- %	-	-	- %	-	- %
2010/04/28	-	-	- %	-	- %	-	-	- %	-	- %
2010/04/30	-	-	- %	-	- %	-	-	- %	-	- %
一日平均 Daily Average	-	-	- %	-	- %	-	-	- %	-	- %

※無担保コールオーバーナイト金利先物及びGCLレボスポット・ネクスト金利先物は商品仕様変更準備に伴い、4月12日より取引を休止しております。
※In preparation for the forthcoming launch of the amended Over-Night Call Rate Futures and Spot-Next Repo Rate Futures,
the current Over-Night Call Rate Futures and Spot-Next Repo Rate Futures are being suspended.

4. ユーロ円3か月金利先物 プットオプション
Put Option on Three-month Euroyen futures

5. ユーロ円3か月金利先物 コールオプション
Call Option on Three-month Euroyen futures

月日 Date	約定数量 Transaction Volume	自己分 Volume of House Account		受託分 Volume of Customers' Account		約定数量 Transaction Volume	自己分 Volume of House Account		受託分 Volume of Customers' Account	
			比率 Share		比率 Share			比率 Share		比率 Share
2006.1~12	4,554,846	112,295	2.5 %	4,442,551	97.5 %	3,398,548	115,830	3.4 %	3,282,718	96.6 %
2007.1~12	4,604,444	199,823	4.3 %	4,404,621	95.7 %	2,716,902	174,023	6.4 %	2,542,879	93.6 %
2008.1~12	1,608,728	96,615	6.0 %	1,512,113	94.0 %	894,006	63,581	7.1 %	830,425	92.9 %
2009.1~12	38,654	5,817	15.0 %	32,837	85.0 %	25,522	3,500	13.7 %	22,022	86.3 %
2010.1~ 4	400	200	50.0 %	200	50.0 %	400	200	50.0 %	200	50.0 %
2009. 11	400	200	50.0 %	200	50.0 %	800	200	25.0 %	600	75.0 %
2009. 12	500	-	0.0 %	500	100.0 %	-	-	- %	-	- %
2010. 1	400	200	50.0 %	200	50.0 %	400	200	50.0 %	200	50.0 %
2010. 2	-	-	- %	-	- %	-	-	- %	-	- %
2010. 3	-	-	- %	-	- %	-	-	- %	-	- %
2010. 4	-	-	- %	-	- %	-	-	- %	-	- %
2009. 4	3,020	1,400	46.4 %	1,620	53.6 %	3,620	100	2.8 %	3,520	97.2 %
2010/04/01	-	-	- %	-	- %	-	-	- %	-	- %
2010/04/02	-	-	- %	-	- %	-	-	- %	-	- %
2010/04/05	-	-	- %	-	- %	-	-	- %	-	- %
2010/04/06	-	-	- %	-	- %	-	-	- %	-	- %
2010/04/07	-	-	- %	-	- %	-	-	- %	-	- %
2010/04/08	-	-	- %	-	- %	-	-	- %	-	- %
2010/04/09	-	-	- %	-	- %	-	-	- %	-	- %
2010/04/12	-	-	- %	-	- %	-	-	- %	-	- %
2010/04/13	-	-	- %	-	- %	-	-	- %	-	- %
2010/04/14	-	-	- %	-	- %	-	-	- %	-	- %
2010/04/15	-	-	- %	-	- %	-	-	- %	-	- %
2010/04/16	-	-	- %	-	- %	-	-	- %	-	- %
2010/04/19	-	-	- %	-	- %	-	-	- %	-	- %
2010/04/20	-	-	- %	-	- %	-	-	- %	-	- %
2010/04/21	-	-	- %	-	- %	-	-	- %	-	- %
2010/04/22	-	-	- %	-	- %	-	-	- %	-	- %
2010/04/23	-	-	- %	-	- %	-	-	- %	-	- %
2010/04/26	-	-	- %	-	- %	-	-	- %	-	- %
2010/04/27	-	-	- %	-	- %	-	-	- %	-	- %
2010/04/28	-	-	- %	-	- %	-	-	- %	-	- %
2010/04/30	-	-	- %	-	- %	-	-	- %	-	- %
一日平均 Daily Average	-	-	- %	-	- %	-	-	- %	-	- %

Ⅲ. 月間相場表
Monthly Quotations

1. ユーロ円3ヵ月金利先物（4月）
Three-month Euroyen futures（April 2010）

限月 Contract Month	約定価格 Price Range								月末 清算価格 Month-end Settlement Price	取引数量 Trading Volume	オプション 移行数量 Exercised Volume	月末 建玉数量 Month-end Open Interest	取引開始日 取引最終日 決済期日 First Trading Day Last Trading Day Final Settlement Price
	始値 Open	日 Date	高値 High	日 Date	安値 Low	日 Date	終値 Close	日 Date					
201004	-	-	-	-	-	-	-	-	99.599	-	-	-	10. 1.19 10. 4.19 10. 4.20
201005	-	-	-	-	-	-	-	-	99.605	-	-	-	10. 2.16 10. 5.17 10. 5.18
201006	99.600	1	99.630	19	99.600	1	99.615	30	99.620	214,028	-	310,761	05. 6.14 10. 6.14 10. 6.15
201007	-	-	-	-	-	-	-	-	99.625	-	-	-	05. 4.20 10. 7.16 10. 7.20
201009	99.620	1	99.645	16	99.615	1	99.635	30	99.635	237,240	-	259,356	05. 9.20 10. 9.13 10. 9.14
201012	99.620	1	99.655	19	99.615	1	99.635	30	99.640	180,292	-	213,244	05.12.20 10.12.13 10.12.14
201103	99.610	1	99.645	19	99.605	1	99.630	30	99.635	146,399	-	115,083	06. 3.14 11. 3.14 11. 3.15
201106	99.600	1	99.630	30	99.595	1	99.620	30	99.625	116,937	-	97,307	06. 6.20 11. 6.13 11. 6.14
201109	99.565	1	99.600	19	99.560	8	99.595	30	99.600	15,232	-	16,755	06. 9.19 11. 9.16 11. 9.20
201112	99.540	13	99.555	28	99.540	13	99.550	28	99.560	1,993	-	8,425	06.12.19 11.12.19 11.12.20
201203	-	-	-	-	-	-	-	-	99.520	-	-	250	07. 3.20 12. 3.16 12. 3.19
201206	-	-	-	-	-	-	-	-	99.540	-	-	300	07. 6.19 12. 6.18 12. 6.19
201209	-	-	-	-	-	-	-	-	99.510	-	-	20	07. 9.18 12. 9.14 12. 9.18
201212	-	-	-	-	-	-	-	-	99.495	-	-	-	07.12.18 12.12.17 12.12.18
201303	-	-	-	-	-	-	-	-	99.480	-	-	-	08. 3.18 13. 3.18 13. 3.19
201306	-	-	-	-	-	-	-	-	99.465	-	-	-	08. 6.17 13. 6.17 13. 6.18
201309	-	-	-	-	-	-	-	-	99.450	-	-	-	08. 9.16 13. 9.13 13. 9.17
201312	-	-	-	-	-	-	-	-	99.370	-	-	-	08.12.16 13.12.16 13.12.17
201403	-	-	-	-	-	-	-	-	99.290	-	-	-	09. 3.17 14. 3.17 14. 3.18
201406	-	-	-	-	-	-	-	-	99.210	-	-	-	09. 6.16 14. 6.16 14. 6.17
201409	-	-	-	-	-	-	-	-	99.130	-	-	-	09. 9.15 14. 9.12 14. 9.16
201412	-	-	-	-	-	-	-	-	99.050	-	-	-	09.12.15 14.12.15 14.12.16
201503	-	-	-	-	-	-	-	-	98.970	-	-	-	10.03.16 15. 3.16 15. 3.17

2. 無担保コールオーバーナイト金利先物（4月）
Over-Night Call Rate futures（April 2010）

限 月 Contract Month	約 定 価 格 Price Range								月 末 清算価格 Month-end Settlement Price	取引数量 Trading Volume	月 末 建玉数量 Month-end Open Interest	取引開始日 取引最終日 決 済 期 日 First Trading Day Last Trading Day Final Settlement Price
	始値 Open	日 Date	高値 High	日 Date	安値 Low	日 Date	終値 Close	日 Date				
201004	-	-	-	-	-	-	-	-	-	-	-	-
201005	-	-	-	-	-	-	-	-	-	-	-	-
201006	-	-	-	-	-	-	-	-	-	-	-	-
201007	-	-	-	-	-	-	-	-	-	-	-	-
201008	-	-	-	-	-	-	-	-	-	-	-	-
201009	-	-	-	-	-	-	-	-	-	-	-	-
201010	-	-	-	-	-	-	-	-	-	-	-	-
201011	-	-	-	-	-	-	-	-	-	-	-	-
201012	-	-	-	-	-	-	-	-	-	-	-	-
201101	-	-	-	-	-	-	-	-	-	-	-	-
201102	-	-	-	-	-	-	-	-	-	-	-	-
201103	-	-	-	-	-	-	-	-	-	-	-	-

※無担保コールオーバーナイト金利先物及びGCLレボスポット・ネクスト金利先物は商品仕様変更準備に伴い、4月12日より取引を休止しております。

※In preparation for the forthcoming launch of the amended Over-Night Call Rate Futures and Spot-Next Repo Rate Futures, the current Over-Night Call Rate Futures and Spot-Next Repo Rate Futures are being suspended.

3. GCレポスポット・ネクスト金利先物（4月）
Spot-Next Repo Rate Futures（April 2010）

限 月 Contract Month	約 定 価 格 Price Range								月 末 清算価格 Month-end Settlement Price	取引数量 Trading Volume	月 末 建玉数量 Month-end Open Interest	取引開始日 取引最終日 決 済 期 日 First Trading Day Last Trading Day Final Settlement Price
	始値 Open	日 Date	高値 High	日 Date	安値 Low	日 Date	終値 Close	日 Date				
201004	-	-	-	-	-	-	-	-	-	-	-	-
201005	-	-	-	-	-	-	-	-	-	-	-	-
201006	-	-	-	-	-	-	-	-	-	-	-	-
201007	-	-	-	-	-	-	-	-	-	-	-	-
201008	-	-	-	-	-	-	-	-	-	-	-	-
201009	-	-	-	-	-	-	-	-	-	-	-	-
201010	-	-	-	-	-	-	-	-	-	-	-	-
201011	-	-	-	-	-	-	-	-	-	-	-	-
201012	-	-	-	-	-	-	-	-	-	-	-	-
201101	-	-	-	-	-	-	-	-	-	-	-	-
201102	-	-	-	-	-	-	-	-	-	-	-	-
201103	-	-	-	-	-	-	-	-	-	-	-	-
201104	-	-	-	-	-	-	-	-	-	-	-	-

※無担保コールオーバーナイト金利先物及びGCレポスポット・ネクスト金利先物は商品仕様変更準備に伴い、4月12日より取引を休止しております。
※In preparation for the forthcoming launch of the amended Over-Night Call Rate Futures and Spot-Next Repo Rate Futures, the current Over-Night Call Rate Futures and Spot-Next Repo Rate Futures are being suspended.

4. ユーロ円3か月金利先物 プットオプション (4月)
Put Option on Three-month Euroyen futures (April 2010)

限月 Contract Month	権利行使価格 Strike Price	約定価格 Price Range								月末清算価格 Month-end Settlement Price	取引数量 Trading Volume	月末建玉数量 Month-end Open Interest	権利行使申告数量 Volume of Exercise Notification	取引開始日 取引最終日 First Trading Day Last Trading Day
		始値 Open	日 Date	高値 High	日 Date	安値 Low	日 Date	終値 Close	日 Date					
201006	98.500	-	-	-	-	-	-	-	-	0.000	-	-	-	09. 3.17 10. 6.14
	98.625	-	-	-	-	-	-	-	-	0.000	-	-		
	98.750	-	-	-	-	-	-	-	-	0.000	-	-		
	98.875	-	-	-	-	-	-	-	-	0.000	-	-		
	99.000	-	-	-	-	-	-	-	-	0.000	-	-		
	99.125	-	-	-	-	-	-	-	-	0.000	-	500		
	99.250	-	-	-	-	-	-	-	-	0.000	-	-		
	99.375	-	-	-	-	-	-	-	-	0.000	-	-		
	99.500	-	-	-	-	-	-	-	-	0.005	-	-		
	99.625	-	-	-	-	-	-	-	-	0.035	-	200		
	99.750	-	-	-	-	-	-	-	-	0.130	-	-		
	99.875	-	-	-	-	-	-	-	-	0.255	-	-		
	100.000	-	-	-	-	-	-	-	-	0.380	-	-		
	100.125	-	-	-	-	-	-	-	-	0.505	-	-		
100.250	-	-	-	-	-	-	-	-	0.630	-	-			
100.375	-	-	-	-	-	-	-	-	0.755	-	-			
Total												700		
201009	98.625	-	-	-	-	-	-	-	-	0.000	-	-	-	09. 6.16 10. 9.13
	98.750	-	-	-	-	-	-	-	-	0.000	-	-		
	98.875	-	-	-	-	-	-	-	-	0.000	-	-		
	99.000	-	-	-	-	-	-	-	-	0.000	-	-		
	99.125	-	-	-	-	-	-	-	-	0.000	-	-		
	99.250	-	-	-	-	-	-	-	-	0.000	-	-		
	99.375	-	-	-	-	-	-	-	-	0.005	-	-		
	99.500	-	-	-	-	-	-	-	-	0.020	-	-		
	99.625	-	-	-	-	-	-	-	-	0.060	-	-		
	99.750	-	-	-	-	-	-	-	-	0.135	-	-		
	99.875	-	-	-	-	-	-	-	-	0.245	-	-		
	100.000	-	-	-	-	-	-	-	-	0.365	-	-		
	100.125	-	-	-	-	-	-	-	-	0.490	-	-		
	100.250	-	-	-	-	-	-	-	-	0.615	-	-		
100.375	-	-	-	-	-	-	-	-	0.740	-	-			
100.500	-	-	-	-	-	-	-	-	0.865	-	-			
Total														
201012	98.750	-	-	-	-	-	-	-	-	0.000	-	-	-	09. 9.15 10.12.13
	98.875	-	-	-	-	-	-	-	-	0.000	-	-		
	99.000	-	-	-	-	-	-	-	-	0.000	-	-		
	99.125	-	-	-	-	-	-	-	-	0.000	-	-		
	99.250	-	-	-	-	-	-	-	-	0.005	-	-		
	99.375	-	-	-	-	-	-	-	-	0.015	-	-		
	99.500	-	-	-	-	-	-	-	-	0.040	-	-		
	99.625	-	-	-	-	-	-	-	-	0.080	-	-		
	99.750	-	-	-	-	-	-	-	-	0.150	-	-		
	99.875	-	-	-	-	-	-	-	-	0.245	-	-		
	100.000	-	-	-	-	-	-	-	-	0.360	-	-		
	100.125	-	-	-	-	-	-	-	-	0.485	-	-		
	100.250	-	-	-	-	-	-	-	-	0.610	-	-		
	100.375	-	-	-	-	-	-	-	-	0.735	-	-		
Total														
201103	98.875	-	-	-	-	-	-	-	-	0.000	-	-	-	09.12.15 11. 3.14
	99.000	-	-	-	-	-	-	-	-	0.000	-	-		
	99.125	-	-	-	-	-	-	-	-	0.005	-	-		
	99.250	-	-	-	-	-	-	-	-	0.015	-	-		
	99.375	-	-	-	-	-	-	-	-	0.030	-	-		
	99.500	-	-	-	-	-	-	-	-	0.055	-	-		
	99.625	-	-	-	-	-	-	-	-	0.100	-	-		
	99.750	-	-	-	-	-	-	-	-	0.170	-	-		
	99.875	-	-	-	-	-	-	-	-	0.260	-	-		
	100.000	-	-	-	-	-	-	-	-	0.370	-	-		
	100.125	-	-	-	-	-	-	-	-	0.490	-	-		
	100.250	-	-	-	-	-	-	-	-	0.615	-	-		
	100.375	-	-	-	-	-	-	-	-	0.740	-	-		
	Total													
201106	98.875	-	-	-	-	-	-	-	-	0.000	-	-	-	10. 3.16 11. 6.13
	99.000	-	-	-	-	-	-	-	-	0.005	-	-		
	99.125	-	-	-	-	-	-	-	-	0.010	-	-		
	99.250	-	-	-	-	-	-	-	-	0.020	-	-		
	99.375	-	-	-	-	-	-	-	-	0.040	-	-		
	99.500	-	-	-	-	-	-	-	-	0.075	-	-		
	99.625	-	-	-	-	-	-	-	-	0.120	-	-		
	99.750	-	-	-	-	-	-	-	-	0.190	-	-		
	99.875	-	-	-	-	-	-	-	-	0.280	-	-		
	100.000	-	-	-	-	-	-	-	-	0.390	-	-		
	100.125	-	-	-	-	-	-	-	-	0.505	-	-		
100.250	-	-	-	-	-	-	-	-	0.625	-	-			
100.375	-	-	-	-	-	-	-	-	0.745	-	-			
Total														

5. ユーロ円3か月金利先物 コールオプション (4月)
Call Option on Three-month Euroyen futures (April 2010)

限月 Contract Month	権利行使価格 Strike Price	約定価格 Price Range								月末 清算価格 Month-end Settlement Price	取引数量 Trading Volume	月末 建玉数量 Month-end Open Interest	権利行使 申告数量 Volume of Exercise Notification	取引開始日 取引最終日 First Trading Day Last Trading Day
		始値 Open	日 Date	高値 High	日 Date	安値 Low	日 Date	終値 Close	日 Date					
201006	98.500	-	-	-	-	-	-	-	-	1.120	-	-	-	09. 3.17 10. 6.14
	98.625	-	-	-	-	-	-	-	-	0.995	-	-	-	
	98.750	-	-	-	-	-	-	-	-	0.870	-	-	-	
	98.875	-	-	-	-	-	-	-	-	0.745	-	-	-	
	99.000	-	-	-	-	-	-	-	-	0.620	-	-	-	
	99.125	-	-	-	-	-	-	-	-	0.495	-	-	-	
	99.250	-	-	-	-	-	-	-	-	0.370	-	-	-	
	99.375	-	-	-	-	-	-	-	-	0.245	-	-	-	
	99.500	-	-	-	-	-	-	-	-	0.125	-	200	-	
	99.625	-	-	-	-	-	-	-	-	0.030	-	200	-	
	99.750	-	-	-	-	-	-	-	-	0.000	-	-	-	
	99.875	-	-	-	-	-	-	-	-	0.000	-	-	-	
	100.000	-	-	-	-	-	-	-	-	0.000	-	-	-	
	100.125	-	-	-	-	-	-	-	-	0.000	-	-	-	
100.250	-	-	-	-	-	-	-	-	0.000	-	-	-		
100.375	-	-	-	-	-	-	-	-	0.000	-	-	-		
Total												400		
201009	98.625	-	-	-	-	-	-	-	-	1.010	-	-	-	09. 6.16 10. 9.13
	98.750	-	-	-	-	-	-	-	-	0.885	-	-	-	
	98.875	-	-	-	-	-	-	-	-	0.760	-	-	-	
	99.000	-	-	-	-	-	-	-	-	0.635	-	-	-	
	99.125	-	-	-	-	-	-	-	-	0.510	-	-	-	
	99.250	-	-	-	-	-	-	-	-	0.385	-	-	-	
	99.375	-	-	-	-	-	-	-	-	0.265	-	-	-	
	99.500	-	-	-	-	-	-	-	-	0.155	-	-	-	
	99.625	-	-	-	-	-	-	-	-	0.070	-	-	-	
	99.750	-	-	-	-	-	-	-	-	0.020	-	-	-	
	99.875	-	-	-	-	-	-	-	-	0.005	-	-	-	
	100.000	-	-	-	-	-	-	-	-	0.000	-	-	-	
	100.125	-	-	-	-	-	-	-	-	0.000	-	-	-	
	100.250	-	-	-	-	-	-	-	-	0.000	-	-	-	
100.375	-	-	-	-	-	-	-	-	0.000	-	-	-		
100.500	-	-	-	-	-	-	-	-	0.000	-	-	-		
Total														
201012	98.750	-	-	-	-	-	-	-	-	0.890	-	-	-	09. 9.15 10.12.13
	98.875	-	-	-	-	-	-	-	-	0.765	-	-	-	
	99.000	-	-	-	-	-	-	-	-	0.640	-	-	-	
	99.125	-	-	-	-	-	-	-	-	0.515	-	-	-	
	99.250	-	-	-	-	-	-	-	-	0.395	-	-	-	
	99.375	-	-	-	-	-	-	-	-	0.280	-	-	-	
	99.500	-	-	-	-	-	-	-	-	0.180	-	-	-	
	99.625	-	-	-	-	-	-	-	-	0.095	-	-	-	
	99.750	-	-	-	-	-	-	-	-	0.040	-	-	-	
	99.875	-	-	-	-	-	-	-	-	0.015	-	-	-	
	100.000	-	-	-	-	-	-	-	-	0.005	-	-	-	
	100.125	-	-	-	-	-	-	-	-	0.000	-	-	-	
	100.250	-	-	-	-	-	-	-	-	0.000	-	-	-	
	100.375	-	-	-	-	-	-	-	-	0.000	-	-	-	
Total														
201103	98.875	-	-	-	-	-	-	-	-	0.760	-	-	-	09.12.15 11. 3.14
	99.000	-	-	-	-	-	-	-	-	0.635	-	-	-	
	99.125	-	-	-	-	-	-	-	-	0.515	-	-	-	
	99.250	-	-	-	-	-	-	-	-	0.395	-	-	-	
	99.375	-	-	-	-	-	-	-	-	0.290	-	-	-	
	99.500	-	-	-	-	-	-	-	-	0.190	-	-	-	
	99.625	-	-	-	-	-	-	-	-	0.110	-	-	-	
	99.750	-	-	-	-	-	-	-	-	0.055	-	-	-	
	99.875	-	-	-	-	-	-	-	-	0.025	-	-	-	
	100.000	-	-	-	-	-	-	-	-	0.010	-	-	-	
	100.125	-	-	-	-	-	-	-	-	0.000	-	-	-	
	100.250	-	-	-	-	-	-	-	-	0.000	-	-	-	
	100.375	-	-	-	-	-	-	-	-	0.000	-	-	-	
	Total													
201106	98.875	-	-	-	-	-	-	-	-	0.750	-	-	-	10. 3.16 11. 6.13
	99.000	-	-	-	-	-	-	-	-	0.625	-	-	-	
	99.125	-	-	-	-	-	-	-	-	0.505	-	-	-	
	99.250	-	-	-	-	-	-	-	-	0.390	-	-	-	
	99.375	-	-	-	-	-	-	-	-	0.285	-	-	-	
	99.500	-	-	-	-	-	-	-	-	0.200	-	-	-	
	99.625	-	-	-	-	-	-	-	-	0.120	-	-	-	
	99.750	-	-	-	-	-	-	-	-	0.065	-	-	-	
	99.875	-	-	-	-	-	-	-	-	0.035	-	-	-	
	100.000	-	-	-	-	-	-	-	-	0.015	-	-	-	
	100.125	-	-	-	-	-	-	-	-	0.005	-	-	-	
	100.250	-	-	-	-	-	-	-	-	0.000	-	-	-	
	100.375	-	-	-	-	-	-	-	-	0.000	-	-	-	
	Total													

6. くりっく365 (取引所為替証拠金取引) 米ドル/円 (4月)
U.S. Dollar-Japanese Yen Exchange Forex Margin contracts (April 2010)

約定価格 Price Range								月末 清算価格 Month-end Settlement Price	取引数量 Trading Volume	月末 建玉数量 Month-end Open Interest
始値 Open	日 Date	高値 High	日 Date	安値 Low	日 Date	終値 Close	日 Date			
93.47	1	94.70	2	91.59	19	93.93	30	93.93	2,086,461	181,042

7. くりっく365 (取引所為替証拠金取引) ユーロ/円 (4月)
Euro-Japanese Yen Exchange Forex Margin contracts (April 2010)

約定価格 Price Range								月末 清算価格 Month-end Settlement Price	取引数量 Trading Volume	月末 建玉数量 Month-end Open Interest
始値 Open	日 Date	高値 High	日 Date	安値 Low	日 Date	終値 Close	日 Date			
126.29	1	127.91	2	122.46	28	125.09	30	125.05	1,398,456	63,562

8. くりっく365 (取引所為替証拠金取引) 英ポンド/円 (4月)
British Pound-Japanese Yen Exchange Forex Margin contracts (April 2010)

約定価格 Price Range								月末 清算価格 Month-end Settlement Price	取引数量 Trading Volume	月末 建玉数量 Month-end Open Interest
始値 Open	日 Date	高値 High	日 Date	安値 Low	日 Date	終値 Close	日 Date			
141.86	1	145.99	26	139.37	19	143.70	30	143.70	1,755,877	53,406

9. くりっく365 (取引所為替証拠金取引) オーストラリアドル/円 (4月)
Australian Dollar-Japanese Yen Exchange Forex Margin contracts (April 2010)

約定価格 Price Range								月末 清算価格 Month-end Settlement Price	取引数量 Trading Volume	月末 建玉数量 Month-end Open Interest
始値 Open	日 Date	高値 High	日 Date	安値 Low	日 Date	終値 Close	日 Date			
85.75	1	88.16	30	83.94	19	86.90	30	86.88	2,719,445	114,214

10. くりっく365 (取引所為替証拠金取引) スイスフラン/円 (4月)
 Swiss Franc-Japanese Yen Exchange Forex Margin contracts (April 2010)

約定価格 Price Range								月末 清算価格 Month-end Settlement Price	取引数量 Trading Volume	月末 建玉数量 Month-end Open Interest
始値 Open	日 Date	高値 High	日 Date	安値 Low	日 Date	終値 Close	日 Date			
88.69	1	90.00	1	85.47	28	87.31	30	87.31	23,815	2,396

11. くりっく365 (取引所為替証拠金取引) カナダドル/円 (4月)
 Canadian Dollar-Japanese Yen Exchange Forex Margin contracts (April 2010)

約定価格 Price Range								月末 清算価格 Month-end Settlement Price	取引数量 Trading Volume	月末 建玉数量 Month-end Open Interest
始値 Open	日 Date	高値 High	日 Date	安値 Low	日 Date	終値 Close	日 Date			
92.07	1	94.51	26	89.97	19	92.49	30	92.49	112,758	8,372

12. くりっく365 (取引所為替証拠金取引) NZドル/円 (4月)
 New Zealand Dollar-Japanese Yen Exchange Forex Margin contracts (April 2010)

約定価格 Price Range								月末 清算価格 Month-end Settlement Price	取引数量 Trading Volume	月末 建玉数量 Month-end Open Interest
始値 Open	日 Date	高値 High	日 Date	安値 Low	日 Date	終値 Close	日 Date			
66.49	1	69.06	30	64.77	19	68.33	30	68.27	139,602	28,436

13. くりっく365 (取引所為替証拠金取引) 南アフリカランド/円 (4月)
 South African Rand-Japanese Yen Exchange Forex Margin contracts (April 2010)

約定価格 Price Range								月末 清算価格 Month-end Settlement Price	取引数量 Trading Volume	月末 建玉数量 Month-end Open Interest
始値 Open	日 Date	高値 High	日 Date	安値 Low	日 Date	終値 Close	日 Date			
12.820	1	13.100	6	12.265	19	12.725	30	12.725	105,117	22,062

14. くりつく365 (取引所為替証拠金取引) ノルウェークローネ/円 (4月)
Norwegian Krone-Japanese Yen Exchange Forex Margin contracts (April 2010)

約定価格 Price Range								月末 清算価格 Month-end Settlement Price	取引数量 Trading Volume	月末 建玉数量 Month-end Open Interest
始値 Open	日 Date	高値 High	日 Date	安値 Low	日 Date	終値 Close	日 Date			
15.715	1	16.060	27	15.400	19	15.885	30	15.925	2,294	682

15. くりつく365 (取引所為替証拠金取引) 香港ドル/円 (4月)
Hong Kong Dollar-Japanese Yen Exchange Forex Margin contracts (April 2010)

約定価格 Price Range								月末 清算価格 Month-end Settlement Price	取引数量 Trading Volume	月末 建玉数量 Month-end Open Interest
始値 Open	日 Date	高値 High	日 Date	安値 Low	日 Date	終値 Close	日 Date			
12.040	1	12.190	2	11.810	19	12.095	30	12.095	19,660	422

16. くりつく365 (取引所為替証拠金取引) スウェーデンクローナ/円 (4月)
Swedish Krona-Japanese Yen Exchange Forex Margin contracts (April 2010)

約定価格 Price Range								月末 清算価格 Month-end Settlement Price	取引数量 Trading Volume	月末 建玉数量 Month-end Open Interest
始値 Open	日 Date	高値 High	日 Date	安値 Low	日 Date	終値 Close	日 Date			
12.910	1	13.210	5	12.680	19	12.945	30	12.975	1,963	321

17. くりつく365 (取引所為替証拠金取引) ポーランドズロチ/円 (4月)
Polish Zloty-Japanese Yen Exchange Forex Margin contracts (April 2010)

約定価格 Price Range								月末 清算価格 Month-end Settlement Price	取引数量 Trading Volume	月末 建玉数量 Month-end Open Interest
始値 Open	日 Date	高値 High	日 Date	安値 Low	日 Date	終値 Close	日 Date			
32.78	1	33.31	5	31.07	28	31.83	30	31.83	15,013	5,278

18. くりっく365 (取引所為替証拠金取引) ユーロ/米ドル (4月)
Euro-U.S. Dollar Exchange Forex Margin contracts (April 2010)

約定価格 Price Range								月末 清算価格 Month-end Settlement Price	取引数量 Trading Volume	月末 建玉数量 Month-end Open Interest
始値 Open	日 Date	高値 High	日 Date	安値 Low	日 Date	終値 Close	日 Date			
1.3508	1	1.3693	12	1.3114	28	1.3314	30	1.3312	118,684	7,012

19. くりっく365 (取引所為替証拠金取引) 英ポンド/米ドル (4月)
British Pound-U.S. Dollar Exchange Forex Margin contracts (April 2010)

約定価格 Price Range								月末 清算価格 Month-end Settlement Price	取引数量 Trading Volume	月末 建玉数量 Month-end Open Interest
始値 Open	日 Date	高値 High	日 Date	安値 Low	日 Date	終値 Close	日 Date			
1.5176	1	1.5523	15	1.5131	28	1.5283	30	1.5286	38,622	2,515

20. くりっく365 (取引所為替証拠金取引) 英ポンド/スイスフラン (4月)
British Pound-Swiss Franc Exchange Forex Margin contracts (April 2010)

約定価格 Price Range								月末 清算価格 Month-end Settlement Price	取引数量 Trading Volume	月末 建玉数量 Month-end Open Interest
始値 Open	日 Date	高値 High	日 Date	安値 Low	日 Date	終値 Close	日 Date			
1.6000	1	1.6666	26	1.5950	1	1.6489	30	1.6453	2,506	400

21. くりっく365 (取引所為替証拠金取引) 米ドル/スイスフラン (4月)
U.S. Dollar-Swiss Franc Exchange Forex Margin contracts (April 2010)

約定価格 Price Range								月末 清算価格 Month-end Settlement Price	取引数量 Trading Volume	月末 建玉数量 Month-end Open Interest
始値 Open	日 Date	高値 High	日 Date	安値 Low	日 Date	終値 Close	日 Date			
1.0539	1	1.0923	28	1.0441	1	1.0766	30	1.0764	5,997	299

22. くりっく365 (取引所為替証拠金取引) 米ドル/カナダドル (4月)
U.S. Dollar-Canadian Dollar Exchange Forex Margin contracts (April 2010)

約定価格 Price Range								月末 清算価格 Month-end Settlement Price	取引数量 Trading Volume	月末 建玉数量 Month-end Open Interest
始値 Open	日 Date	高値 High	日 Date	安値 Low	日 Date	終値 Close	日 Date			
1.0154	1	1.0216	19	0.9932	21	1.0162	30	1.0160	18,889	1,124

23. くりっく365 (取引所為替証拠金取引) オーストラリアドル/米ドル (4月)
Australian Dollar-U.S. Dollar Exchange Forex Margin contracts (April 2010)

約定価格 Price Range								月末 清算価格 Month-end Settlement Price	取引数量 Trading Volume	月末 建玉数量 Month-end Open Interest
始値 Open	日 Date	高値 High	日 Date	安値 Low	日 Date	終値 Close	日 Date			
0.9171	1	0.9384	12	0.9138	27	0.9255	30	0.9255	33,519	2,392

24. くりっく365 (取引所為替証拠金取引) ユーロ/スイスフラン (4月)
Euro-Swiss Franc Exchange Forex Margin contracts (April 2010)

約定価格 Price Range								月末 清算価格 Month-end Settlement Price	取引数量 Trading Volume	月末 建玉数量 Month-end Open Interest
始値 Open	日 Date	高値 High	日 Date	安値 Low	日 Date	終値 Close	日 Date			
1.4240	1	1.4467	12	1.4144	1	1.4332	30	1.4329	4,303	1,611

25. くりっく365 (取引所為替証拠金取引) ユーロ/英ポンド (4月)
Euro-British Pound Exchange Forex Margin contracts (April 2010)

約定価格 Price Range								月末 清算価格 Month-end Settlement Price	取引数量 Trading Volume	月末 建玉数量 Month-end Open Interest
始値 Open	日 Date	高値 High	日 Date	安値 Low	日 Date	終値 Close	日 Date			
0.8897	1	0.8897	1	0.8605	26	0.8705	30	0.8709	4,828	497

26. くりっく365 (取引所為替証拠金取引) NZドル/米ドル (4月)
New Zealand Dollar-U.S. Dollar Exchange Forex Margin contracts (April 2010)

約定価格 Price Range								月末 清算価格 Month-end Settlement Price	取引数量 Trading Volume	月末 建玉数量 Month-end Open Interest
始値 Open	日 Date	高値 High	日 Date	安値 Low	日 Date	終値 Close	日 Date			
0.7067	1	0.7324	30	0.6967	6	0.7281	30	0.7279	3,470	543

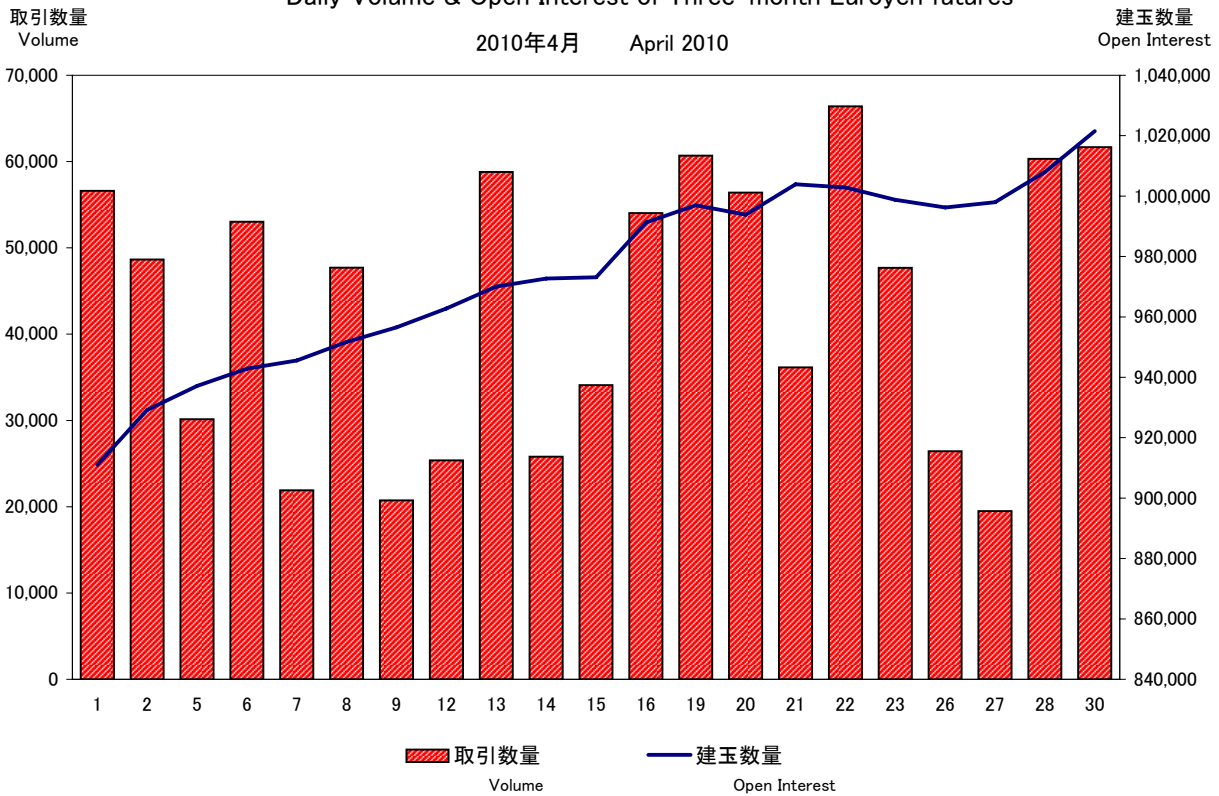
27. くりっく365 (取引所為替証拠金取引) ユーロ/オーストラリアドル (4月)
Euro-Australian Dollar Exchange Forex Margin contracts (April 2010)

約定価格 Price Range								月末 清算価格 Month-end Settlement Price	取引数量 Trading Volume	月末 建玉数量 Month-end Open Interest
始値 Open	日 Date	高値 High	日 Date	安値 Low	日 Date	終値 Close	日 Date			
1.4759	1	1.4785	2	1.4225	28	1.4386	30	1.4384	12,418	964

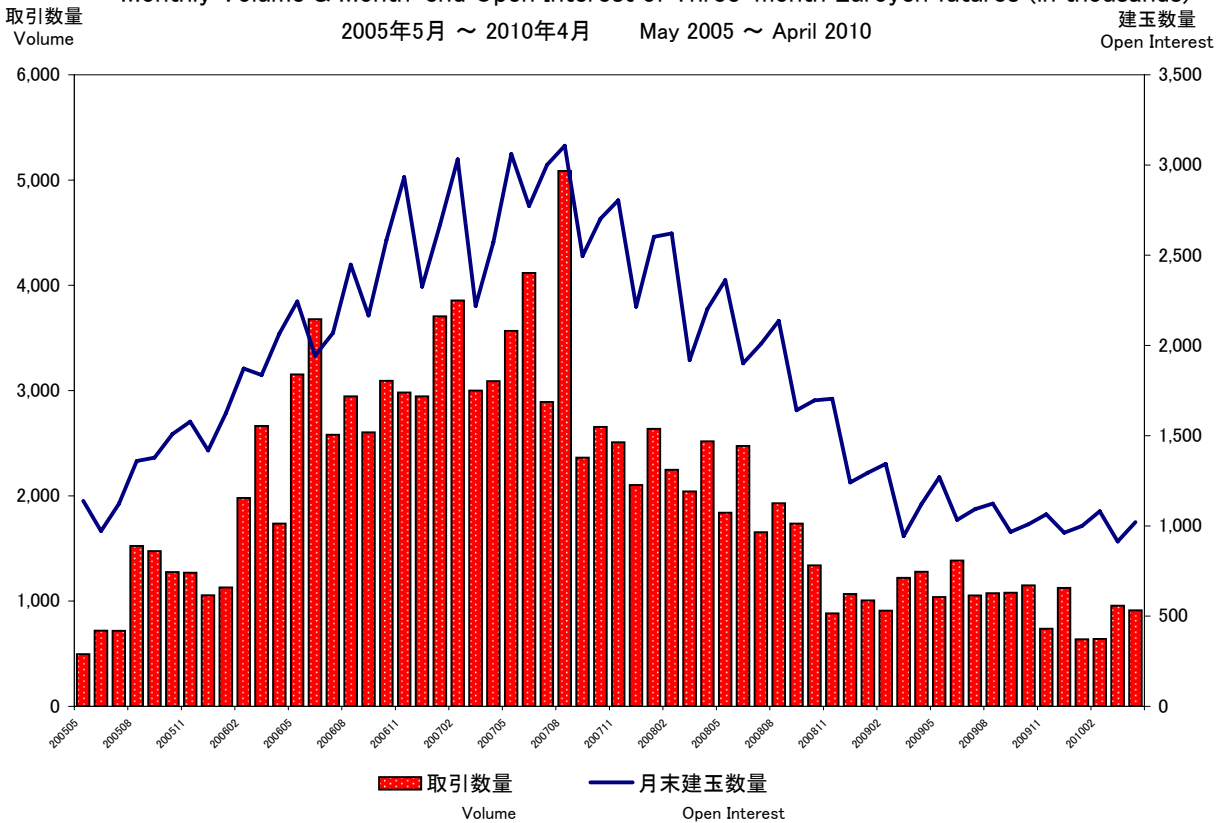
28. くりっく365 (取引所為替証拠金取引) 英ポンド/オーストラリアドル (4月)
British Pound-Australian Dollar Exchange Forex Margin contracts (April 2010)

約定価格 Price Range								月末 清算価格 Month-end Settlement Price	取引数量 Trading Volume	月末 建玉数量 Month-end Open Interest
始値 Open	日 Date	高値 High	日 Date	安値 Low	日 Date	終値 Close	日 Date			
1.6552	1	1.6733	23	1.6360	7	1.6499	30	1.6517	4,913	416

ユーロ円3ヵ月金利先物取引数量・建玉数量 日別推移(単位:枚)
Daily Volume & Open Interest of Three-month Euroyen futures



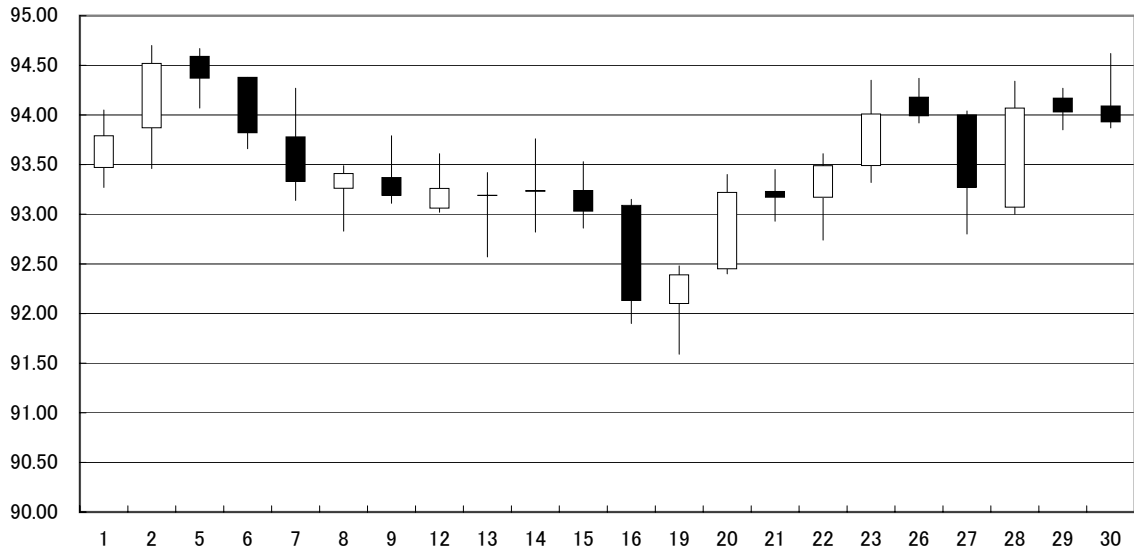
ユーロ円3ヵ月金利先物取引数量・建玉数量 月別推移(単位:千枚)
Monthly Volume & Month-end Open Interest of Three-month Euroyen futures (in thousands)



くりっく365 (取引所為替証拠金取引) 米ドル/円 為替レート ローソク足
 Daily candlestick chart of U.S. Dollar-Japanese Yen Exchange Forex Margin Contracts

為替レート
 Exchange Rate

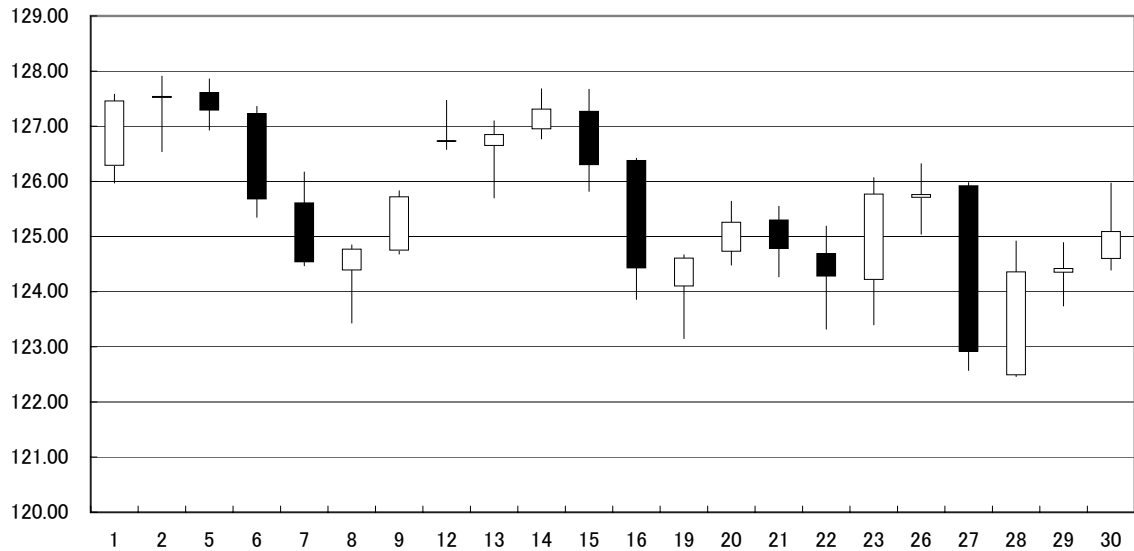
2010年4月 April 2010



くりっく365 (取引所為替証拠金取引) ユーロ/円 為替レート ローソク足
 Daily candlestick chart of Euro-Japanese Yen Exchange Forex Margin Contracts

為替レート
 Exchange Rate

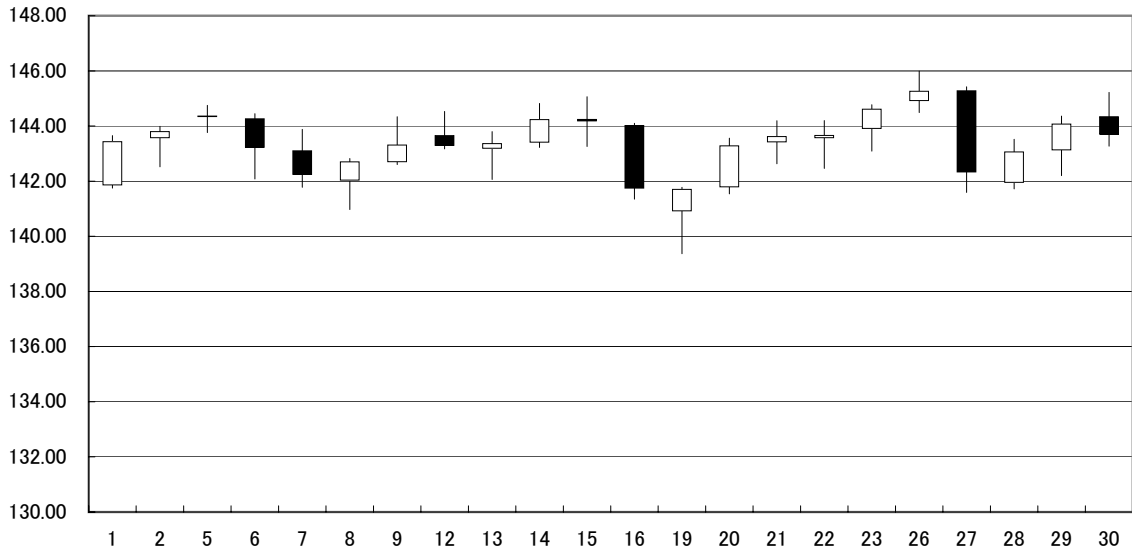
2010年4月 April 2010



くりっく365 (取引所為替証拠金取引) 英ポンド/円 為替レート ローソク足
 Daily candlestick chart of British Pound-Japanese Yen Exchange Forex Margin Contracts

為替レート
 Exchange Rate

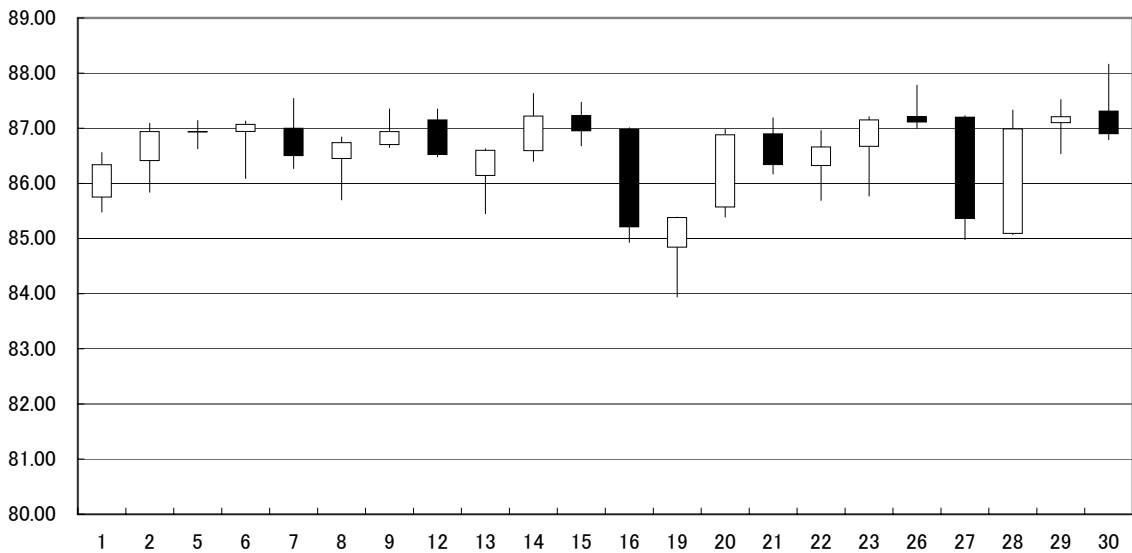
2010年4月 April 2010



くりっく365 (取引所為替証拠金取引) オーストラリアドル/円 為替レート ローソク足
 Daily candlestick chart of Australian Dollar-Japanese Yen Exchange Forex Margin Contracts

為替レート
 Exchange Rate

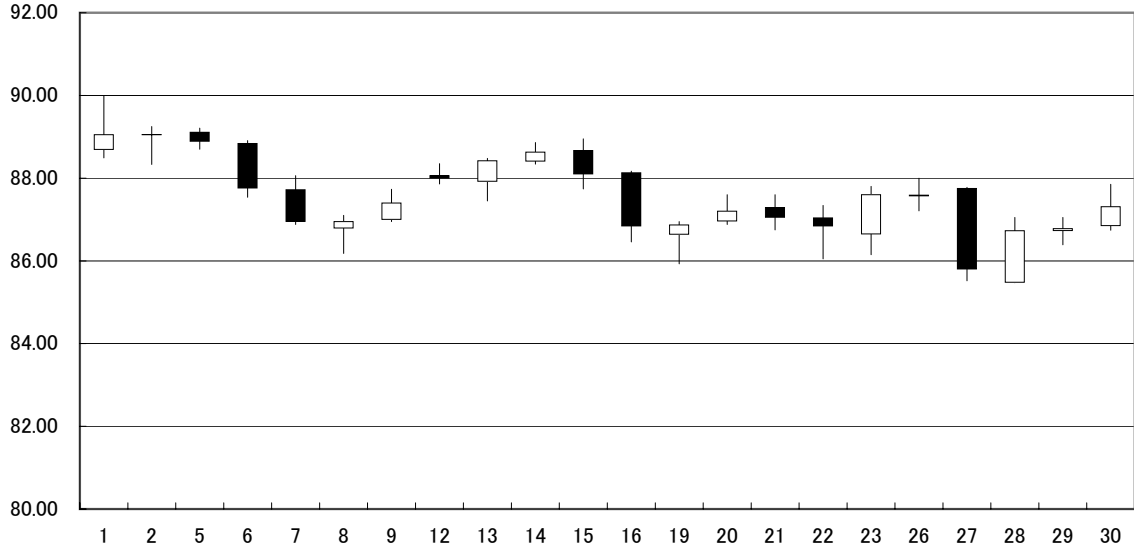
2010年4月 April 2010



くりっく365 (取引所為替証拠金取引) スイスフラン/円 為替レート ローソク足
 Daily candlestick chart of Swiss Franc-Japanese Yen Exchange Forex Margin Contracts

為替レート
 Exchange Rate

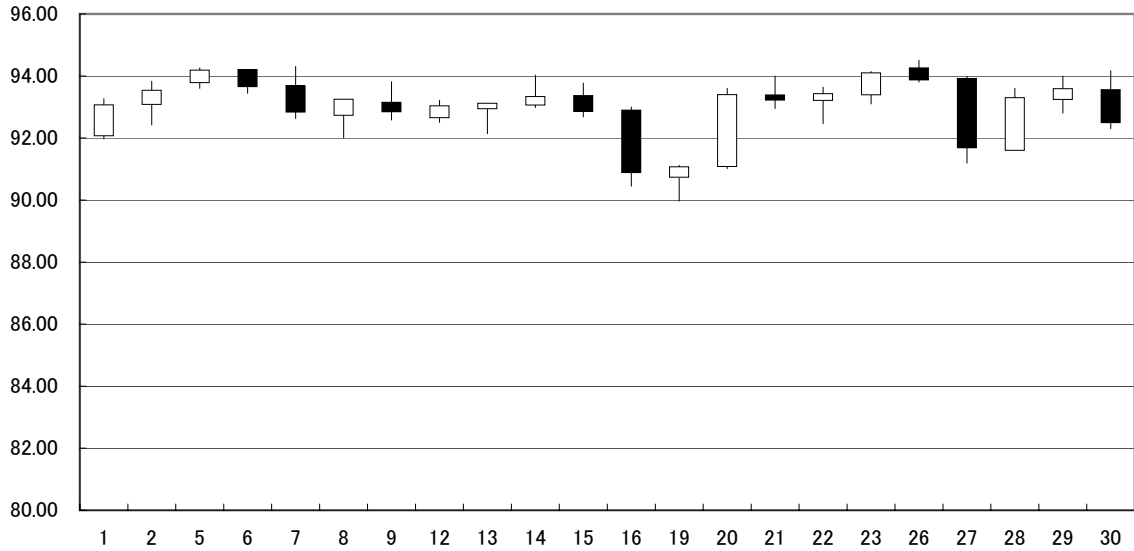
2010年4月 April 2010



くりっく365 (取引所為替証拠金取引) カナダドル/円 為替レート ローソク足
 Daily candlestick chart of Canadian Dollar-Japanese Yen Exchange Forex Margin Contracts

為替レート
 Exchange Rate

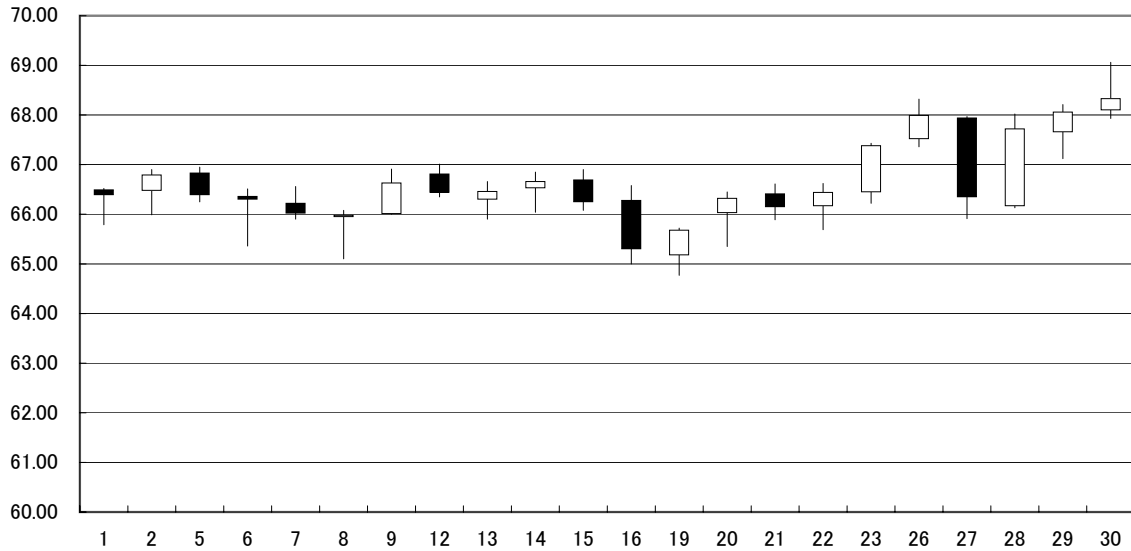
2010年4月 April 2010



くりっく365 (取引所為替証拠金取引) NZドル/円 為替レート ローソク足
 Daily candlestick chart of New Zealand Dollar-Japanese Yen Exchange Forex Margin Contracts

為替レート
 Exchange Rate

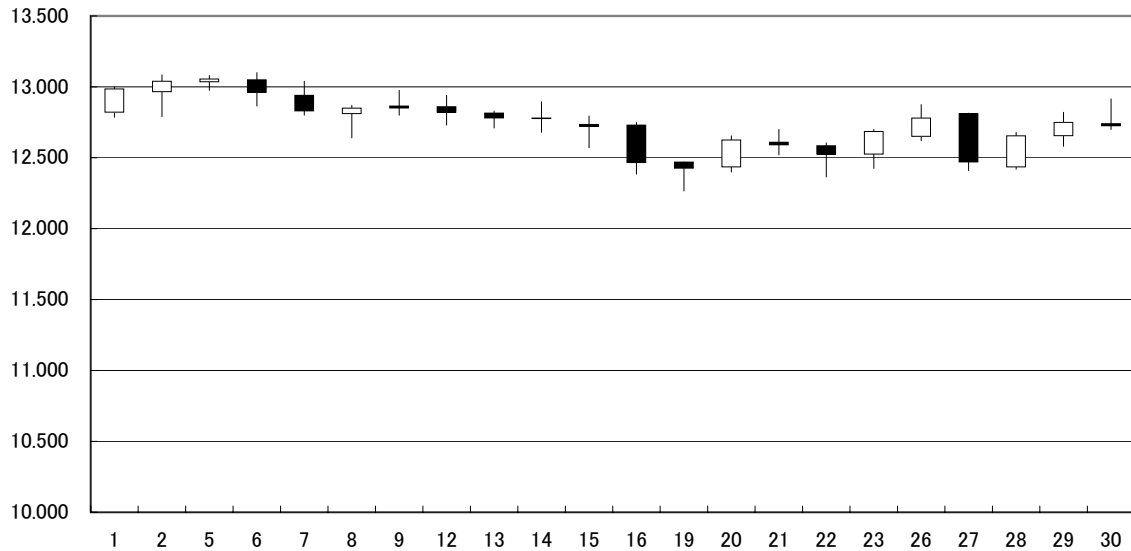
2010年4月 April 2010



くりっく365 (取引所為替証拠金取引) 南アフリカランド/円 為替レート ローソク足
 Daily candlestick chart of South African Rand-Japanese Yen Exchange Forex Margin Contracts

為替レート
 Exchange Rate

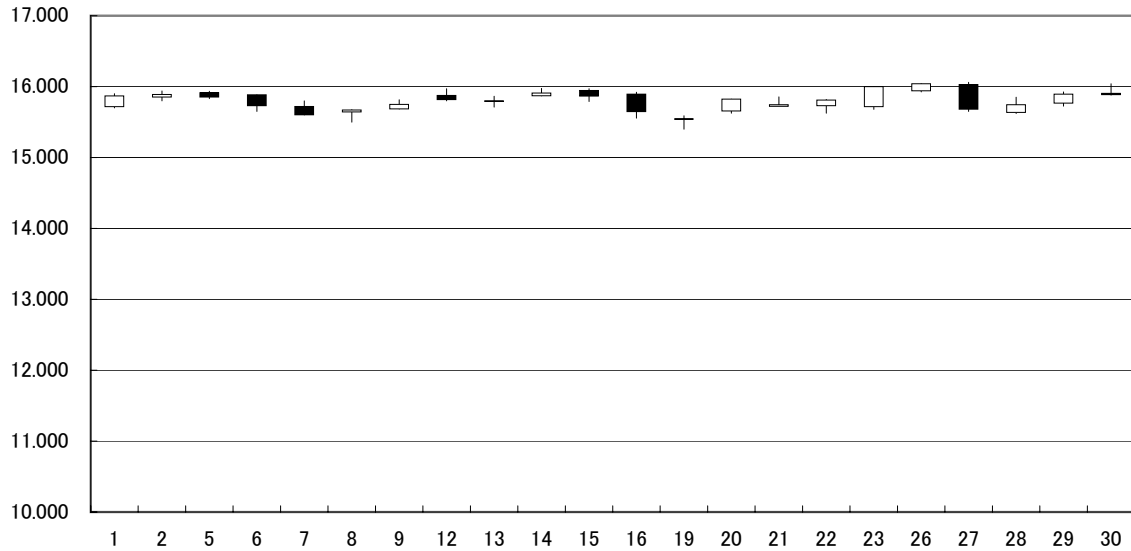
2010年4月 April 2010



くりっく365 (取引所為替証拠金取引) ノルウェークローネ/円 為替レート ローソク足
 Daily candlestick chart of Norwegian Krone-Japanese Yen Exchange Forex Margin Contracts

為替レート
 Exchange Rate

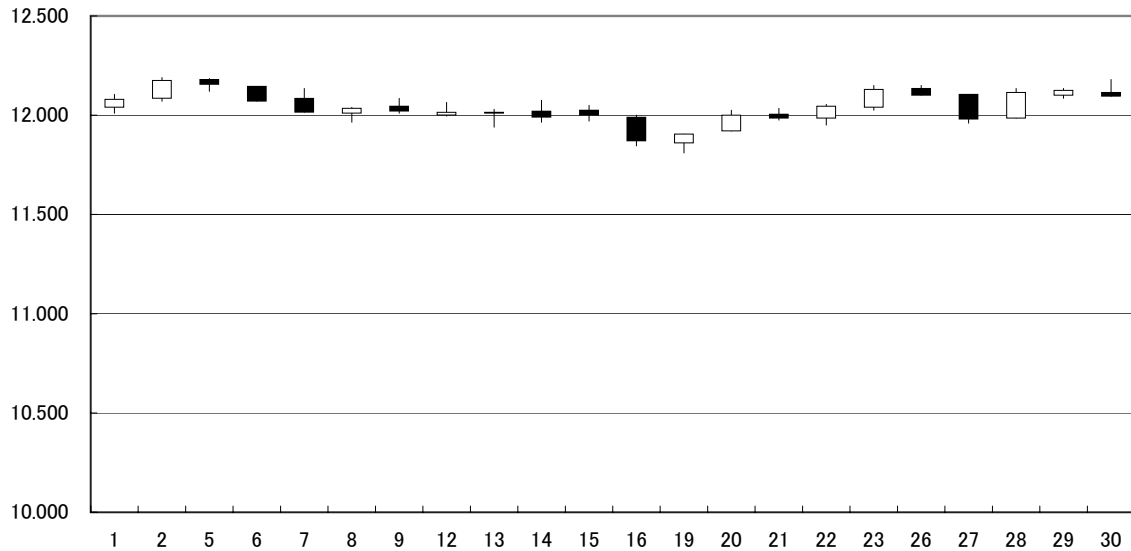
2010年4月 April 2010



くりっく365 (取引所為替証拠金取引) 香港ドル/円 為替レート ローソク足
 Daily candlestick chart of Hong Kong Dollar-Japanese Yen Exchange Forex Margin Contracts

為替レート
 Exchange Rate

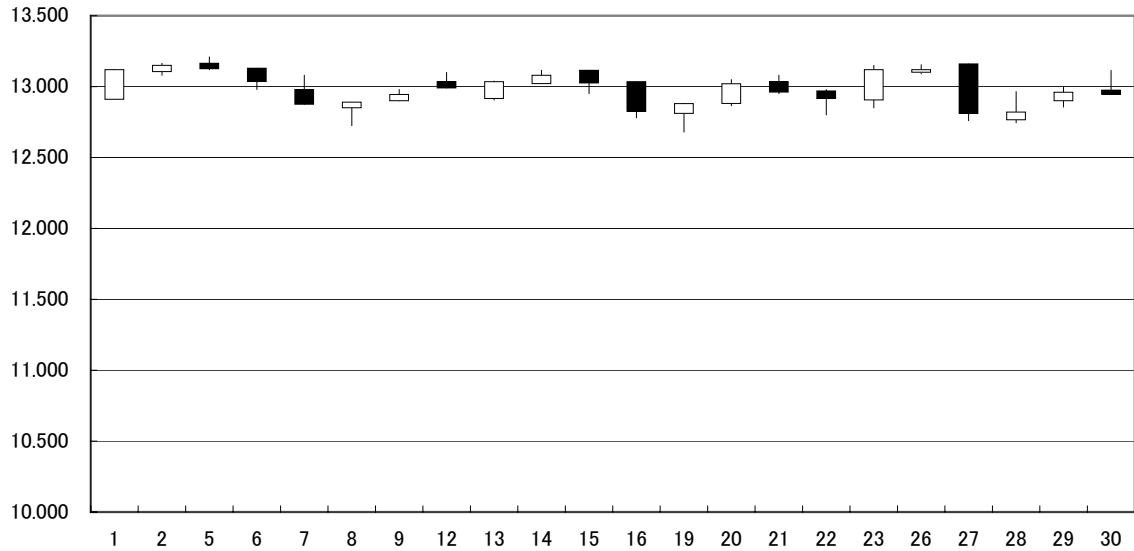
2010年4月 April 2010



くりっく365 (取引所為替証拠金取引) スウェーデンクローナ/円 為替レート ローソク足
 Daily candlestick chart of Swedish Krona-Japanese Yen Exchange Forex Margin Contracts

為替レート
 Exchange Rate

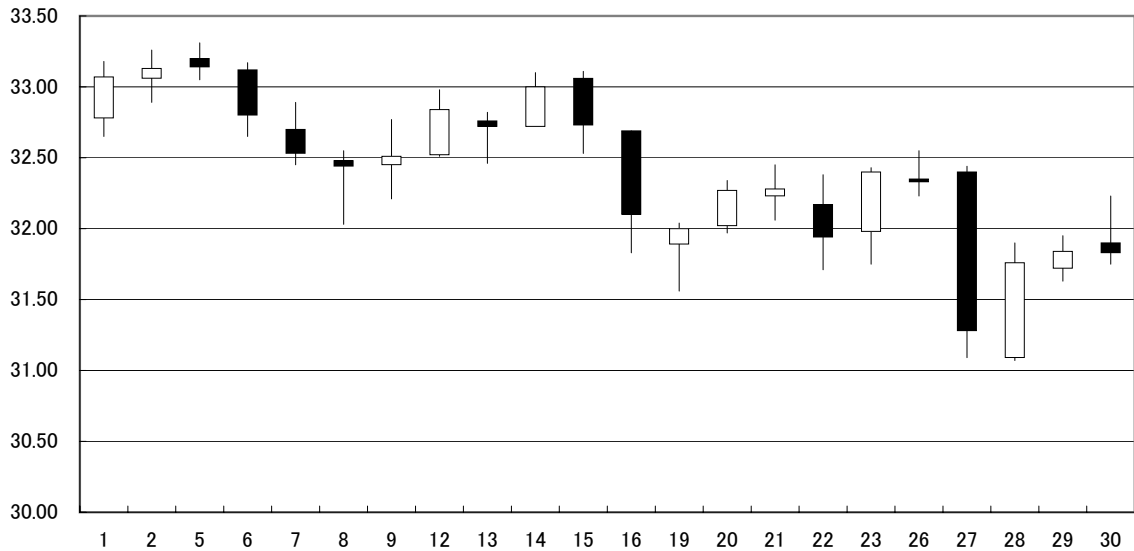
2010年4月 April 2010



くりっく365 (取引所為替証拠金取引) ポーランドズロチ/円 為替レート ローソク足
 Daily candlestick chart of Polish Zloty-Japanese Yen Exchange Forex Margin Contracts

為替レート
 Exchange Rate

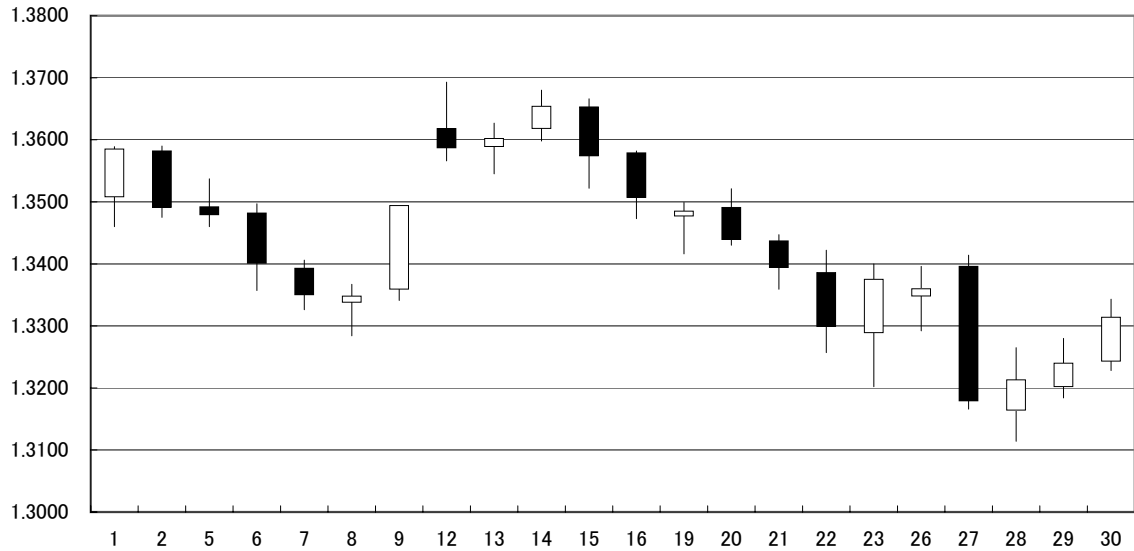
2010年4月 April 2010



くりっく365 (取引所為替証拠金取引) ユーロ/米ドル 為替レート ローソク足
Daily candlestick chart of Euro-U.S. Dollar Exchange Forex Margin Contracts

為替レート
Exchange Rate

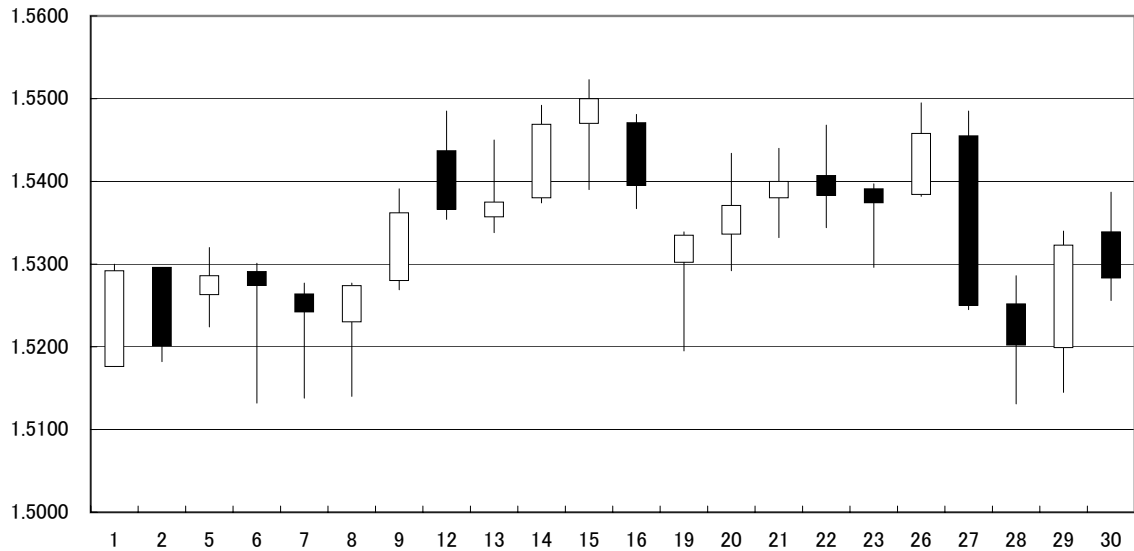
2010年4月 April 2010



くりっく365 (取引所為替証拠金取引) 英ポンド/米ドル 為替レート ローソク足
Daily candlestick chart of British Pound-U.S. Dollar Exchange Forex Margin Contracts

為替レート
Exchange Rate

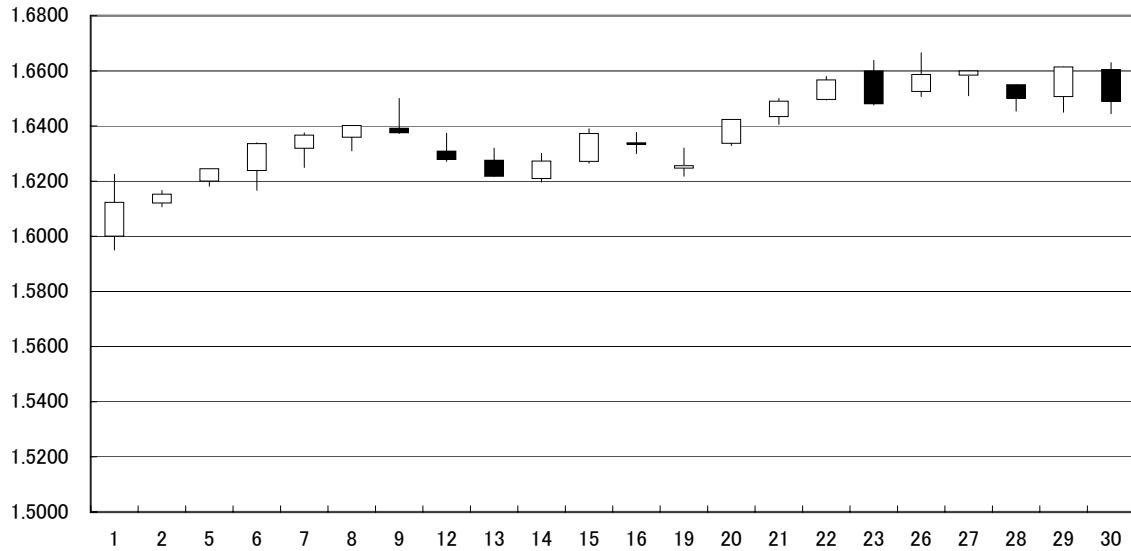
2010年4月 April 2010



くりっく365 (取引所為替証拠金取引) 英ポンド/スイスフラン 為替レート ローソク足
 Daily candlestick chart of British Pound-Swiss Franc Exchange Forex Margin Contracts

為替レート
 Exchange Rate

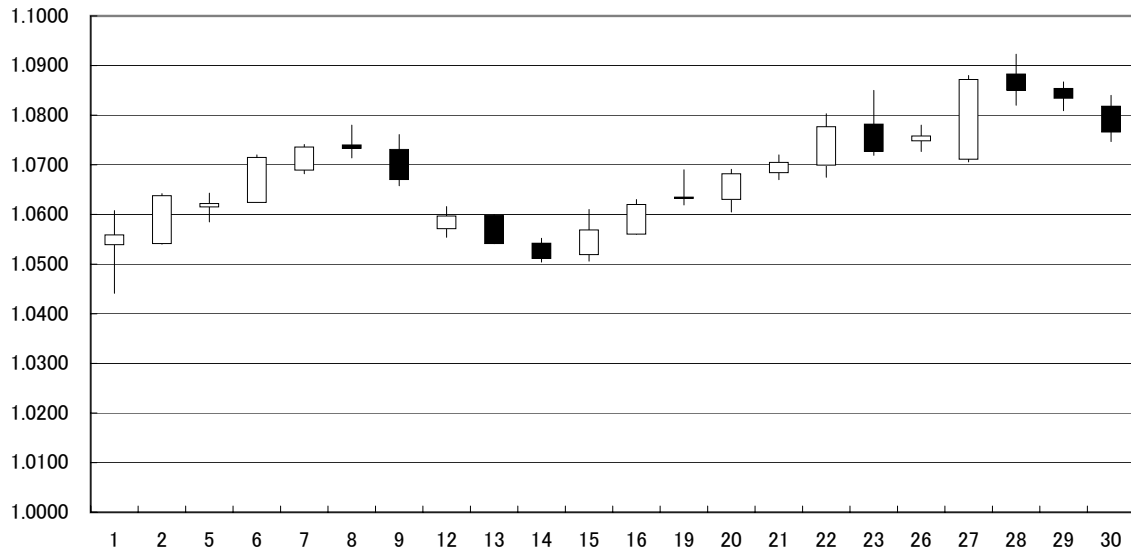
2010年4月 April 2010



くりっく365 (取引所為替証拠金取引) 米ドル/スイスフラン 為替レート ローソク足
 Daily candlestick chart of U.S. Dollar-Swiss Franc Exchange Forex Margin Contracts

為替レート
 Exchange Rate

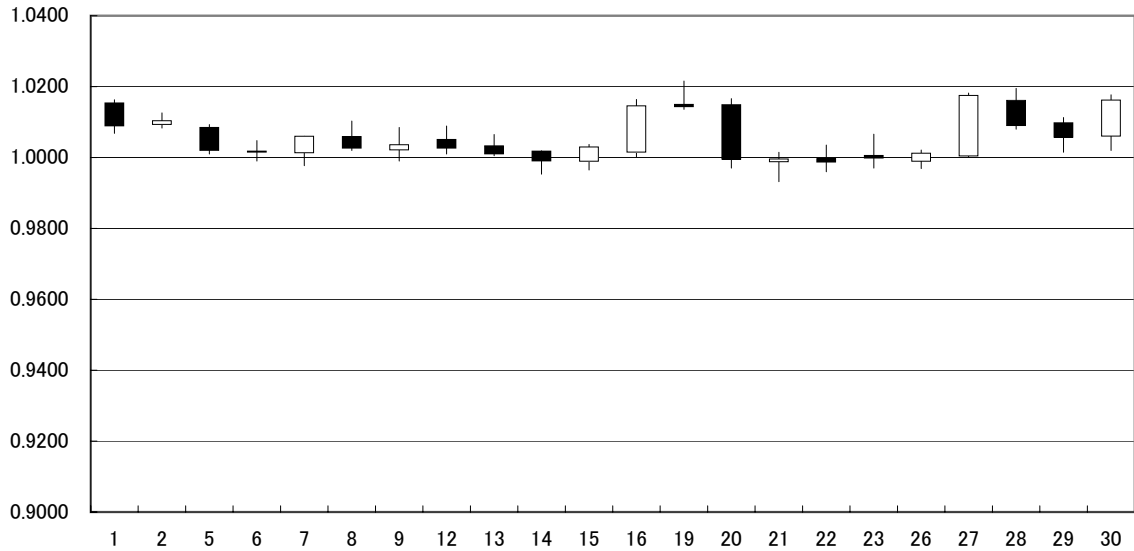
2010年4月 April 2010



くりっく365 (取引所為替証拠金取引) 米ドル/カナダドル 為替レート ローソク足
 Daily candlestick chart of U.S. Dollar-Canadian Dollar Exchange Forex Margin Contracts

為替レート
 Exchange Rate

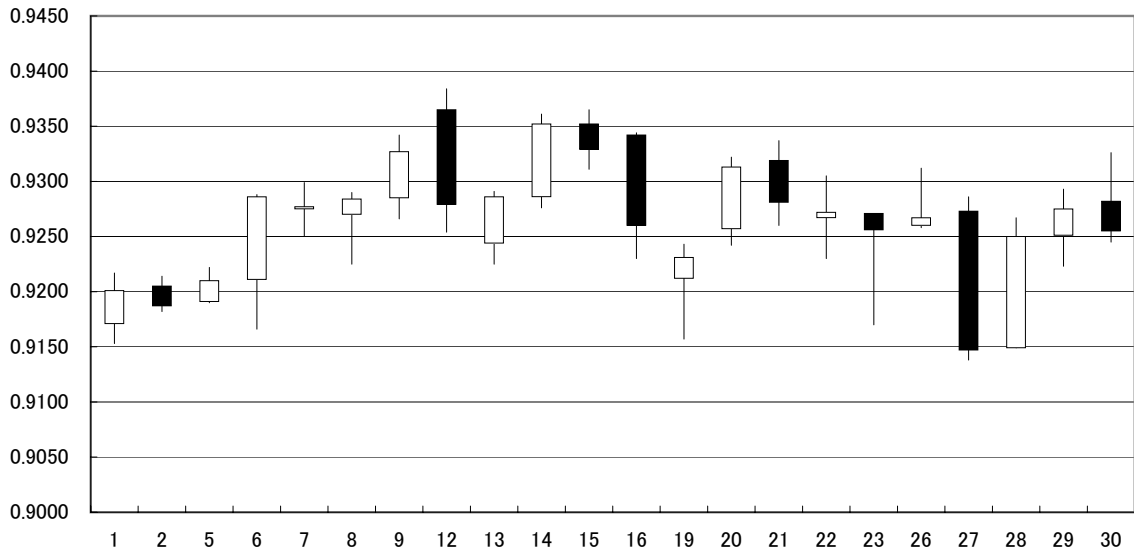
2010年4月 April 2010



くりっく365 (取引所為替証拠金取引) オーストラリアドル/米ドル 為替レート ローソク足
 Daily candlestick chart of Australian Dollar-U.S. Dollar Exchange Forex Margin Contracts

為替レート
 Exchange Rate

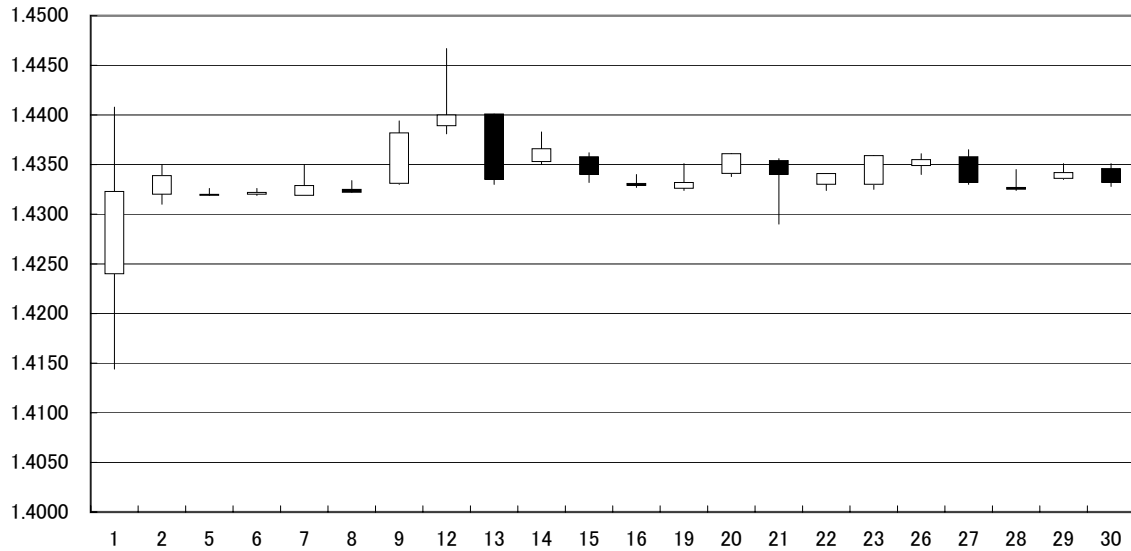
2010年4月 April 2010



くりっく365 (取引所為替証拠金取引) ユーロ/スイスフラン 為替レート ローソク足
 Daily candlestick chart of Euro-Swiss Franc Exchange Forex Margin Contracts

為替レート
 Exchange Rate

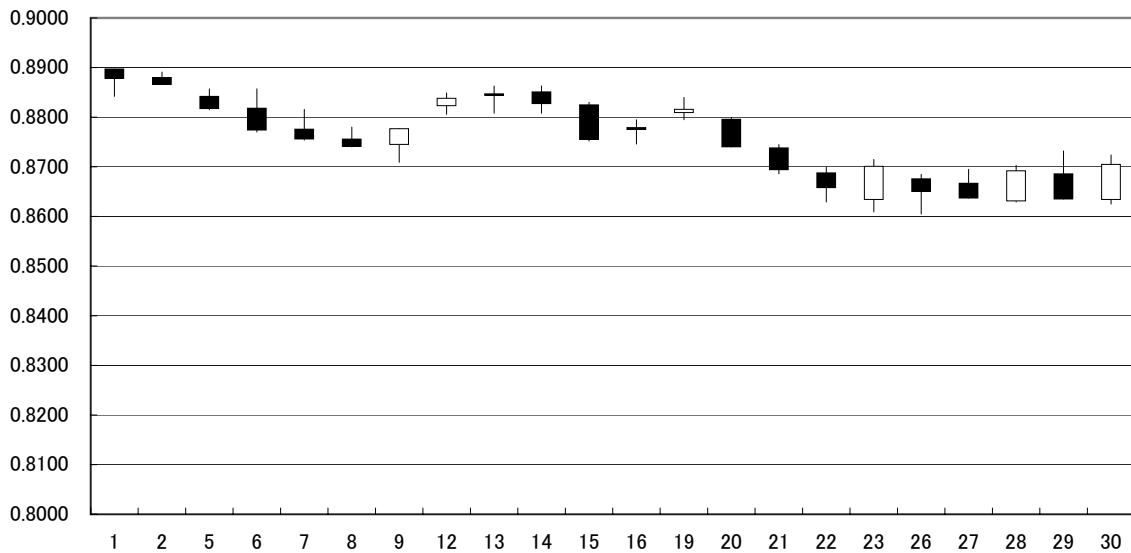
2010年4月 April 2010



くりっく365 (取引所為替証拠金取引) ユーロ/英ポンド 為替レート ローソク足
 Daily candlestick chart of Euro-British Pound Exchange Forex Margin Contracts

為替レート
 Exchange Rate

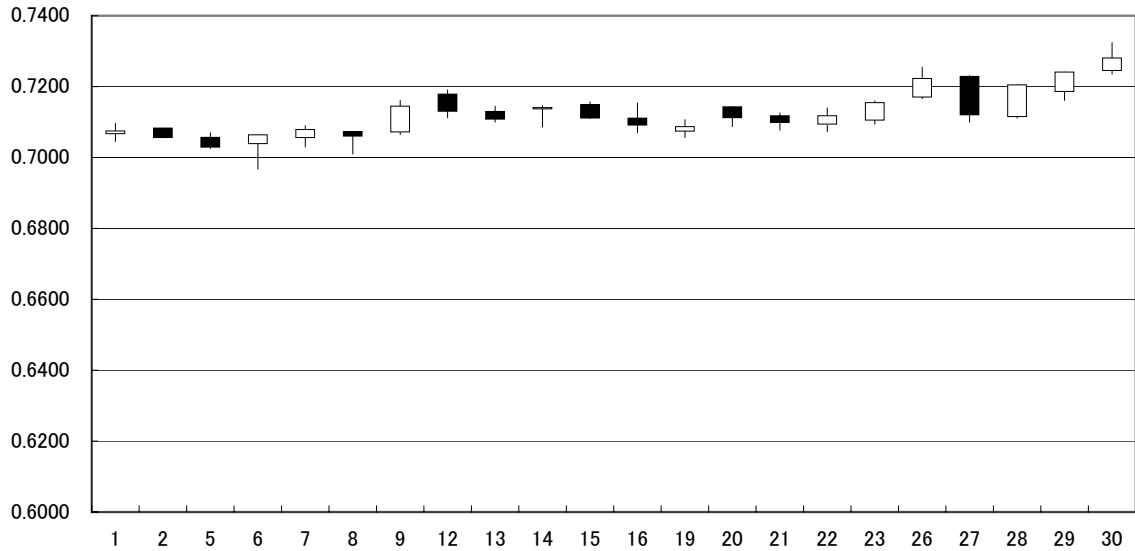
2010年4月 April 2010



くりっく365 (取引所為替証拠金取引) NZドル/米ドル 為替レート ローソク足
 Daily candlestick chart of New Zealand Dollar-U.S. Dollar Exchange Forex Margin Contracts

為替レート
 Exchange Rate

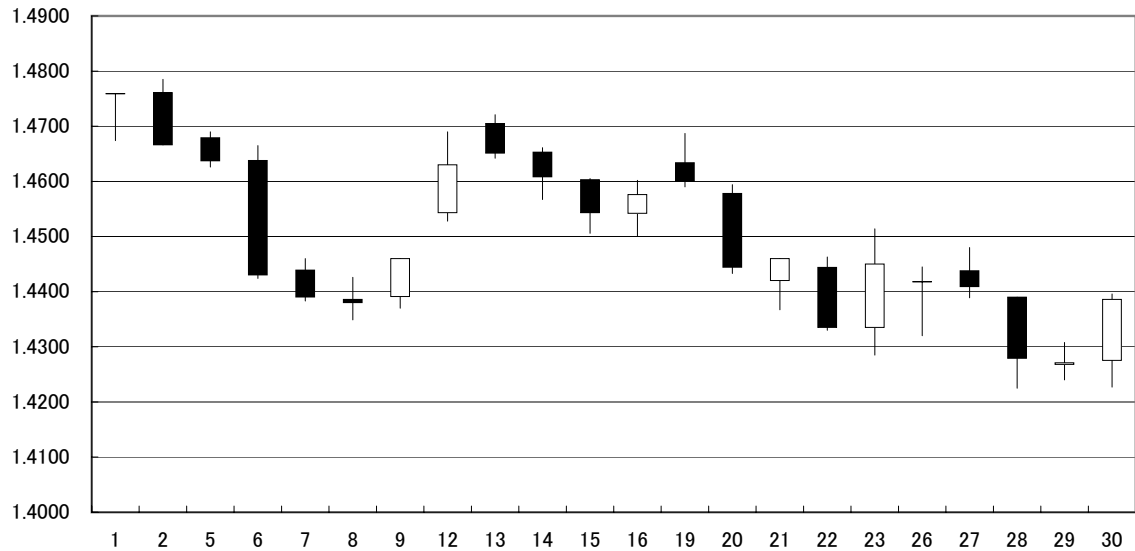
2010年4月 April 2010



くりっく365 (取引所為替証拠金取引) ユーロ/オーストラリアドル 為替レート ローソク足
 Daily candlestick chart of Euro-Australian Dollar Exchange Forex Margin Contracts

為替レート
 Exchange Rate

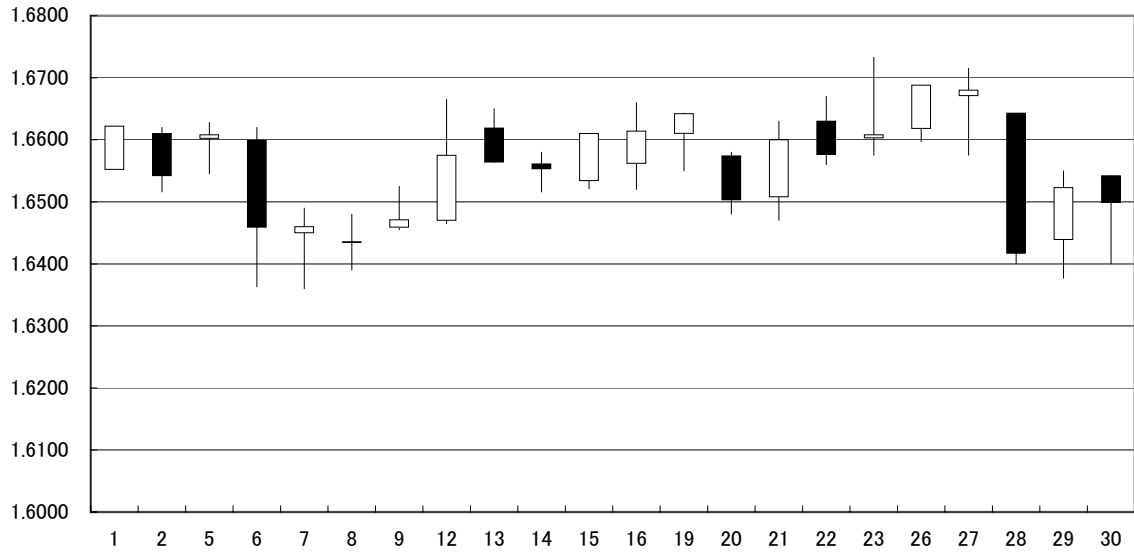
2010年4月 April 2010



くりっく365 (取引所為替証拠金取引) 英ポンド/オーストラリアドル 為替レート ローソク足
Daily candlestick chart of British Pound-Australian Dollar Exchange Forex Margin Contracts

為替レート
Exchange Rate

2010年4月 April 2010



取引数量・建玉数量順位表 (上場来～10.4)
Volume & Open Interest Records (Since Launched～April 10)

[1] 月別 (取引数量・建玉数量)
Monthly (Trading Volume, Open Interest)

順位 Rank	ユーロ円3ヵ月金利先物 Three-month Euroyen futures				ユーロ円3ヵ月金利先物オプション Options on Three-month Euroyen futures			
	年月 Year/Month	取引数量 Volume	年月 Year/Month	月末建玉数量 Month-end Open Interest	年月 Year/Month	取引数量 Volume	年月 Year/Month	月末建玉数量 Month-end Open Interest
1	07. 8	5,086,511	07. 8	3,107,898	07. 8	741,006	06. 8	1,493,004
2	95. 3	4,692,890	07. 5	3,061,164	06. 9	559,825	06. 11	1,378,785
3	94. 6	4,377,319	07. 2	3,032,324	06. 7	486,121	06. 7	1,369,933
4	07. 6	4,118,686	07. 7	3,001,326	06. 8	480,818	06. 10	1,330,484
5	95. 6	3,913,927	06. 11	2,933,260	06. 6	465,111	06. 9	1,250,245
6	95. 2	3,910,442	07. 11	2,805,960	06. 4	448,522	06. 6	1,052,298
7	07. 2	3,856,049	07. 6	2,773,006	07. 2	402,756	07. 11	1,040,811
8	07. 1	3,705,991	07. 10	2,703,536	06. 3	393,727	08. 2	1,036,339
9	95. 1	3,689,444	07. 1	2,667,219	07. 9	376,430	07. 10	996,535
10	06. 6	3,678,506	08. 2	2,621,641	07. 6	357,013	08. 1	962,760

[2] 日別 (取引数量)
Daily (Trading Volume)

順位 Rank	ユーロ円3ヵ月金利先物 Three-month Euroyen futures		ユーロ円3ヵ月金利先物オプション Options on Three-month Euroyen futures	
	年月日 Year/Month/Day	取引数量 Volume	年月日 Year/Month/Day	取引数量 Volume
1	06. 6. 8	509,937	06. 3. 31	131,602
2	95. 3. 8	506,230	07. 8. 15	110,400
3	07. 2. 21	469,478	06. 7. 5	102,827
4	98. 6. 26	431,549	07. 10. 1	99,700
5	06. 8. 25	426,032	07. 9. 6	91,500
6	94. 7. 1	414,147	06. 9. 25	86,600
7	95. 6. 2	383,583	07. 6. 6	86,002
8	95. 8. 16	379,931	07. 8. 24	80,575
9	07. 1. 18	377,864	06. 7. 24	80,455
10	06. 6. 9	367,163	07. 2. 21	79,903

[3] 日別最高 (建玉数量)
Daily Record (Open Interest)

	建玉数量 (年月日) Open Interest (Date)
ユーロ円3ヵ月金利先物 Three-month Euroyen futures	3,442,501 (07.6.18)
ユーロ円3ヵ月金利先物オプション Options on Three-month Euroyen futures	1,506,180 (06.9.1)

取引数量・建玉数量順位表 (上場来～10. 4)
Volume & Open Interest Records (Since Launched～April 10)

[1] 月別 (取引数量・建玉数量)
Monthly (Trading Volume, Open Interest)

順位 Rank	くりっく365 (取引所為替証拠金取引) Exchange Forex Margin contracts			
	年月 Year/Month	取引数量 Volume	年月 Year/Month	月末建玉数量 Month-end Open Interest
1	2010. 1	9,972,078	2010. 2	737,622
2	2010. 4	8,628,610	2010. 1	607,600
3	2009. 11	7,465,366	2010. 3	557,125
4	2009. 10	7,393,098	2009. 11	503,157
5	2009. 4	6,774,045	2010. 4	497,966
6	2010. 3	6,673,727	2009. 10	481,258
7	2009. 6	6,396,712	2009. 12	461,016
8	2010. 2	6,322,735	2008. 7	443,062
9	2009. 7	6,214,375	2008. 8	422,488
10	2009. 12	6,042,673	2009. 9	420,917

[2] 日別 (取引数量)
Daily (Trading Volume)

順位 Rank	くりっく365 (取引所為替証拠金取引) Exchange Forex Margin contracts	
	年月日 Year/Month/Day	取引数量 Volume
1	10. 01. 22	845,854
2	09. 11. 27	786,939
3	10. 01. 18	747,992
4	10. 01. 27	735,828
5	10. 01. 26	707,507
6	10. 01. 21	687,146
7	10. 02. 04	625,268
8	10. 01. 20	619,501
9	10. 04. 30	617,841
10	10. 04. 27	611,089

[3] 日別最高 (建玉数量)
Daily Record (Open Interest)

	建玉数量 (年月日) Open Interest (Date)
くりっく365 (取引所為替証拠金取引) Exchange Forex Margin contracts	746,286 (10. 2. 25)

株式会社 **東京金融取引所**

Tokyo Financial Exchange Inc.

<http://www.tfx.co.jp/>

E-mail: info@tfx.co.jp

〒100-6915

千代田区丸の内2-6-1 丸の内パークビルディング15階

15th Floor Marunouchi Park Building

2-6-1 Marunouchi, Chiyoda-ku, Tokyo, 100-6915 JAPAN

Tel : 03-4578-2400

Fax : 03-3212-5780
