

統計月報
MONTHLY STATISTICS

No.249

2010年3月

March 2010

株式会社 東京金融取引所
Tokyo Financial Exchange Inc.

----- 例言 -----

1. 本書は、株式会社東京金融取引所における上場商品の統計を掲載したものである。
2. 年次は暦年による。
3. 取引数量・建玉数量は取引単位による数量である。
4. 各商品の取引数量は片道計算のものであり、約定数量は往復計算によるもので、それぞれストラテジー取引により成立した数量を含む。(くりつく365(取引所為替証拠金取引)を除く。)
5. ユーロ円3ヵ月金利先物の取引数量・約定数量には、オプションの権利行使による移行数量を含まない。
6. 「約定価格」には、ブロック取引により成立した価格を含まない。
7. 「月末清算価格」とは、月末の清算価格、当該月に取引最終日を迎えた限月については最終決済価格とする。(無担保コールオーバーナイト金利先物を除く。)
8. 「月末建玉数量」とは、月末の建玉数量、当該月に取引最終日を迎えた限月については取引最終日の建玉数量とする。
9. 比率の単位未満は四捨五入で処理し、小数点以下1桁で表記したものである。
10. 金利先物等取引の建玉数量は17:00時点、くりつく365(取引所為替証拠金取引)の建玉数量は一取引日終了時点のものである。
11. 統計表の符号の用法は、次のとおりである。
 - 「0」 単位未満
 - 「-」 皆無または該当数字なし

----- Remarks -----

1. This Report consists of the statistics of the products listed on Tokyo Financial Exchange Inc..
2. Years refer to calendar years.
3. Trading Volume and Open Interest are on a trading unit basis.
4. Trading Volume is on a one-way basis. Transaction Volume is on a round-trip basis. Trading Volume and Transaction Volume include volume of contracts executed by Strategy Trade (except for Exchange Forex Margin contracts).
5. Trading Volume and Transaction Volume of Three-month Euroyen futures do not include Exercised Volume of Options on Three-month Euroyen futures.
6. "Price Range" does not include prices from block trades.
7. "Month-end Settlement Price" is the month-end settlement price, or the final settlement price for contracts (except Over-Night Call Rate futures) which have reached their last trading day within the month.
8. "Month-end Open Interest" is the month-end Open Interest, or Open Interest on the last trading day for contracts which have reached their last trading day within the month.
9. The figures for Average and Share are rounded off to 1 decimal.
10. Open Interest of Interest rate financial futures contracts is as of 17:00. Open Interest of Exchange Forex Margin contracts is as of the end on that trading day.
11. The specific symbols in the statistical tables are as follows:
 - 「0」 Fractional or less than the unit
 - 「-」 Nil or no figures

目 次

I. 取引数量・建玉数量・権利行使・移行数量 日別推移表	1
II. 自己・受託別数量推移	13
1. ユーロ円3ヵ月金利先物	
2. 無担保コールオーバーナイト金利先物	
3. GCレボスポット・ネクスト金利先物	
4. ユーロ円3ヵ月金利先物プットオプション	
5. ユーロ円3ヵ月金利先物コールオプション	
III. 月間相場表	16
1. ユーロ円3ヵ月金利先物	
2. 無担保コールオーバーナイト金利先物	
3. GCレボスポット・ネクスト金利先物	
4. ユーロ円3ヵ月金利先物プットオプション	
5. ユーロ円3ヵ月金利先物コールオプション	
6. くりっく365(取引所為替証拠金取引) 米ドル/円	
7. くりっく365(取引所為替証拠金取引) ユーロ/円	
8. くりっく365(取引所為替証拠金取引) 英ポンド/円	
9. くりっく365(取引所為替証拠金取引) オーストラリアドル/円	
10. くりっく365(取引所為替証拠金取引) スイスフラン/円	
11. くりっく365(取引所為替証拠金取引) カナダドル/円	
12. くりっく365(取引所為替証拠金取引) ニュージーランド(NZ)ドル/円	
13. くりっく365(取引所為替証拠金取引) 南アフリカランド/円	
14. くりっく365(取引所為替証拠金取引) ノルウェークローネ/円	
15. くりっく365(取引所為替証拠金取引) 香港ドル/円	
16. くりっく365(取引所為替証拠金取引) スウェーデンクローナ/円	
17. くりっく365(取引所為替証拠金取引) ポーランドズロチ/円	
18. くりっく365(取引所為替証拠金取引) ユーロ/米ドル	
19. くりっく365(取引所為替証拠金取引) 英ポンド/米ドル	
20. くりっく365(取引所為替証拠金取引) 英ポンド/スイスフラン	
21. くりっく365(取引所為替証拠金取引) 米ドル/スイスフラン	
22. くりっく365(取引所為替証拠金取引) 米ドル/カナダドル	
23. くりっく365(取引所為替証拠金取引) 豪ドル/米ドル	
24. くりっく365(取引所為替証拠金取引) ユーロ/スイスフラン	
25. くりっく365(取引所為替証拠金取引) ユーロ/英ポンド	
26. くりっく365(取引所為替証拠金取引) ニュージーランド(NZ)ドル/米ドル	
27. くりっく365(取引所為替証拠金取引) ユーロ/豪ドル	
28. くりっく365(取引所為替証拠金取引) 英ポンド/豪ドル	
<参考>	
・ (グラフ) ユーロ円3ヵ月金利先物 取引数量・建玉数量 日別推移	
・ (グラフ) ユーロ円3ヵ月金利先物 取引数量・建玉数量 月別推移	
・ (グラフ) くりっく365(取引所為替証拠金取引)為替レート ローソク足	
・ 取引数量・建玉数量 順位表	

CONTENTS

I. Daily Trading Volume, Open Interest, Exercise Notification Volume & Exercised Volume	1
II. Transaction Volume of House Account & Customers' Account	13
1. Three-month Euroyen futures	
2. Over-Night Call Rate futures	
3. Spot-Next Repo Rate futures	
4. Put Options on Three-month Euroyen futures	
5. Call Options on Three-month Euroyen futures	
III. Monthly Quotations	16
1. Three-month Euroyen futures	
2. Over-Night Call Rate futures	
3. Spot-Next Repo Rate futures	
4. Put Options on Three-month Euroyen futures	
5. Call Options on Three-month Euroyen futures	
6. U.S. Dollar-Japanese Yen Exchange Forex Margin contracts	
7. Euro-Japanese Yen Exchange Forex Margin contracts	
8. British Pound-Japanese Yen Exchange Forex Margin contracts	
9. Australian Dollar-Japanese Yen Exchange Forex Margin contracts	
10. Swiss Franc-Japanese Yen Exchange Forex Margin contracts	
11. Canadian Dollar-Japanese Yen Exchange Forex Margin contracts	
12. New Zealand Dollar-Japanese Yen Exchange Forex Margin contracts	
13. South Africa Rand-Japanese Yen Exchange Forex Margin contracts	
14. Norway Krone-Japanese Yen Exchange Forex Margin contracts	
15. Hong Kong Dollar-Japanese Yen Exchange Forex Margin contracts	
16. Sweden Krona-Japanese Yen Exchange Forex Margin contracts	
17. Poland Zloty-Japanese Yen Exchange Forex Margin contracts	
18. Euro-U.S. Dollar Exchange Forex Margin contracts	
19. British Pound-U.S. Dollar Exchange Forex Margin contracts	
20. British Pound-Swiss Franc Exchange Forex Margin contracts	
21. U.S. Dollar-Swiss Franc Exchange Forex Margin contracts	
22. U.S. Dollar-Canadian Dollar Exchange Forex Margin contracts	
23. Australian Dollar-U.S. Dollar Exchange Forex Margin contracts	
24. Euro-Swiss Franc Exchange Forex Margin contracts	
25. Euro-British Pound Exchange Forex Margin contracts	
26. New Zealand Dollar-U.S. Dollar Exchange Forex Margin contracts	
27. Euro-Australian Dollar Exchange Forex Margin contracts	
28. British Pound-Australian Dollar Exchange Forex Margin contracts	
<Reference>	
・ (Graph) Daily Volume & Open Interest of Three-month Euroyen futures	
・ (Graph) Monthly Volume & Month-end Open Interest of Three-month Euroyen futures	
・ (Graph) Daily candlestick chart of Exchange Forex Margin contracts	
・ Volume & Open Interest Records	

I. 取引数量・建玉数量・権利行使・移行数量推移
 Daily Trading Volume, Open Interest, Exercise Notification & Exercised Volume

月日 (営業日数) Date (Trading Days)	ユーロ円3ヵ月金利先物 Three-month Euroyen futures			
	取引数量		オプション 移行数量 Exercised Volume	建玉数量 Open Interest
	Trading Volume	内ブロック取引 Block Trade		
2006.1～12 (248)	31,495,084	495,028	439,652	2,326,719
2007.1～12 (245)	38,952,553	1,206,581	311,012	2,215,711
2008.1～12 (245)	22,372,133	801,002	292,730	1,241,443
2009.1～12 (243)	13,066,020	739,836	19,370	962,534
2010.1～ 3 (60)	2,234,460	130,624	400	914,128
2009. 10 (21)	1,150,054	38,870	-	1,009,200
2009. 11 (19)	738,562	22,758	-	1,064,847
2009. 12 (21)	1,125,342	21,725	400	962,534
2010. 1 (19)	637,601	33,346	-	1,000,136
2010. 2 (19)	640,763	33,132	-	1,081,260
2010. 3 (22)	956,096	64,146	400	914,128
2009. 3 (21)	1,221,320	88,082	13,718	944,291
2010/03/01	23,176	-	-	1,084,062
2010/03/02	32,873	4,000	-	1,078,430
2010/03/03	34,850	1,500	-	1,081,381
2010/03/04	78,576	-	-	1,112,443
2010/03/05	89,498	6,200	-	1,136,826
2010/03/08	26,047	2,002	-	1,147,802
2010/03/09	50,056	2,000	-	1,157,440
2010/03/10	27,076	1,500	-	1,166,787
2010/03/11	57,138	2,900	-	1,168,707
2010/03/12	25,234	1,932	-	1,173,288
2010/03/15	41,614	1,758	400	1,182,967
2010/03/16	45,881	600	-	917,265
2010/03/17	65,210	4,500	-	908,559
2010/03/18	40,297	10,896	-	922,681
2010/03/19	45,519	6,800	-	914,513
2010/03/23	49,542	1,700	-	914,296
2010/03/24	37,311	-	-	921,995
2010/03/25	35,367	900	-	914,387
2010/03/26	34,962	8,112	-	912,447
2010/03/29	39,163	4,000	-	917,239
2010/03/30	29,836	1,900	-	912,773
2010/03/31	46,870	946	-	914,128
一日平均 Daily Average	43,459			

月日 (営業日数) Date (Trading Days)	無担保コールオーバーナイト金利先物 Over-Night Call Rate futures			GCレボスポット・ネクスト金利先物 Spot-Next Repo Rate futures		
	取引数量		建玉数量 Open Interest	取引数量		建玉数量 Open Interest
	Trading Volume	内ブロック取引 Block Trade		Trading Volume	内ブロック取引 Block Trade	
2006.1~12 (-)	-	-	-	-	-	-
2007.1~12 (19)	2,957	-	1,902	100	-	-
2008.1~12 (245)	2,299	-	-	-	-	-
2009.1~12 (243)	-	-	-	-	-	-
2010.1~ 3 (60)	-	-	-	-	-	-
2009. 10 (21)	-	-	-	-	-	-
2009. 11 (19)	-	-	-	-	-	-
2009. 12 (21)	-	-	-	-	-	-
2010. 1 (19)	-	-	-	-	-	-
2010. 2 (19)	-	-	-	-	-	-
2010. 3 (22)	-	-	-	-	-	-
2009. 3 (21)	-	-	-	-	-	-
2010/03/01	-	-	-	-	-	-
2010/03/02	-	-	-	-	-	-
2010/03/03	-	-	-	-	-	-
2010/03/04	-	-	-	-	-	-
2010/03/05	-	-	-	-	-	-
2010/03/08	-	-	-	-	-	-
2010/03/09	-	-	-	-	-	-
2010/03/10	-	-	-	-	-	-
2010/03/11	-	-	-	-	-	-
2010/03/12	-	-	-	-	-	-
2010/03/15	-	-	-	-	-	-
2010/03/16	-	-	-	-	-	-
2010/03/17	-	-	-	-	-	-
2010/03/18	-	-	-	-	-	-
2010/03/19	-	-	-	-	-	-
2010/03/23	-	-	-	-	-	-
2010/03/24	-	-	-	-	-	-
2010/03/25	-	-	-	-	-	-
2010/03/26	-	-	-	-	-	-
2010/03/29	-	-	-	-	-	-
2010/03/30	-	-	-	-	-	-
2010/03/31	-	-	-	-	-	-
一日平均 Daily Average	-	-	-	-	-	-

月日 (営業日数) Date (Trading Days)	先物合計 Total of futures			
	取引数量		オプション 移行数量 Exercised Volume	建玉数量 Open Interest
	Trading Volume	内ブロック取引 Block Trade		
2006.1～12 (248)	31,508,764	495,028	439,652	2,327,019
2007.1～12 (245)	38,956,110	1,206,581	311,012	2,217,613
2008.1～12 (245)	22,374,432	801,002	292,730	1,241,443
2009.1～12 (243)	13,066,020	739,836	19,370	962,534
2010.1～ 3 (60)	2,234,460	130,624	400	914,128
2009. 10 (21)	1,150,054	38,870	-	1,009,200
2009. 11 (19)	738,562	22,758	-	1,064,847
2009. 12 (21)	1,125,342	21,725	400	962,534
2010. 1 (19)	637,601	33,346	-	1,000,136
2010. 2 (19)	640,763	33,132	-	1,081,260
2010. 3 (22)	956,096	64,146	400	914,128
2009. 3 (21)	1,221,320	88,082	13,718	944,291
2010/03/01	23,176	-	-	1,084,062
2010/03/02	32,873	4,000	-	1,078,430
2010/03/03	34,850	1,500	-	1,081,381
2010/03/04	78,576	-	-	1,112,443
2010/03/05	89,498	6,200	-	1,136,826
2010/03/08	26,047	2,002	-	1,147,802
2010/03/09	50,056	2,000	-	1,157,440
2010/03/10	27,076	1,500	-	1,166,787
2010/03/11	57,138	2,900	-	1,168,707
2010/03/12	25,234	1,932	-	1,173,288
2010/03/15	41,614	1,758	400	1,182,967
2010/03/16	45,881	600	-	917,265
2010/03/17	65,210	4,500	-	908,559
2010/03/18	40,297	10,896	-	922,681
2010/03/19	45,519	6,800	-	914,513
2010/03/23	49,542	1,700	-	914,296
2010/03/24	37,311	-	-	921,995
2010/03/25	35,367	900	-	914,387
2010/03/26	34,962	8,112	-	912,447
2010/03/29	39,163	4,000	-	917,239
2010/03/30	29,836	1,900	-	912,773
2010/03/31	46,870	946	-	914,128
一日平均 Daily Average	43,459			

注) 「先物合計」の取引数量・建玉数量(暦年)は、上場廃止・休止した商品を含む。

Note) Annual trading volume and Annual open interest of "Total of futures" include volume of delisted and suspended products.

月日 (営業日数) Date (Trading Days)	ユーロ円3か月金利先物 プットオプション Put Option on Three-month Euroyen futures				ユーロ円3か月金利先物 コールオプション Call Option on Three-month Euroyen futures			
	取引数量		権利行使 申告数量 Exercise Notification Volume	建玉数量 Open Interest	取引数量		権利行使 申告数量 Exercise Notification Volume	建玉数量 Open Interest
	Trading Volume	内ブロック取引 Block Trade			Trading Volume	内ブロック取引 Block Trade		
2006.1~12 (248)	2,277,423	1,070,112	129,506	342,220	1,699,274	717,283	310,146	139,135
2007.1~12 (245)	2,302,222	1,279,345	80,511	566,509	1,358,451	669,235	230,501	300,236
2008.1~12 (245)	804,364	445,158	103,755	31,569	447,003	162,350	188,975	31,556
2009.1~12 (243)	19,327	9,800	3,052	1,350	12,761	4,000	16,318	960
2010.1~ 3 (60)	200	-	-	700	200	-	400	400
2009. 10 (21)	900	-	-	11,600	200	-	-	1,060
2009. 11 (19)	200	-	-	11,800	400	-	-	1,460
2009. 12 (21)	250	-	-	1,350	-	-	400	960
2010. 1 (19)	200	-	-	1,550	200	-	-	1,160
2010. 2 (19)	-	-	-	1,550	-	-	-	1,160
2010. 3 (22)	-	-	-	700	-	-	400	400
2009. 3 (21)	1,000	-	2,400	13,507	3,056	-	11,318	8,950
2010/03/01	-	-	-	1,550	-	-	-	1,160
2010/03/02	-	-	-	1,550	-	-	-	1,160
2010/03/03	-	-	-	1,550	-	-	-	1,160
2010/03/04	-	-	-	1,550	-	-	-	1,160
2010/03/05	-	-	-	1,550	-	-	-	1,160
2010/03/08	-	-	-	1,550	-	-	-	1,160
2010/03/09	-	-	-	1,550	-	-	-	1,160
2010/03/10	-	-	-	1,550	-	-	-	1,160
2010/03/11	-	-	-	1,550	-	-	-	1,160
2010/03/12	-	-	-	1,550	-	-	-	1,160
2010/03/15	-	-	-	1,550	-	-	400	760
2010/03/16	-	-	-	700	-	-	-	400
2010/03/17	-	-	-	700	-	-	-	400
2010/03/18	-	-	-	700	-	-	-	400
2010/03/19	-	-	-	700	-	-	-	400
2010/03/23	-	-	-	700	-	-	-	400
2010/03/24	-	-	-	700	-	-	-	400
2010/03/25	-	-	-	700	-	-	-	400
2010/03/26	-	-	-	700	-	-	-	400
2010/03/29	-	-	-	700	-	-	-	400
2010/03/30	-	-	-	700	-	-	-	400
2010/03/31	-	-	-	700	-	-	-	400
一日平均 Daily Average	-	-	-	-	-	-	-	-

月日 (営業日数) Date (Trading Days)	オプション合計 Total of Options				金利先物等取引合計 Total of Interest rate financial futures contracts		
	取引数量		権利行使 申告数量 Exercise Notification Volume	建玉数量 Open Interest	取引数量		建玉数量 Open Interest
	Trading Volume	内ブロック取引 Block Trade			Trading Volume	内ブロック取引 Block Trade	
2006.1～12 (248)	3,976,697	1,787,395	439,652	481,355	35,485,461	2,282,423	2,808,374
2007.1～12 (245)	3,660,673	1,948,580	311,012	866,745	42,616,783	3,155,161	3,084,358
2008.1～12 (245)	1,251,367	607,508	292,730	63,125	23,625,799	1,408,510	1,304,568
2009.1～12 (243)	32,088	13,800	19,370	2,310	13,098,108	753,636	964,844
2010.1～ 3 (60)	400	-	400	1,100	2,234,860	130,624	915,228
2009. 10 (21)	1,100	-	-	12,660	1,151,154	38,870	1,021,860
2009. 11 (19)	600	-	-	13,260	739,162	22,758	1,078,107
2009. 12 (21)	250	-	400	2,310	1,125,592	21,725	964,844
2010. 1 (19)	400	-	-	2,710	638,001	33,346	1,002,846
2010. 2 (19)	-	-	-	2,710	640,763	33,132	1,083,970
2010. 3 (22)	-	-	400	1,100	956,096	64,146	915,228
2009. 3 (21)	4,056	-	13,718	22,457	1,225,376	88,082	966,748
2010/03/01	-	-	-	2,710	23,176	-	1,086,772
2010/03/02	-	-	-	2,710	32,873	4,000	1,081,140
2010/03/03	-	-	-	2,710	34,850	1,500	1,084,091
2010/03/04	-	-	-	2,710	78,576	-	1,115,153
2010/03/05	-	-	-	2,710	89,498	6,200	1,139,536
2010/03/08	-	-	-	2,710	26,047	2,002	1,150,512
2010/03/09	-	-	-	2,710	50,056	2,000	1,160,150
2010/03/10	-	-	-	2,710	27,076	1,500	1,169,497
2010/03/11	-	-	-	2,710	57,138	2,900	1,171,417
2010/03/12	-	-	-	2,710	25,234	1,932	1,175,998
2010/03/15	-	-	400	2,310	41,614	1,758	1,185,277
2010/03/16	-	-	-	1,100	45,881	600	918,365
2010/03/17	-	-	-	1,100	65,210	4,500	909,659
2010/03/18	-	-	-	1,100	40,297	10,896	923,781
2010/03/19	-	-	-	1,100	45,519	6,800	915,613
2010/03/23	-	-	-	1,100	49,542	1,700	915,396
2010/03/24	-	-	-	1,100	37,311	-	923,095
2010/03/25	-	-	-	1,100	35,367	900	915,487
2010/03/26	-	-	-	1,100	34,962	8,112	913,547
2010/03/29	-	-	-	1,100	39,163	4,000	918,339
2010/03/30	-	-	-	1,100	29,836	1,900	913,873
2010/03/31	-	-	-	1,100	46,870	946	915,228
一日平均 Daily Average	-	-	-	-	43,459	-	-

注) 「金利先物等取引合計」の取引数量・建玉数量(暦年)は、上場廃止・休止した商品を含む。

Note) Annual & monthly trading volume and annual & monthly open interest of "Total of Interest rate financial futures contracts" include volume of delisted and suspended products.

月日 (営業日数) Date (Trading Days)	くりっく365 (取引所為替証拠金取引) 米ドル/円 U.S. Dollar-Japanese Yen Exchange Forex Margin contracts		くりっく365 (取引所為替証拠金取引) ユーロ/円 Euro-Japanese Yen Exchange Forex Margin contracts		くりっく365 (取引所為替証拠金取引) 英ポンド/円 British Pound-Japanese Yen Exchange Forex Margin contracts		くりっく365 (取引所為替証拠金取引) オーストラリアドル/円 Australian Dollar-Japanese Yen Exchange Forex Margin contracts	
	取引数量 Trading Volume	建玉数量 Open Interest	取引数量 Trading Volume	建玉数量 Open Interest	取引数量 Trading Volume	建玉数量 Open Interest	取引数量 Trading Volume	建玉数量 Open Interest
2006.1~12 (259)	4,926,033	50,291	1,147,363	6,703	1,975,208	11,989	974,108	22,019
2007.1~12 (260)	7,629,879	76,972	4,070,296	13,767	6,041,471	29,174	6,835,958	44,341
2008.1~12 (261)	13,177,698	37,365	5,883,330	12,130	7,634,056	11,170	9,246,469	43,330
2009.1~12 (260)	20,198,781	216,080	9,961,673	26,936	16,266,521	31,169	17,793,787	109,895
2010.1~ 3 (63)	6,175,592	262,665	3,620,683	53,782	4,867,759	51,418	6,664,312	102,234
2009. 10 (22)	3,000,209	191,879	639,753	26,241	1,347,973	41,608	1,695,322	117,101
2009. 11 (21)	2,708,961	159,341	662,928	40,136	1,351,869	45,357	2,033,884	160,135
2009. 12 (23)	2,269,285	216,080	644,095	26,936	1,139,566	31,169	1,441,549	109,895
2010. 1 (20)	3,049,092	186,563	1,367,709	79,713	2,258,329	46,459	2,753,058	194,501
2010. 2 (20)	1,437,384	274,733	1,217,868	80,192	1,162,726	63,145	1,994,839	209,525
2010. 3 (23)	1,689,116	262,665	1,035,106	53,782	1,446,704	51,418	1,916,415	102,234
2009. 3 (22)	1,520,306	46,819	1,086,692	19,373	1,141,547	16,291	952,617	54,767
2010/03/01	58,436	272,086	42,078	83,027	105,770	64,804	79,286	204,903
2010/03/02	37,791	276,349	47,688	78,187	57,976	63,601	84,967	203,980
2010/03/03	64,414	280,442	34,944	77,619	58,904	63,889	63,342	208,388
2010/03/04	69,746	272,959	41,024	77,649	50,675	63,466	107,990	205,735
2010/03/05	96,276	237,106	55,097	71,080	62,601	59,848	118,857	174,183
2010/03/08	36,495	236,478	35,478	70,685	44,819	60,738	70,624	169,923
2010/03/09	47,570	239,992	44,133	74,380	76,470	60,533	85,790	169,730
2010/03/10	53,793	233,550	51,994	68,324	71,279	60,564	95,538	147,522
2010/03/11	33,044	232,681	40,277	68,076	64,981	59,133	76,157	146,549
2010/03/12	66,668	231,037	60,160	64,904	61,673	57,250	70,251	142,223
2010/03/15	37,826	231,453	43,151	69,312	52,508	59,910	67,124	149,513
2010/03/16	67,800	233,676	33,346	68,312	71,174	57,339	75,902	147,920
2010/03/17	60,235	237,299	40,545	68,780	65,667	55,239	76,419	134,853
2010/03/18	95,304	234,632	51,665	75,492	53,044	57,420	63,936	139,764
2010/03/19	41,797	231,893	34,553	79,186	66,188	65,624	60,635	147,473
2010/03/22	68,532	248,213	40,328	80,842	54,333	63,841	91,977	153,808
2010/03/23	35,842	242,519	36,776	80,563	38,489	65,035	62,641	142,950
2010/03/24	163,252	260,153	55,041	75,781	52,022	61,266	88,273	129,060
2010/03/25	157,971	265,251	34,545	72,092	62,408	60,179	88,843	121,388
2010/03/26	115,956	263,165	36,272	69,899	49,837	58,219	88,548	137,039
2010/03/29	48,695	261,989	45,714	66,198	55,918	57,947	88,504	117,798
2010/03/30	101,161	264,903	57,624	63,252	84,520	54,319	96,158	104,081
2010/03/31	130,512	262,665	72,673	53,782	85,448	51,418	114,653	102,234
一日平均 Daily Average	73,440		45,005		62,900		83,322	

月日 (営業日数) Date (Trading Days)	くりっく365 (取引所為替証拠金取引) スイスフラン/円 Swiss Franc - Japanese Yen Exchange Forex Margin contracts		くりっく365 (取引所為替証拠金取引) カナダドル/円 Canadian Dollar-Japanese Yen Exchange Forex Margin contracts		くりっく365 (取引所為替証拠金取引) NZドル/円 New Zealand Dollar-Japanese Yen Exchange Forex Margin contracts	
	取引数量	建玉数量	取引数量	建玉数量	取引数量	建玉数量
	Trading Volume	Open Interest	Trading Volume	Open Interest	Trading Volume	Open Interest
2006.1~12 (259)	454,085	8,612	642,578	30,565	1,135,366	20,756
2007.1~12 (260)	669,032	3,882	2,005,416	9,403	6,330,039	44,833
2008.1~12 (261)	768,754	833	1,334,653	2,466	4,966,753	34,944
2009.1~12 (260)	183,224	1,671	467,812	3,831	2,097,853	30,889
2010.1~ 3 (63)	51,717	2,861	165,431	9,951	339,512	33,682
2009. 10 (22)	26,962	2,535	59,607	4,383	209,584	35,715
2009. 11 (21)	18,115	975	45,569	4,916	132,232	39,303
2009. 12 (23)	10,416	1,671	34,827	3,831	94,967	30,889
2010. 1 (20)	17,984	1,655	47,408	3,712	117,403	37,730
2010. 2 (20)	18,345	2,097	35,880	3,572	113,812	39,544
2010. 3 (23)	15,388	2,861	82,143	9,951	108,297	33,682
2009. 3 (22)	20,411	1,643	28,440	2,705	265,646	35,934
2010/03/01	459	2,106	3,362	3,672	2,786	39,481
2010/03/02	402	2,102	3,940	3,759	2,643	40,192
2010/03/03	304	2,133	1,555	3,753	6,233	41,525
2010/03/04	374	2,113	2,950	4,351	6,187	42,213
2010/03/05	686	2,014	2,739	5,181	6,516	39,348
2010/03/08	656	1,975	1,925	5,455	3,829	38,502
2010/03/09	710	2,016	2,195	5,619	3,706	38,036
2010/03/10	602	1,865	2,486	5,834	5,407	36,563
2010/03/11	622	1,804	1,467	6,070	5,212	37,226
2010/03/12	936	1,555	4,747	7,000	3,599	36,770
2010/03/15	560	1,582	1,750	7,320	2,227	37,000
2010/03/16	491	1,720	2,331	7,436	3,078	36,155
2010/03/17	792	1,760	3,056	7,853	7,049	34,327
2010/03/18	614	1,774	2,160	7,921	4,128	34,244
2010/03/19	481	1,734	8,751	7,737	4,148	35,010
2010/03/22	614	1,826	4,911	7,376	6,588	35,571
2010/03/23	265	1,928	4,237	8,374	2,710	35,031
2010/03/24	887	2,290	6,063	10,254	4,387	34,035
2010/03/25	784	2,371	5,005	10,704	7,637	33,572
2010/03/26	995	2,393	3,323	10,255	3,218	34,053
2010/03/29	670	2,442	3,748	10,401	3,845	33,476
2010/03/30	654	2,431	4,113	10,219	6,486	33,443
2010/03/31	1,830	2,861	5,329	9,951	6,678	33,682
一日平均 Daily Average	669		3,571		4,709	

月日 (営業日数) Date (Trading Days)	くりっく365 (取引所為替証拠金取引) 南アフリカランド/円 South African Rand-Japanese Yen Exchange Forex Margin contracts		くりっく365 (取引所為替証拠金取引) ノルウェークローネ/円 Norwegian Krone-Japanese Yen Exchange Forex Margin contracts		くりっく365 (取引所為替証拠金取引) 香港ドル/円 Hong Kong Dollar-Japanese Yen Exchange Forex Margin contracts		くりっく365 (取引所為替証拠金取引) スウェーデンクローナ/円 Swedish Krona-Japanese Yen Exchange Forex Margin contracts	
	取引数量 Trading Volume	建玉数量 Open Interest	取引数量 Trading Volume	建玉数量 Open Interest	取引数量 Trading Volume	建玉数量 Open Interest	取引数量 Trading Volume	建玉数量 Open Interest
2006.1~12 (-)	-	-	-	-	-	-	-	-
2007.1~12 (-)	-	-	-	-	-	-	-	-
2008.1~12 (48)	48,086	4,023	1,948	209	2,014	47	592	21
2009.1~12 (260)	860,162	12,087	27,956	395	21,825	735	15,926	175
2010.1~ 3 (63)	299,166	15,655	7,187	924	16,281	358	4,298	343
2009. 10 (22)	116,937	41,363	2,741	620	9,123	582	945	183
2009. 11 (21)	102,521	24,910	4,098	845	807	655	1,497	158
2009. 12 (23)	77,161	12,087	5,003	395	2,228	735	1,176	175
2010. 1 (20)	88,295	30,151	2,035	832	2,518	658	853	355
2010. 2 (20)	117,662	42,673	2,793	948	4,404	371	1,376	345
2010. 3 (23)	93,209	15,655	2,359	924	9,359	358	2,069	343
2009. 3 (22)	53,989	7,715	2,719	198	1,009	46	5,443	54
2010/03/01	3,681	41,253	78	960	148	410	59	346
2010/03/02	2,754	40,260	65	970	130	443	32	343
2010/03/03	3,036	38,620	94	965	46	410	157	349
2010/03/04	6,899	34,897	87	977	63	402	12	346
2010/03/05	10,739	26,998	179	974	474	334	144	327
2010/03/08	4,514	24,488	54	942	15	335	130	319
2010/03/09	3,905	24,274	132	946	259	241	77	339
2010/03/10	2,830	23,407	95	927	120	304	21	331
2010/03/11	2,154	23,644	94	927	613	333	28	337
2010/03/12	3,847	22,524	108	859	144	229	248	318
2010/03/15	2,709	22,505	129	830	64	224	152	317
2010/03/16	2,757	21,868	89	825	1,110	236	123	342
2010/03/17	5,572	19,587	37	825	241	285	91	379
2010/03/18	3,321	19,616	61	854	1,803	375	87	383
2010/03/19	2,381	20,035	104	893	439	287	58	394
2010/03/22	4,476	20,147	143	983	359	298	122	317
2010/03/23	1,609	19,960	42	989	595	296	125	324
2010/03/24	4,830	17,933	113	981	418	394	69	323
2010/03/25	4,666	17,794	55	1,008	131	426	47	307
2010/03/26	2,189	17,808	41	992	246	444	20	305
2010/03/29	3,123	17,609	106	925	309	447	48	323
2010/03/30	4,037	16,578	180	986	595	461	16	319
2010/03/31	7,180	15,655	273	924	1,037	358	203	343
一日平均 Daily Average	4,053		103		407		90	

月日 (営業日数) Date (Trading Days)	くりっく365 (取引所為替証拠金取引) ポーランドズロチ/円 Polish Zloty-Japanese Yen Exchange Forex Margin contracts		くりっく365 (取引所為替証拠金取引) ユーロ/米ドル Euro-U.S. Dollar Exchange Forex Margin contracts		くりっく365 (取引所為替証拠金取引) 英ポンド/米ドル British Pound-U.S. Dollar Exchange Forex Margin contracts		くりっく365 (取引所為替証拠金取引) 英ポンド/スイスフラン British Pound-Swiss Franc Exchange Forex Margin contracts	
	取引数量 Trading Volume	建玉数量 Open Interest	取引数量 Trading Volume	建玉数量 Open Interest	取引数量 Trading Volume	建玉数量 Open Interest	取引数量 Trading Volume	建玉数量 Open Interest
2006.1~12 (-)	-	-	-	-	-	-	-	-
2007.1~12 (-)	-	-	-	-	-	-	-	-
2008.1~12 (48)	22,335	1,916	141,449	2,704	19,796	279	2,329	52
2009.1~12 (260)	217,530	8,240	1,116,564	6,234	426,937	2,287	27,895	303
2010.1~ 3 (63)	55,548	3,325	347,205	8,005	111,410	3,214	8,851	484
2009. 10 (22)	18,007	5,724	92,440	3,738	43,469	1,247	1,865	325
2009. 11 (21)	22,539	8,921	102,696	5,557	34,424	1,065	2,080	307
2009. 12 (23)	46,109	8,240	135,695	6,234	39,504	2,287	1,209	303
2010. 1 (20)	23,631	7,636	110,186	6,640	42,566	1,724	5,126	276
2010. 2 (20)	18,662	5,923	100,412	5,686	28,751	1,577	1,283	334
2010. 3 (23)	13,255	3,325	136,607	8,005	40,093	3,214	2,442	484
2009. 3 (22)	5,758	1,507	126,799	2,576	39,391	724	2,825	75
2010/03/01	487	5,998	4,932	6,051	2,196	1,694	108	346
2010/03/02	376	6,008	4,078	6,106	1,091	1,645	91	348
2010/03/03	373	5,961	5,163	5,479	2,899	1,630	56	351
2010/03/04	645	5,742	5,642	6,339	1,520	1,620	103	382
2010/03/05	1,180	4,933	3,849	7,121	801	1,618	62	357
2010/03/08	950	4,628	4,609	7,050	1,129	1,652	82	353
2010/03/09	501	4,572	3,617	7,752	1,607	1,526	65	377
2010/03/10	472	4,692	3,561	7,935	1,356	1,835	185	376
2010/03/11	289	4,727	2,898	7,741	1,648	2,078	111	372
2010/03/12	749	4,313	4,365	7,407	1,304	2,094	62	364
2010/03/15	610	4,074	4,569	8,331	1,250	2,147	234	372
2010/03/16	652	3,769	3,725	8,396	1,813	1,790	89	368
2010/03/17	581	3,610	6,456	8,550	2,355	1,693	106	366
2010/03/18	469	3,691	8,734	9,182	1,335	2,013	127	383
2010/03/19	574	4,054	6,811	9,541	2,348	1,797	123	392
2010/03/22	609	4,226	8,040	8,831	1,914	1,810	115	392
2010/03/23	236	4,266	6,613	8,841	999	1,846	126	401
2010/03/24	474	4,552	14,467	9,428	2,262	2,257	59	393
2010/03/25	675	4,462	7,592	8,738	3,022	2,736	68	412
2010/03/26	305	4,426	7,814	8,654	2,641	3,222	59	419
2010/03/29	399	4,163	8,183	7,905	1,192	3,098	108	426
2010/03/30	762	3,756	5,879	8,649	1,554	2,991	120	390
2010/03/31	887	3,325	5,010	8,005	1,857	3,214	183	484
一日平均 Daily Average	576		5,939		1,743		106	

月日 (営業日数) Date (Trading Days)	くりっく365 (取引所為替証拠金取引) 米ドル/スイスフラン U.S. Dollar-Swiss Franc Exchange Forex Margin contracts		くりっく365 (取引所為替証拠金取引) 米ドル/カナダドル U.S. Dollar-Canadian Dollar Exchange Forex Margin contracts		くりっく365 (取引所為替証拠金取引) オーストラリアドル/米ドル Australian Dollar-U.S. Dollar Exchange Forex Margin contracts		くりっく365 (取引所為替証拠金取引) ユーロ/スイスフラン Euro-Swiss Franc Exchange Forex Margin contracts	
	取引数量 Trading Volume	建玉数量 Open Interest	取引数量 Trading Volume	建玉数量 Open Interest	取引数量 Trading Volume	建玉数量 Open Interest	取引数量 Trading Volume	建玉数量 Open Interest
2006.1~12 (-)	-	-	-	-	-	-	-	-
2007.1~12 (-)	-	-	-	-	-	-	-	-
2008.1~12 (48)	11,313	407	3,939	144	15,763	1,168	1,100	78
2009.1~12 (260)	75,115	820	45,869	382	542,598	6,261	20,485	735
2010.1~ 3 (63)	15,481	625	13,621	1,051	134,703	2,900	14,192	1,911
2009. 10 (22)	8,066	1,235	7,106	291	72,976	4,311	2,582	345
2009. 11 (21)	8,228	1,523	4,411	378	208,891	5,708	2,184	418
2009. 12 (23)	5,348	820	3,414	382	74,134	6,261	2,445	735
2010. 1 (20)	4,937	452	4,412	260	57,767	5,124	3,152	939
2010. 2 (20)	4,175	288	2,058	272	42,586	3,761	3,095	1,022
2010. 3 (23)	6,369	625	7,151	1,051	34,350	2,900	7,945	1,911
2009. 3 (22)	5,214	163	3,630	91	24,415	2,053	2,245	60
2010/03/01	159	259	197	282	1,626	3,825	107	1,006
2010/03/02	207	251	170	338	1,494	3,746	110	938
2010/03/03	142	281	264	425	1,270	3,577	15	929
2010/03/04	125	263	188	438	1,312	3,697	61	988
2010/03/05	93	245	212	531	1,659	3,538	13	989
2010/03/08	416	295	176	575	2,014	3,406	65	1,048
2010/03/09	119	261	296	622	1,291	3,250	172	1,164
2010/03/10	74	277	302	639	1,297	3,104	184	1,247
2010/03/11	127	350	141	646	862	3,080	299	1,235
2010/03/12	475	491	654	907	553	3,050	750	1,423
2010/03/15	219	447	226	889	620	3,221	536	1,467
2010/03/16	353	469	186	969	802	3,053	68	1,505
2010/03/17	237	516	217	1,044	1,483	2,681	482	1,392
2010/03/18	315	494	520	1,206	1,320	2,668	887	1,521
2010/03/19	278	517	1,063	1,171	1,128	2,869	541	1,469
2010/03/22	330	546	365	1,125	2,533	2,890	352	1,463
2010/03/23	297	621	187	1,137	1,230	2,816	430	1,443
2010/03/24	446	394	501	921	2,497	3,436	368	1,511
2010/03/25	567	479	182	912	2,148	3,242	331	1,677
2010/03/26	419	379	242	895	2,246	3,558	616	1,587
2010/03/29	122	408	298	1,006	2,267	2,944	416	1,778
2010/03/30	172	411	288	963	1,226	2,647	402	1,842
2010/03/31	677	625	276	1,051	1,472	2,900	740	1,911
一日平均 Daily Average	277		311		1,493		345	

月日 (営業日数) Date (Trading Days)	くりっく365 (取引所為替証拠金取引) ユーロ/英ポンド Euro-British Pound Exchange Forex Margin contracts		くりっく365 (取引所為替証拠金取引) NZドル/米ドル New Zealand Dollar-U.S. Dollar Exchange Forex Margin contracts		くりっく365 (取引所為替証拠金取引) ユーロ/オーストラリアドル Euro-Australian Dollar Exchange Forex Margin contracts		くりっく365 (取引所為替証拠金取引) 英ポンド/オーストラリアドル British Pound-Australian Dollar Exchange Forex Margin contracts	
	取引数量 Trading Volume	建玉数量 Open Interest	取引数量 Trading Volume	建玉数量 Open Interest	取引数量 Trading Volume	建玉数量 Open Interest	取引数量 Trading Volume	建玉数量 Open Interest
2006.1~12 (-)	-	-	-	-	-	-	-	-
2007.1~12 (-)	-	-	-	-	-	-	-	-
2008.1~12 (48)	10,453	330	5,000	400	2,351	26	1,087	59
2009.1~12 (260)	88,194	245	38,640	399	24,891	505	59,698	742
2010.1~ 3 (63)	17,583	227	7,437	429	17,596	643	12,975	438
2009. 10 (22)	16,074	318	6,428	430	2,561	463	12,368	621
2009. 11 (21)	7,250	811	4,098	519	2,140	547	3,944	672
2009. 12 (23)	4,767	245	4,765	399	1,919	505	3,091	742
2010. 1 (20)	5,238	408	2,863	477	2,815	526	4,701	809
2010. 2 (20)	3,824	215	2,173	347	5,291	598	3,336	454
2010. 3 (23)	8,521	227	2,401	429	9,490	643	4,938	438
2009. 3 (22)	7,510	268	3,787	278	2,766	395	1,671	125
2010/03/01	371	196	123	349	266	528	547	438
2010/03/02	706	728	42	353	202	570	198	452
2010/03/03	235	822	72	370	175	635	98	444
2010/03/04	1,416	356	70	360	127	653	124	445
2010/03/05	1,190	236	74	346	306	574	99	448
2010/03/08	587	683	89	340	115	605	119	450
2010/03/09	255	659	27	342	192	621	154	466
2010/03/10	210	701	150	337	167	656	569	548
2010/03/11	137	675	94	353	178	654	171	591
2010/03/12	134	654	87	357	211	651	262	575
2010/03/15	174	655	40	367	246	645	379	410
2010/03/16	90	639	125	347	219	662	265	470
2010/03/17	699	274	178	346	239	625	248	389
2010/03/18	329	368	91	337	1,187	696	46	395
2010/03/19	178	395	65	337	274	707	181	377
2010/03/22	455	417	166	328	1,112	792	129	375
2010/03/23	164	312	54	330	218	690	94	377
2010/03/24	172	314	85	351	161	693	98	384
2010/03/25	148	358	157	386	152	679	132	399
2010/03/26	159	369	61	379	1,209	684	422	477
2010/03/29	65	371	65	385	991	947	119	479
2010/03/30	428	249	314	402	722	882	187	479
2010/03/31	219	227	172	429	821	643	297	438
一日平均 Daily Average	370		104		413		215	

月日 (営業日数) Date (Trading Days)	くりっく365 (取引所為替証拠金取引) Total of Exchange Forex Margin contracts		月日 (営業日数) Date (Trading Days)	全商品合計 Exchange Total		
	取引数量 Trading Volume	建玉数量 Open Interest		取引数量 Trading Volume	内ブロック取引 Block Trade	建玉数量 Open Interest
2006.1~12 (259)	11,254,741	150,935	2006.1~12	46,740,202	2,282,423	2,959,309
2007.1~12 (260)	33,582,091	222,372	2007.1~12	76,198,874	3,155,161	3,306,730
2008.1~12 (261)	43,301,268	154,101	2008.1~12	66,927,067	1,408,510	1,458,669
2009.1~12 (260)	70,579,936	461,016	2009.1~12	83,678,044	753,636	1,425,860
2010.1~ 3 (63)	22,968,540	557,125	2010.1~ 3	25,203,400	130,624	1,472,353
2009. 10 (22)	7,393,098	481,258	2009. 10	8,544,252	38,870	1,503,118
2009. 11 (21)	7,465,366	503,157	2009. 11	8,204,528	22,758	1,581,264
2009. 12 (23)	6,042,673	461,016	2009. 12	7,168,265	21,725	1,425,860
2010. 1 (20)	9,972,078	607,600	2010. 1	10,610,079	33,346	1,610,446
2010. 2 (20)	6,322,735	737,622	2010. 2	6,963,498	33,132	1,821,592
2010. 3 (23)	6,673,727	557,125	2010. 3	7,629,823	64,146	1,472,353
2009. 3 (22)	5,304,830	193,860	2009. 3	6,530,206	88,082	1,160,608
2010/03/01	307,262	734,020	2010/03/01	330,438	-	1,820,792
2010/03/02	247,153	731,669	2010/03/02	280,026	4,000	1,812,809
2010/03/03	243,791	738,997	2010/03/03	278,641	1,500	1,823,088
2010/03/04	297,340	726,391	2010/03/04	375,916	-	1,841,544
2010/03/05	363,846	638,329	2010/03/05	453,344	6,200	1,777,865
2010/03/08	208,890	630,925	2010/03/08	234,937	2,002	1,781,437
2010/03/09	273,243	637,718	2010/03/09	323,299	2,000	1,797,868
2010/03/10	292,692	601,538	2010/03/10	319,768	1,500	1,771,035
2010/03/11	231,604	599,282	2010/03/11	288,742	2,900	1,770,699
2010/03/12	281,987	586,955	2010/03/12	307,221	1,932	1,762,953
2010/03/15	217,303	602,991	2010/03/15	258,917	1,758	1,788,268
2010/03/16	266,588	598,266	2010/03/16	312,469	600	1,516,631
2010/03/17	272,985	582,673	2010/03/17	338,195	4,500	1,492,332
2010/03/18	291,483	595,429	2010/03/18	331,780	10,896	1,519,210
2010/03/19	233,099	613,892	2010/03/19	278,618	6,800	1,529,505
2010/03/22	288,503	636,417	2010/03/22	288,503	-	1,552,030
2010/03/23	193,979	621,049	2010/03/23	243,521	1,700	1,536,445
2010/03/24	396,945	617,104	2010/03/24	434,256	-	1,540,199
2010/03/25	377,266	609,572	2010/03/25	412,633	900	1,525,059
2010/03/26	316,838	619,621	2010/03/26	351,800	8,112	1,533,168
2010/03/29	264,905	593,465	2010/03/29	304,068	4,000	1,511,804
2010/03/30	367,598	574,653	2010/03/30	397,434	1,900	1,488,526
2010/03/31	438,427	557,125	2010/03/31	485,297	946	1,472,353
一日平均 Daily Average	290,162		一日平均 Daily Average	333,621	※2	

注) 「全商品合計」の取引数量・建玉数量(暦年)は、上場廃止・休止した商品を含む。

Note) Annual & monthly trading volume and annual & monthly open interest of "Exchange Total" include volume of delisted and suspended products.

※1. 当該日はくりっく365(取引所為替証拠金取引)のみ実施。

Trading on the day is only Exchange Forex Margin contracts.

※2. 「全商品合計」の一日平均は、各商品の一日平均を合算。なお、小数点未満は四捨五入してあるため、合計の数字と内訳の計が一致しない場合がある。

The figure of the daily average of Total of Interest rate financial futures contracts is computed by the addition of the daily averages of each product.

The figure may not add up to the totals because of rounding.

Ⅱ. 自己・受託別数量推移
Transaction Volume of House Account & Customers' Account

1. ユーロ円3ヵ月金利先物
Three-month Euroyen futures

月日 Date	約定数量 Transaction Volume	自己分 Volume of House Account		受託分 Volume of Customers' Account	
			比率 Share		比率 Share
2006.1～12	62,990,168	22,254,012	35.3 %	40,736,156	64.7 %
2007.1～12	77,905,106	23,841,352	30.6 %	54,063,754	69.4 %
2008.1～12	44,744,266	12,979,782	29.0 %	31,764,484	71.0 %
2009.1～12	26,132,040	8,736,104	33.4 %	17,395,936	66.6 %
2010.1～ 3	4,468,920	1,129,282	25.3 %	3,339,638	74.7 %
2009. 10	2,300,108	738,888	32.1 %	1,561,220	67.9 %
2009. 11	1,477,124	491,164	33.3 %	985,960	66.7 %
2009. 12	2,250,684	943,130	41.9 %	1,307,554	58.1 %
2010. 1	1,275,202	302,441	23.7 %	972,761	76.3 %
2010. 2	1,281,526	337,275	26.3 %	944,251	73.7 %
2010. 3	1,912,192	489,566	25.6 %	1,422,626	74.4 %
2009. 3	2,442,640	698,523	28.6 %	1,744,117	71.4 %
2010/03/01	46,352	9,669	20.9 %	36,683	79.1 %
2010/03/02	65,746	9,599	14.6 %	56,147	85.4 %
2010/03/03	69,700	16,466	23.6 %	53,234	76.4 %
2010/03/04	157,152	70,810	45.1 %	86,342	54.9 %
2010/03/05	178,996	46,293	25.9 %	132,703	74.1 %
2010/03/08	52,094	10,934	21.0 %	41,160	79.0 %
2010/03/09	100,112	18,082	18.1 %	82,030	81.9 %
2010/03/10	54,152	11,072	20.4 %	43,080	79.6 %
2010/03/11	114,276	28,241	24.7 %	86,035	75.3 %
2010/03/12	50,468	18,495	36.6 %	31,973	63.4 %
2010/03/15	83,228	18,721	22.5 %	64,507	77.5 %
2010/03/16	91,762	15,175	16.5 %	76,587	83.5 %
2010/03/17	130,420	39,421	30.2 %	90,999	69.8 %
2010/03/18	80,594	15,990	19.8 %	64,604	80.2 %
2010/03/19	91,038	22,763	25.0 %	68,275	75.0 %
2010/03/23	99,084	20,673	20.9 %	78,411	79.1 %
2010/03/24	74,622	19,176	25.7 %	55,446	74.3 %
2010/03/25	70,734	18,172	25.7 %	52,562	74.3 %
2010/03/26	69,924	23,895	34.2 %	46,029	65.8 %
2010/03/29	78,326	17,600	22.5 %	60,726	77.5 %
2010/03/30	59,672	19,356	32.4 %	40,316	67.6 %
2010/03/31	93,740	18,963	20.2 %	74,777	79.8 %
一日平均 Daily Average	86,918				

2. 無担保コールオーバーナイト金利先物
Over-Night Call Rate futures

3. GCLレボスポット・ネクスト金利先物
Spot-Next Repo Rate Futures

月日 Date	約定数量 Transaction Volume	自己分 Volume of House Account		受託分 Volume of Customers' Account		約定数量 Transaction Volume	自己分 Volume of House Account		受託分 Volume of Customers' Account	
			比率 Share		比率 Share			比率 Share		比率 Share
2006.1~12	-	-	- %	-	- %	-	-	- %	-	- %
2007.1~12	5,914	1,304	22.0 %	4,610	78.0 %	200	100	50.0 %	100	50.0 %
2008.1~12	4,598	399	8.7 %	4,199	91.3 %	-	-	- %	-	- %
2009.1~12	-	-	- %	-	- %	-	-	- %	-	- %
2010.1~ 3	-	-	- %	-	- %	-	-	- %	-	- %
2009. 10	-	-	- %	-	- %	-	-	- %	-	- %
2009. 11	-	-	- %	-	- %	-	-	- %	-	- %
2009. 12	-	-	- %	-	- %	-	-	- %	-	- %
2010. 1	-	-	- %	-	- %	-	-	- %	-	- %
2010. 2	-	-	- %	-	- %	-	-	- %	-	- %
2010. 3	-	-	- %	-	- %	-	-	- %	-	- %
2009. 3	-	-	- %	-	- %	-	-	- %	-	- %
2010/03/01	-	-	- %	-	- %	-	-	- %	-	- %
2010/03/02	-	-	- %	-	- %	-	-	- %	-	- %
2010/03/03	-	-	- %	-	- %	-	-	- %	-	- %
2010/03/04	-	-	- %	-	- %	-	-	- %	-	- %
2010/03/05	-	-	- %	-	- %	-	-	- %	-	- %
2010/03/08	-	-	- %	-	- %	-	-	- %	-	- %
2010/03/09	-	-	- %	-	- %	-	-	- %	-	- %
2010/03/10	-	-	- %	-	- %	-	-	- %	-	- %
2010/03/11	-	-	- %	-	- %	-	-	- %	-	- %
2010/03/12	-	-	- %	-	- %	-	-	- %	-	- %
2010/03/15	-	-	- %	-	- %	-	-	- %	-	- %
2010/03/16	-	-	- %	-	- %	-	-	- %	-	- %
2010/03/17	-	-	- %	-	- %	-	-	- %	-	- %
2010/03/18	-	-	- %	-	- %	-	-	- %	-	- %
2010/03/19	-	-	- %	-	- %	-	-	- %	-	- %
2010/03/23	-	-	- %	-	- %	-	-	- %	-	- %
2010/03/24	-	-	- %	-	- %	-	-	- %	-	- %
2010/03/25	-	-	- %	-	- %	-	-	- %	-	- %
2010/03/26	-	-	- %	-	- %	-	-	- %	-	- %
2010/03/29	-	-	- %	-	- %	-	-	- %	-	- %
2010/03/30	-	-	- %	-	- %	-	-	- %	-	- %
2010/03/31	-	-	- %	-	- %	-	-	- %	-	- %
一日平均 Daily Average	-	-	- %	-	- %	-	-	- %	-	- %

4. ユーロ円3か月金利先物 プットオプション
Put Option on Three-month Euroyen futures

5. ユーロ円3か月金利先物 コールオプション
Call Option on Three-month Euroyen futures

月日 Date	約定数量 Transaction Volume	自己分 Volume of House Account		受託分 Volume of Customers' Account		約定数量 Transaction Volume	自己分 Volume of House Account		受託分 Volume of Customers' Account	
			比率 Share		比率 Share			比率 Share		比率 Share
2006.1~12	4,554,846	112,295	2.5 %	4,442,551	97.5 %	3,398,548	115,830	3.4 %	3,282,718	96.6 %
2007.1~12	4,604,444	199,823	4.3 %	4,404,621	95.7 %	2,716,902	174,023	6.4 %	2,542,879	93.6 %
2008.1~12	1,608,728	96,615	6.0 %	1,512,113	94.0 %	894,006	63,581	7.1 %	830,425	92.9 %
2009.1~12	38,654	5,817	15.0 %	32,837	85.0 %	25,522	3,500	13.7 %	22,022	86.3 %
2010.1~ 3	400	200	50.0 %	200	50.0 %	400	200	50.0 %	200	50.0 %
2009. 10	1,800	200	11.1 %	1,600	88.9 %	400	200	50.0 %	200	50.0 %
2009. 11	400	200	50.0 %	200	50.0 %	800	200	25.0 %	600	75.0 %
2009. 12	500	-	0.0 %	500	100.0 %	-	-	- %	-	- %
2010. 1	400	200	50.0 %	200	50.0 %	400	200	50.0 %	200	50.0 %
2010. 2	-	-	- %	-	- %	-	-	- %	-	- %
2010. 3	-	-	- %	-	- %	-	-	- %	-	- %
2009. 3	2,000	700	35.0 %	1,300	65.0 %	6,112	300	4.9 %	5,812	95.1 %
2010/03/01	-	-	- %	-	- %	-	-	- %	-	- %
2010/03/02	-	-	- %	-	- %	-	-	- %	-	- %
2010/03/03	-	-	- %	-	- %	-	-	- %	-	- %
2010/03/04	-	-	- %	-	- %	-	-	- %	-	- %
2010/03/05	-	-	- %	-	- %	-	-	- %	-	- %
2010/03/08	-	-	- %	-	- %	-	-	- %	-	- %
2010/03/09	-	-	- %	-	- %	-	-	- %	-	- %
2010/03/10	-	-	- %	-	- %	-	-	- %	-	- %
2010/03/11	-	-	- %	-	- %	-	-	- %	-	- %
2010/03/12	-	-	- %	-	- %	-	-	- %	-	- %
2010/03/15	-	-	- %	-	- %	-	-	- %	-	- %
2010/03/16	-	-	- %	-	- %	-	-	- %	-	- %
2010/03/17	-	-	- %	-	- %	-	-	- %	-	- %
2010/03/18	-	-	- %	-	- %	-	-	- %	-	- %
2010/03/19	-	-	- %	-	- %	-	-	- %	-	- %
2010/03/23	-	-	- %	-	- %	-	-	- %	-	- %
2010/03/24	-	-	- %	-	- %	-	-	- %	-	- %
2010/03/25	-	-	- %	-	- %	-	-	- %	-	- %
2010/03/26	-	-	- %	-	- %	-	-	- %	-	- %
2010/03/29	-	-	- %	-	- %	-	-	- %	-	- %
2010/03/30	-	-	- %	-	- %	-	-	- %	-	- %
2010/03/31	-	-	- %	-	- %	-	-	- %	-	- %
一日平均 Daily Average	-	-	- %	-	- %	-	-	- %	-	- %

Ⅲ. 月間相場表
Monthly Quotations

1. ユーロ円3ヵ月金利先物 (3月)
Three-month Euroyen futures (March 2010)

限月 Contract Month	約定価格 Price Range								月末 清算価格 Month-end Settlement Price	取引数量 Trading Volume	オプション 移行数量 Exercised Volume	月末 建玉数量 Month-end Open Interest	取引開始日 取引最終日 決済期日 First Trading Day Last Trading Day Final Settlement Price
	始値 Open	日 Date	高値 High	日 Date	安値 Low	日 Date	終値 Close	日 Date					
201003	99.565	1	99.570	3	99.560	1	99.560	15	99.559	67,961	-	260,260	05. 3.15 10. 3.15 10. 3.16
201004	-	-	-	-	-	-	-	-	99.560	-	-	-	10. 1.19 10. 4.19 10. 4.20
201005	-	-	-	-	-	-	-	-	99.575	-	-	-	10. 2.16 10. 5.17 10. 5.18
201006	99.595	1	99.630	5	99.590	1	99.600	31	99.600	310,327	-	282,227	05. 6.14 10. 6.14 10. 6.15
201009	99.615	1	99.650	9	99.610	1	99.615	31	99.615	224,323	-	259,616	05. 9.20 10. 9.13 10. 9.14
201012	99.625	1	99.650	8	99.610	1	99.615	31	99.620	163,313	-	189,980	05.12.20 10.12.13 10.12.14
201103	99.605	1	99.645	11	99.595	1	99.605	31	99.610	112,235	-	105,748	06. 3.14 11. 3.14 11. 3.15
201106	99.585	1	99.625	5	99.575	1	99.600	31	99.600	68,889	-	55,292	06. 6.20 11. 6.13 11. 6.14
201109	99.580	5	99.590	9	99.555	29	99.565	31	99.565	7,418	-	13,239	06. 9.19 11. 9.16 11. 9.20
201112	99.510	3	99.550	9	99.510	3	99.540	12	99.525	1,380	-	7,456	06.12.19 11.12.19 11.12.20
201203	-	-	-	-	-	-	-	-	99.470	250	-	250	07. 3.20 12. 3.16 12. 3.19
201206	-	-	-	-	-	-	-	-	99.490	-	-	300	07. 6.19 12. 6.18 12. 6.19
201209	-	-	-	-	-	-	-	-	99.460	-	-	20	07. 9.18 12. 9.14 12. 9.18
201212	-	-	-	-	-	-	-	-	99.445	-	-	-	07.12.18 12.12.17 12.12.18
201303	-	-	-	-	-	-	-	-	99.430	-	-	-	08. 3.18 13. 3.18 13. 3.19
201306	-	-	-	-	-	-	-	-	99.415	-	-	-	08. 6.17 13. 6.17 13. 6.18
201309	-	-	-	-	-	-	-	-	99.400	-	-	-	08. 9.16 13. 9.13 13. 9.17
201312	-	-	-	-	-	-	-	-	99.320	-	-	-	08.12.16 13.12.16 13.12.17
201403	-	-	-	-	-	-	-	-	99.240	-	-	-	09. 3.17 14. 3.17 14. 3.18
201406	-	-	-	-	-	-	-	-	99.160	-	-	-	09. 6.16 14. 6.16 14. 6.17
201409	-	-	-	-	-	-	-	-	99.080	-	-	-	09. 9.15 14. 9.12 14. 9.16
201412	-	-	-	-	-	-	-	-	99.000	-	-	-	09.12.15 14.12.15 14.12.16
201503	-	-	-	-	-	-	-	-	98.920	-	-	-	10.03.16 15. 3.16 15. 3.17

2. 無担保コールオーバーナイト金利先物 (3月)
Over-Night Call Rate futures (March 2010)

限 月 Contract Month	約 定 価 格 Price Range								月 末 清算価格 Month-end Settlement Price	取引数量 Trading Volume	月 末 建玉数量 Month-end Open Interest	取引開始日 取引最終日 決 済 期 日 First Trading Day Last Trading Day Final Settlement Price
	始値 Open	日 Date	高値 High	日 Date	安値 Low	日 Date	終値 Close	日 Date				
201003	-	-	-	-	-	-	-	-	99.900	-	-	09. 4. 1 10. 3. 31 10. 4. 2
201004	-	-	-	-	-	-	-	-	99.900	-	-	09. 5. 1 10. 4. 30 10. 5. 7
201005	-	-	-	-	-	-	-	-	99.900	-	-	09. 6. 1 10. 5. 31 10. 6. 2
201006	-	-	-	-	-	-	-	-	99.900	-	-	09. 7. 1 10. 6. 30 10. 7. 2
201007	-	-	-	-	-	-	-	-	99.900	-	-	09. 8. 3 10. 7. 30 10. 8. 3
201008	-	-	-	-	-	-	-	-	99.900	-	-	09. 9. 1 10. 8. 31 10. 9. 2
201009	-	-	-	-	-	-	-	-	99.900	-	-	09.10. 1 10. 9. 30 10.10. 4
201010	-	-	-	-	-	-	-	-	99.900	-	-	09.11. 2 10.10.29 10.11. 2
201011	-	-	-	-	-	-	-	-	99.900	-	-	09.12. 1 10.11.30 10.12. 2
201012	-	-	-	-	-	-	-	-	99.900	-	-	10. 1. 4 10.12.30 11. 1. 5
201101	-	-	-	-	-	-	-	-	99.900	-	-	10. 2. 1 11. 1. 31 11. 2. 2
201102	-	-	-	-	-	-	-	-	99.900	-	-	10. 3. 1 11. 2.28 11. 3. 2

2010年3月限の最終決済価格は「99.903」（2010年4月1日公表）となりました。
The final settlement price on 2010/March is 99.903(on 2010. 4. 1).

3. GCレポスポット・ネクスト金利先物（3月）
Spot-Next Repo Rate Futures（March 2010）

限 月 Contract Month	約 定 価 格 Price Range								月 末 清算価格 Month-end Settlement Price	取引数量 Trading Volume	月 末 建玉数量 Month-end Open Interest	取引開始日 取引最終日 決 済 期 日 First Trading Day Last Trading Day Final Settlement Price
	始値 Open	日 Date	高値 High	日 Date	安値 Low	日 Date	終値 Close	日 Date				
201003	-	-	-	-	-	-	-	-	99.892	-	-	09. 3. 30 10. 3. 29 10. 3. 30
201004	-	-	-	-	-	-	-	-	99.890	-	-	09. 4. 28 10. 4. 27 10. 4. 28
201005	-	-	-	-	-	-	-	-	99.890	-	-	09. 5. 28 10. 5. 27 10. 5. 28
201006	-	-	-	-	-	-	-	-	99.890	-	-	09. 6. 29 10. 6. 28 10. 6. 29
201007	-	-	-	-	-	-	-	-	99.890	-	-	09. 7. 30 10. 7. 28 10. 7. 29
201008	-	-	-	-	-	-	-	-	99.890	-	-	09. 8. 28 10. 8. 27 10. 8. 30
201009	-	-	-	-	-	-	-	-	99.890	-	-	09. 9. 29 10. 9. 28 10. 9. 29
201010	-	-	-	-	-	-	-	-	99.890	-	-	09. 10. 29 10. 10. 27 10. 10. 28
201011	-	-	-	-	-	-	-	-	99.890	-	-	09. 11. 27 10. 11. 26 10. 11. 29
201012	-	-	-	-	-	-	-	-	99.890	-	-	09. 12. 29 10. 12. 28 10. 12. 29
201101	-	-	-	-	-	-	-	-	99.890	-	-	10. 1. 28 11. 1. 27 11. 1. 28
201102	-	-	-	-	-	-	-	-	99.890	-	-	10. 2. 25 11. 2. 24 11. 2. 25
201103	-	-	-	-	-	-	-	-	99.890	-	-	10. 3. 30 11. 3. 29 11. 3. 30

4. ユーロ円3か月金利先物 プットオプション (3月)
Put Option on Three-month Euroyen futures (March 2010)

限月 Contract Month	権利 行使価格 Strike Price	約定価格 Price Range								月末 清算価格 Month-end Settlement Price	取引数量 Trading Volume	月末 建玉数量 Month-end Open Interest	権利行使 申告数量 Volume of Exercise Notification	取引開始日 取引最終日 First Trading Day Last Trading Day
		始値 Open	日 Date	高値 High	日 Date	安値 Low	日 Date	終値 Close	日 Date					
201003	98.625	-	-	-	-	-	-	-	-	0.000	-	-	-	08.12.16 10.3.15
	98.750	-	-	-	-	-	-	-	-	0.000	-	-		
	98.875	-	-	-	-	-	-	-	-	0.000	-	-		
	99.000	-	-	-	-	-	-	-	-	0.000	-	-		
	99.125	-	-	-	-	-	-	-	-	0.000	-	-		
	99.250	-	-	-	-	-	-	-	-	0.000	250	-		
	99.375	-	-	-	-	-	-	-	-	0.000	-	-		
	99.500	-	-	-	-	-	-	-	-	0.000	600	-		
	99.625	-	-	-	-	-	-	-	-	0.066	-	-		
	99.750	-	-	-	-	-	-	-	-	0.191	-	-		
	99.875	-	-	-	-	-	-	-	-	0.316	-	-		
	100.000	-	-	-	-	-	-	-	-	0.441	-	-		
	100.125	-	-	-	-	-	-	-	-	0.566	-	-		
	100.250	-	-	-	-	-	-	-	-	0.691	-	-		
	100.375	-	-	-	-	-	-	-	-	0.816	-	-		
Total										850				
201006	98.500	-	-	-	-	-	-	-	-	0.000	-	-	09.3.17 10.6.14	
	98.625	-	-	-	-	-	-	-	-	0.000	-	-		
	98.750	-	-	-	-	-	-	-	-	0.000	-	-		
	98.875	-	-	-	-	-	-	-	-	0.000	-	-		
	99.000	-	-	-	-	-	-	-	-	0.000	-	-		
	99.125	-	-	-	-	-	-	-	-	0.000	500	-		
	99.250	-	-	-	-	-	-	-	-	0.000	-	-		
	99.375	-	-	-	-	-	-	-	-	0.005	-	-		
	99.500	-	-	-	-	-	-	-	-	0.015	-	-		
	99.625	-	-	-	-	-	-	-	-	0.055	200	-		
	99.750	-	-	-	-	-	-	-	-	0.155	-	-		
	99.875	-	-	-	-	-	-	-	-	0.275	-	-		
	100.000	-	-	-	-	-	-	-	-	0.400	-	-		
	100.125	-	-	-	-	-	-	-	-	0.525	-	-		
	100.250	-	-	-	-	-	-	-	-	0.650	-	-		
100.375	-	-	-	-	-	-	-	-	0.775	-	-			
Total										700				
201009	98.625	-	-	-	-	-	-	-	-	0.000	-	-	09.6.16 10.9.13	
	98.750	-	-	-	-	-	-	-	-	0.000	-	-		
	98.875	-	-	-	-	-	-	-	-	0.000	-	-		
	99.000	-	-	-	-	-	-	-	-	0.000	-	-		
	99.125	-	-	-	-	-	-	-	-	0.000	-	-		
	99.250	-	-	-	-	-	-	-	-	0.005	-	-		
	99.375	-	-	-	-	-	-	-	-	0.010	-	-		
	99.500	-	-	-	-	-	-	-	-	0.030	-	-		
	99.625	-	-	-	-	-	-	-	-	0.075	-	-		
	99.750	-	-	-	-	-	-	-	-	0.155	-	-		
	99.875	-	-	-	-	-	-	-	-	0.265	-	-		
	100.000	-	-	-	-	-	-	-	-	0.385	-	-		
	100.125	-	-	-	-	-	-	-	-	0.510	-	-		
	100.250	-	-	-	-	-	-	-	-	0.635	-	-		
	100.375	-	-	-	-	-	-	-	-	0.760	-	-		
100.500	-	-	-	-	-	-	-	-	0.885	-	-			
Total														
201012	98.750	-	-	-	-	-	-	-	-	0.000	-	-	09.9.15 10.12.13	
	98.875	-	-	-	-	-	-	-	-	0.000	-	-		
	99.000	-	-	-	-	-	-	-	-	0.000	-	-		
	99.125	-	-	-	-	-	-	-	-	0.005	-	-		
	99.250	-	-	-	-	-	-	-	-	0.010	-	-		
	99.375	-	-	-	-	-	-	-	-	0.020	-	-		
	99.500	-	-	-	-	-	-	-	-	0.050	-	-		
	99.625	-	-	-	-	-	-	-	-	0.095	-	-		
	99.750	-	-	-	-	-	-	-	-	0.165	-	-		
	99.875	-	-	-	-	-	-	-	-	0.265	-	-		
	100.000	-	-	-	-	-	-	-	-	0.380	-	-		
	100.125	-	-	-	-	-	-	-	-	0.505	-	-		
	100.250	-	-	-	-	-	-	-	-	0.630	-	-		
	100.375	-	-	-	-	-	-	-	-	0.755	-	-		
	Total													
201103	98.875	-	-	-	-	-	-	-	-	0.000	-	-	09.12.15 11.3.14	
	99.000	-	-	-	-	-	-	-	-	0.005	-	-		
	99.125	-	-	-	-	-	-	-	-	0.010	-	-		
	99.250	-	-	-	-	-	-	-	-	0.020	-	-		
	99.375	-	-	-	-	-	-	-	-	0.040	-	-		
	99.500	-	-	-	-	-	-	-	-	0.070	-	-		
	99.625	-	-	-	-	-	-	-	-	0.115	-	-		
	99.750	-	-	-	-	-	-	-	-	0.190	-	-		
	99.875	-	-	-	-	-	-	-	-	0.285	-	-		
	100.000	-	-	-	-	-	-	-	-	0.395	-	-		
	100.125	-	-	-	-	-	-	-	-	0.515	-	-		
	100.250	-	-	-	-	-	-	-	-	0.640	-	-		
	100.375	-	-	-	-	-	-	-	-	0.760	-	-		
	Total													
	201106	98.875	-	-	-	-	-	-	-	-	0.000	-		-
99.000		-	-	-	-	-	-	-	-	0.005	-	-		
99.125		-	-	-	-	-	-	-	-	0.010	-	-		
99.250		-	-	-	-	-	-	-	-	0.025	-	-		
99.375		-	-	-	-	-	-	-	-	0.050	-	-		
99.500		-	-	-	-	-	-	-	-	0.085	-	-		
99.625		-	-	-	-	-	-	-	-	0.140	-	-		
99.750		-	-	-	-	-	-	-	-	0.210	-	-		
99.875		-	-	-	-	-	-	-	-	0.305	-	-		
100.000		-	-	-	-	-	-	-	-	0.410	-	-		
100.125		-	-	-	-	-	-	-	-	0.530	-	-		
100.250		-	-	-	-	-	-	-	-	0.650	-	-		
100.375		-	-	-	-	-	-	-	-	0.770	-	-		
Total														

5. ユーロ円3か月金利先物 コールオプション (3月)
Call Option on Three-month Euroyen futures (March 2010)

限月 Contract Month	権利 行使価格 Strike Price	約定価格 Price Range								月末 清算価格 Month-end Settlement Price	取引数量 Trading Volume	月末 建玉数量 Month-end Open Interest	権利行使 申告数量 Volume of Exercise Notification	取引開始日 取引最終日 First Trading Day Last Trading Day	
		始値 Open	日 Date	高値 High	日 Date	安値 Low	日 Date	終値 Close	日 Date						
201003	98.625	-	-	-	-	-	-	-	-	0.934	-	-	-	400	08.12.16 10. 3.15
	98.750	-	-	-	-	-	-	-	-	0.809	-	-			
	98.875	-	-	-	-	-	-	-	-	0.684	-	-			
	99.000	-	-	-	-	-	-	-	-	0.559	-	-			
	99.125	-	-	-	-	-	-	-	-	0.434	-	-			
	99.250	-	-	-	-	-	-	-	-	0.309	-	-			
	99.375	-	-	-	-	-	-	-	-	0.184	-	-			
	99.500	-	-	-	-	-	-	-	-	0.059	-	-			
	99.625	-	-	-	-	-	-	-	-	0.000	360	-			
	99.750	-	-	-	-	-	-	-	-	0.000	-	-			
	99.875	-	-	-	-	-	-	-	-	0.000	-	-			
	100.000	-	-	-	-	-	-	-	-	0.000	-	-			
	100.125	-	-	-	-	-	-	-	-	0.000	-	-			
	100.250	-	-	-	-	-	-	-	-	0.000	-	-			
100.375	-	-	-	-	-	-	-	-	0.000	-	-				
Total										360	400				
201006	98.500	-	-	-	-	-	-	-	-	1.100	-	-	200 200	09. 3.17 10. 6.14	
	98.625	-	-	-	-	-	-	-	-	0.975	-	-			
	98.750	-	-	-	-	-	-	-	-	0.850	-	-			
	98.875	-	-	-	-	-	-	-	-	0.725	-	-			
	99.000	-	-	-	-	-	-	-	-	0.600	-	-			
	99.125	-	-	-	-	-	-	-	-	0.475	-	-			
	99.250	-	-	-	-	-	-	-	-	0.350	-	-			
	99.375	-	-	-	-	-	-	-	-	0.230	-	-			
	99.500	-	-	-	-	-	-	-	-	0.115	200	-			
	99.625	-	-	-	-	-	-	-	-	0.030	200	-			
	99.750	-	-	-	-	-	-	-	-	0.005	-	-			
	99.875	-	-	-	-	-	-	-	-	0.000	-	-			
	100.000	-	-	-	-	-	-	-	-	0.000	-	-			
	100.125	-	-	-	-	-	-	-	-	0.000	-	-			
100.250	-	-	-	-	-	-	-	-	0.000	-	-				
100.375	-	-	-	-	-	-	-	-	0.000	-	-				
Total										400					
201009	98.625	-	-	-	-	-	-	-	-	0.990	-	-		09. 6.16 10. 9.13	
	98.750	-	-	-	-	-	-	-	-	0.865	-	-			
	98.875	-	-	-	-	-	-	-	-	0.740	-	-			
	99.000	-	-	-	-	-	-	-	-	0.615	-	-			
	99.125	-	-	-	-	-	-	-	-	0.490	-	-			
	99.250	-	-	-	-	-	-	-	-	0.365	-	-			
	99.375	-	-	-	-	-	-	-	-	0.250	-	-			
	99.500	-	-	-	-	-	-	-	-	0.145	-	-			
	99.625	-	-	-	-	-	-	-	-	0.065	-	-			
	99.750	-	-	-	-	-	-	-	-	0.020	-	-			
	99.875	-	-	-	-	-	-	-	-	0.005	-	-			
	100.000	-	-	-	-	-	-	-	-	0.000	-	-			
	100.125	-	-	-	-	-	-	-	-	0.000	-	-			
	100.250	-	-	-	-	-	-	-	-	0.000	-	-			
100.375	-	-	-	-	-	-	-	-	0.000	-	-				
100.500	-	-	-	-	-	-	-	-	0.000	-	-				
Total															
201012	98.750	-	-	-	-	-	-	-	-	0.865	-	-		09. 9.15 10.12.13	
	98.875	-	-	-	-	-	-	-	-	0.745	-	-			
	99.000	-	-	-	-	-	-	-	-	0.620	-	-			
	99.125	-	-	-	-	-	-	-	-	0.495	-	-			
	99.250	-	-	-	-	-	-	-	-	0.380	-	-			
	99.375	-	-	-	-	-	-	-	-	0.265	-	-			
	99.500	-	-	-	-	-	-	-	-	0.170	-	-			
	99.625	-	-	-	-	-	-	-	-	0.090	-	-			
	99.750	-	-	-	-	-	-	-	-	0.035	-	-			
	99.875	-	-	-	-	-	-	-	-	0.015	-	-			
	100.000	-	-	-	-	-	-	-	-	0.005	-	-			
	100.125	-	-	-	-	-	-	-	-	0.000	-	-			
	100.250	-	-	-	-	-	-	-	-	0.000	-	-			
	100.375	-	-	-	-	-	-	-	-	0.000	-	-			
Total															
201103	98.875	-	-	-	-	-	-	-	-	0.735	-	-		09.12.15 11. 3.14	
	99.000	-	-	-	-	-	-	-	-	0.610	-	-			
	99.125	-	-	-	-	-	-	-	-	0.490	-	-			
	99.250	-	-	-	-	-	-	-	-	0.375	-	-			
	99.375	-	-	-	-	-	-	-	-	0.275	-	-			
	99.500	-	-	-	-	-	-	-	-	0.180	-	-			
	99.625	-	-	-	-	-	-	-	-	0.100	-	-			
	99.750	-	-	-	-	-	-	-	-	0.050	-	-			
	99.875	-	-	-	-	-	-	-	-	0.020	-	-			
	100.000	-	-	-	-	-	-	-	-	0.010	-	-			
	100.125	-	-	-	-	-	-	-	-	0.005	-	-			
	100.250	-	-	-	-	-	-	-	-	0.000	-	-			
	100.375	-	-	-	-	-	-	-	-	0.000	-	-			
	Total														
201106	98.875	-	-	-	-	-	-	-	-	0.725	-	-		10. 3.16 11. 6.13	
	99.000	-	-	-	-	-	-	-	-	0.600	-	-			
	99.125	-	-	-	-	-	-	-	-	0.485	-	-			
	99.250	-	-	-	-	-	-	-	-	0.370	-	-			
	99.375	-	-	-	-	-	-	-	-	0.270	-	-			
	99.500	-	-	-	-	-	-	-	-	0.185	-	-			
	99.625	-	-	-	-	-	-	-	-	0.115	-	-			
	99.750	-	-	-	-	-	-	-	-	0.060	-	-			
	99.875	-	-	-	-	-	-	-	-	0.030	-	-			
	100.000	-	-	-	-	-	-	-	-	0.015	-	-			
	100.125	-	-	-	-	-	-	-	-	0.005	-	-			
	100.250	-	-	-	-	-	-	-	-	0.000	-	-			
	100.375	-	-	-	-	-	-	-	-	0.000	-	-			
	Total														

6. くりっく365 (取引所為替証拠金取引) 米ドル/円 (3月)
U.S. Dollar-Japanese Yen Exchange Forex Margin contracts (March 2010)

約定価格 Price Range								月末 清算価格 Month-end Settlement Price	取引数量 Trading Volume	月末 建玉数量 Month-end Open Interest
始値 Open	日 Date	高値 High	日 Date	安値 Low	日 Date	終値 Close	日 Date			
89.09	1	93.64	31	88.13	4	93.46	31	93.46	1,689,116	262,665

7. くりっく365 (取引所為替証拠金取引) ユーロ/円 (3月)
Euro-Japanese Yen Exchange Forex Margin contracts (March 2010)

約定価格 Price Range								月末 清算価格 Month-end Settlement Price	取引数量 Trading Volume	月末 建玉数量 Month-end Open Interest
始値 Open	日 Date	高値 High	日 Date	安値 Low	日 Date	終値 Close	日 Date			
121.39	1	126.58	31	119.77	2	126.27	31	126.27	1,035,106	53,782

8. くりっく365 (取引所為替証拠金取引) 英ポンド/円 (3月)
British Pound-Japanese Yen Exchange Forex Margin contracts (March 2010)

約定価格 Price Range								月末 清算価格 Month-end Settlement Price	取引数量 Trading Volume	月末 建玉数量 Month-end Open Interest
始値 Open	日 Date	高値 High	日 Date	安値 Low	日 Date	終値 Close	日 Date			
135.14	1	142.04	31	132.00	1	141.86	31	141.86	1,446,704	51,418

9. くりっく365 (取引所為替証拠金取引) オーストラリアドル/円 (3月)
Australian Dollar-Japanese Yen Exchange Forex Margin contracts (March 2010)

約定価格 Price Range								月末 清算価格 Month-end Settlement Price	取引数量 Trading Volume	月末 建玉数量 Month-end Open Interest
始値 Open	日 Date	高値 High	日 Date	安値 Low	日 Date	終値 Close	日 Date			
79.92	1	85.86	31	79.17	4	85.74	31	85.74	1,916,415	102,234

10. くりっく365 (取引所為替証拠金取引) スイスフラン/円 (3月)
 Swiss Franc-Japanese Yen Exchange Forex Margin contracts (March 2010)

約定価格 Price Range								月末 清算価格 Month-end Settlement Price	取引数量 Trading Volume	月末 建玉数量 Month-end Open Interest
始値 Open	日 Date	高値 High	日 Date	安値 Low	日 Date	終値 Close	日 Date			
82.98	1	89.00	31	81.89	2	88.64	31	88.64	15,388	2,861

11. くりっく365 (取引所為替証拠金取引) カナダドル/円 (3月)
 Canadian Dollar-Japanese Yen Exchange Forex Margin contracts (March 2010)

約定価格 Price Range								月末 清算価格 Month-end Settlement Price	取引数量 Trading Volume	月末 建玉数量 Month-end Open Interest
始値 Open	日 Date	高値 High	日 Date	安値 Low	日 Date	終値 Close	日 Date			
84.53	1	92.14	31	84.46	1	92.00	31	92.03	82,143	9,951

12. くりっく365 (取引所為替証拠金取引) NZドル/円 (3月)
 New Zealand Dollar-Japanese Yen Exchange Forex Margin contracts (March 2010)

約定価格 Price Range								月末 清算価格 Month-end Settlement Price	取引数量 Trading Volume	月末 建玉数量 Month-end Open Interest
始値 Open	日 Date	高値 High	日 Date	安値 Low	日 Date	終値 Close	日 Date			
62.33	1	66.42	31	60.60	4	66.39	31	66.39	108,297	33,682

13. くりっく365 (取引所為替証拠金取引) 南アフリカランド/円 (3月)
 South African Rand-Japanese Yen Exchange Forex Margin contracts (March 2010)

約定価格 Price Range								月末 清算価格 Month-end Settlement Price	取引数量 Trading Volume	月末 建玉数量 Month-end Open Interest
始値 Open	日 Date	高値 High	日 Date	安値 Low	日 Date	終値 Close	日 Date			
11.600	1	12.875	31	11.505	1	12.845	31	12.845	93,209	15,655

14. くりつく365 (取引所為替証拠金取引) ノルウェークローネ/円 (3月)
Norwegian Krone-Japanese Yen Exchange Forex Margin contracts (March 2010)

約定価格 Price Range								月末 清算価格 Month-end Settlement Price	取引数量 Trading Volume	月末 建玉数量 Month-end Open Interest
始値 Open	日 Date	高値 High	日 Date	安値 Low	日 Date	終値 Close	日 Date			
15.065	1	15.780	31	14.850	2	15.730	31	15.730	2,359	924

15. くりつく365 (取引所為替証拠金取引) 香港ドル/円 (3月)
Hong Kong Dollar-Japanese Yen Exchange Forex Margin contracts (March 2010)

約定価格 Price Range								月末 清算価格 Month-end Settlement Price	取引数量 Trading Volume	月末 建玉数量 Month-end Open Interest
始値 Open	日 Date	高値 High	日 Date	安値 Low	日 Date	終値 Close	日 Date			
11.470	1	12.050	31	11.360	4	12.035	31	12.035	9,359	358

16. くりつく365 (取引所為替証拠金取引) スウェーデンクローナ/円 (3月)
Swedish Krona-Japanese Yen Exchange Forex Margin contracts (March 2010)

約定価格 Price Range								月末 清算価格 Month-end Settlement Price	取引数量 Trading Volume	月末 建玉数量 Month-end Open Interest
始値 Open	日 Date	高値 High	日 Date	安値 Low	日 Date	終値 Close	日 Date			
12.520	1	12.985	31	12.300	2	12.985	31	12.945	2,069	343

17. くりつく365 (取引所為替証拠金取引) ポーランドズロチ/円 (3月)
Polish Zloty-Japanese Yen Exchange Forex Margin contracts (March 2010)

約定価格 Price Range								月末 清算価格 Month-end Settlement Price	取引数量 Trading Volume	月末 建玉数量 Month-end Open Interest
始値 Open	日 Date	高値 High	日 Date	安値 Low	日 Date	終値 Close	日 Date			
30.69	1	32.80	31	30.48	2	32.73	31	32.71	13,255	3,325

18. くりっく365 (取引所為替証拠金取引) ユーロ/米ドル (3月)
Euro-U.S. Dollar Exchange Forex Margin contracts (March 2010)

約定価格 Price Range								月末 清算価格 Month-end Settlement Price	取引数量 Trading Volume	月末 建玉数量 Month-end Open Interest
始値 Open	日 Date	高値 High	日 Date	安値 Low	日 Date	終値 Close	日 Date			
1.3626	1	1.3818	17	1.3268	25	1.3509	31	1.3511	136,607	8,005

19. くりっく365 (取引所為替証拠金取引) 英ポンド/米ドル (3月)
British Pound-U.S. Dollar Exchange Forex Margin contracts (March 2010)

約定価格 Price Range								月末 清算価格 Month-end Settlement Price	取引数量 Trading Volume	月末 建玉数量 Month-end Open Interest
始値 Open	日 Date	高値 High	日 Date	安値 Low	日 Date	終値 Close	日 Date			
1.5165	1	1.5382	17	1.4785	1	1.5172	31	1.5184	40,093	3,214

20. くりっく365 (取引所為替証拠金取引) 英ポンド/スイスフラン (3月)
British Pound-Swiss Franc Exchange Forex Margin contracts (March 2010)

約定価格 Price Range								月末 清算価格 Month-end Settlement Price	取引数量 Trading Volume	月末 建玉数量 Month-end Open Interest
始値 Open	日 Date	高値 High	日 Date	安値 Low	日 Date	終値 Close	日 Date			
1.6293	1	1.6300	1	1.5842	26	1.5970	31	1.6002	2,442	484

21. くりっく365 (取引所為替証拠金取引) 米ドル/スイスフラン (3月)
U.S. Dollar-Swiss Franc Exchange Forex Margin contracts (March 2010)

約定価格 Price Range								月末 清算価格 Month-end Settlement Price	取引数量 Trading Volume	月末 建玉数量 Month-end Open Interest
始値 Open	日 Date	高値 High	日 Date	安値 Low	日 Date	終値 Close	日 Date			
1.0738	1	1.0888	2	1.0490	31	1.0544	31	1.0539	6,369	625

22. くりっく365 (取引所為替証拠金取引) 米ドル/カナダドル (3月)
U.S. Dollar-Canadian Dollar Exchange Forex Margin contracts (March 2010)

約定価格 Price Range								月末 清算価格 Month-end Settlement Price	取引数量 Trading Volume	月末 建玉数量 Month-end Open Interest
始値 Open	日 Date	高値 High	日 Date	安値 Low	日 Date	終値 Close	日 Date			
1.0539	1	1.0568	1	1.0046	19	1.0156	31	1.0156	7,151	1,051

23. くりっく365 (取引所為替証拠金取引) オーストラリアドル/米ドル (3月)
Australian Dollar-U.S. Dollar Exchange Forex Margin contracts (March 2010)

約定価格 Price Range								月末 清算価格 Month-end Settlement Price	取引数量 Trading Volume	月末 建玉数量 Month-end Open Interest
始値 Open	日 Date	高値 High	日 Date	安値 Low	日 Date	終値 Close	日 Date			
0.8972	1	0.9250	17	0.8935	1	0.9179	31	0.9179	34,350	2,900

24. くりっく365 (取引所為替証拠金取引) ユーロ/スイスフラン (3月)
Euro-Swiss Franc Exchange Forex Margin contracts (March 2010)

約定価格 Price Range								月末 清算価格 Month-end Settlement Price	取引数量 Trading Volume	月末 建玉数量 Month-end Open Interest
始値 Open	日 Date	高値 High	日 Date	安値 Low	日 Date	終値 Close	日 Date			
1.4636	1	1.4651	2	1.4208	31	1.4241	31	1.4238	7,945	1,911

25. くりっく365 (取引所為替証拠金取引) ユーロ/英ポンド (3月)
Euro-British Pound Exchange Forex Margin contracts (March 2010)

約定価格 Price Range								月末 清算価格 Month-end Settlement Price	取引数量 Trading Volume	月末 建玉数量 Month-end Open Interest
始値 Open	日 Date	高値 High	日 Date	安値 Low	日 Date	終値 Close	日 Date			
0.8981	1	0.9147	1	0.8872	31	0.8900	31	0.8898	8,521	227

26. くりっく365 (取引所為替証拠金取引) NZドル/米ドル (3月)
 New Zealand Dollar-U.S. Dollar Exchange Forex Margin contracts (March 2010)

約定価格 Price Range								月末 清算価格 Month-end Settlement Price	取引数量 Trading Volume	月末 建玉数量 Month-end Open Interest
始値 Open	日 Date	高値 High	日 Date	安値 Low	日 Date	終値 Close	日 Date			
0.6988	1	0.7172	18	0.6854	4	0.7094	31	0.7102	2,401	429

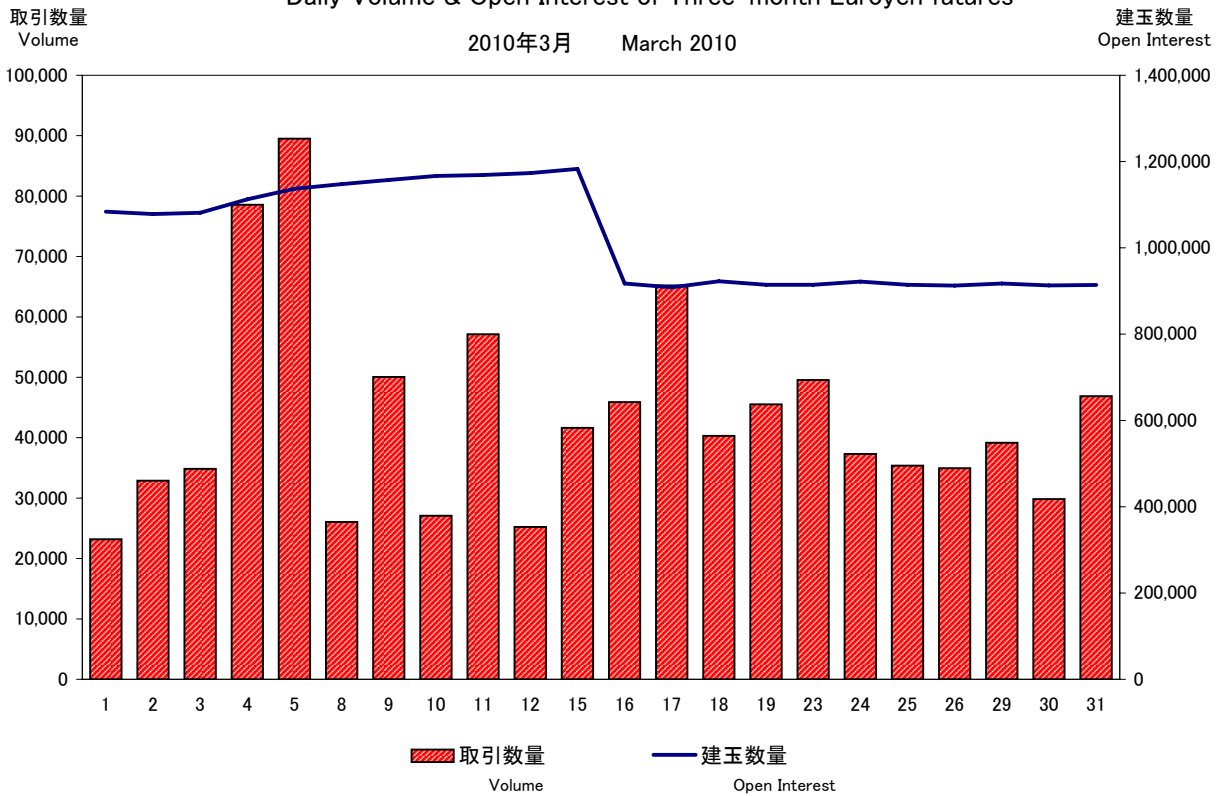
27. くりっく365 (取引所為替証拠金取引) ユーロ/オーストラリアドル (3月)
 Euro-Australian Dollar Exchange Forex Margin contracts (March 2010)

約定価格 Price Range								月末 清算価格 Month-end Settlement Price	取引数量 Trading Volume	月末 建玉数量 Month-end Open Interest
始値 Open	日 Date	高値 High	日 Date	安値 Low	日 Date	終値 Close	日 Date			
1.5182	1	1.5200	4	1.4574	31	1.4730	31	1.4720	9,490	643

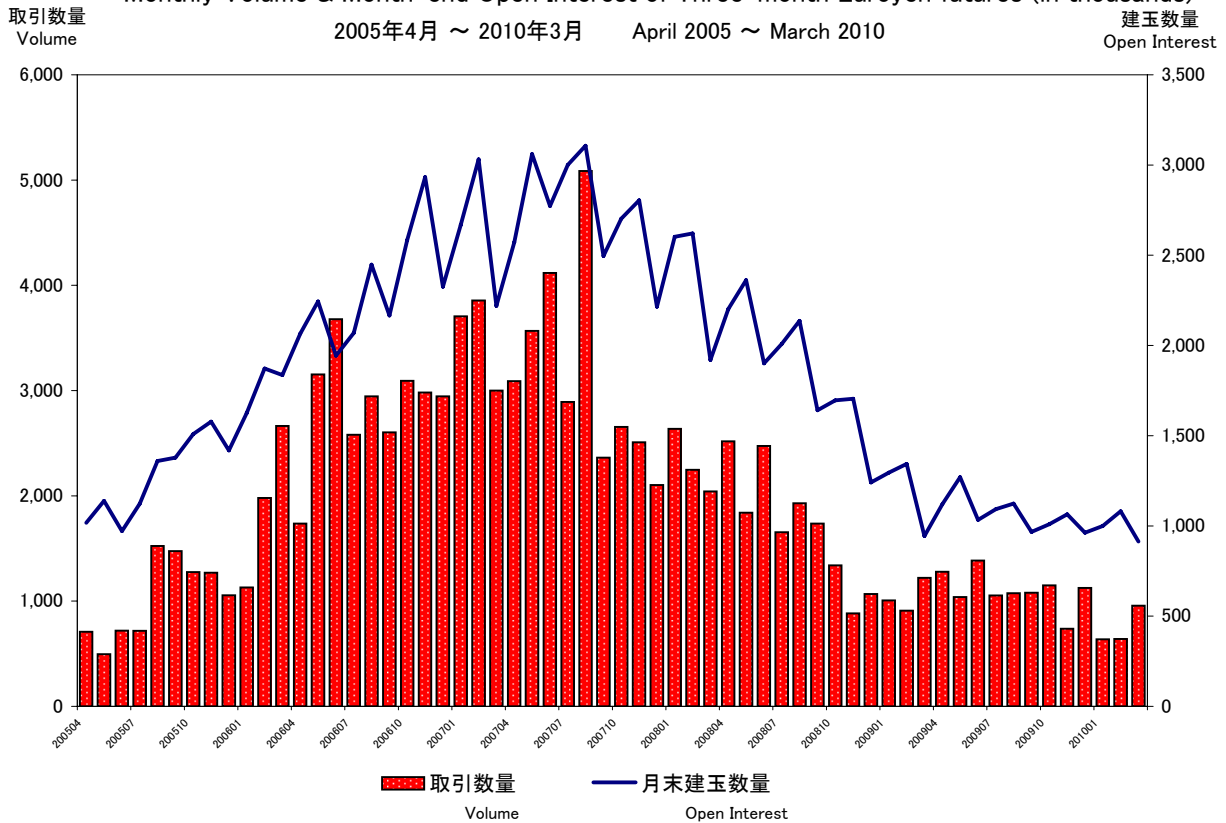
28. くりっく365 (取引所為替証拠金取引) 英ポンド/オーストラリアドル (3月)
 British Pound-Australian Dollar Exchange Forex Margin contracts (March 2010)

約定価格 Price Range								月末 清算価格 Month-end Settlement Price	取引数量 Trading Volume	月末 建玉数量 Month-end Open Interest
始値 Open	日 Date	高値 High	日 Date	安値 Low	日 Date	終値 Close	日 Date			
1.6922	1	1.6929	1	1.6250	10	1.6553	31	1.6544	4,938	438

ユーロ円3ヵ月金利先物取引数量・建玉数量 日別推移(単位:枚)
Daily Volume & Open Interest of Three-month Euroyen futures



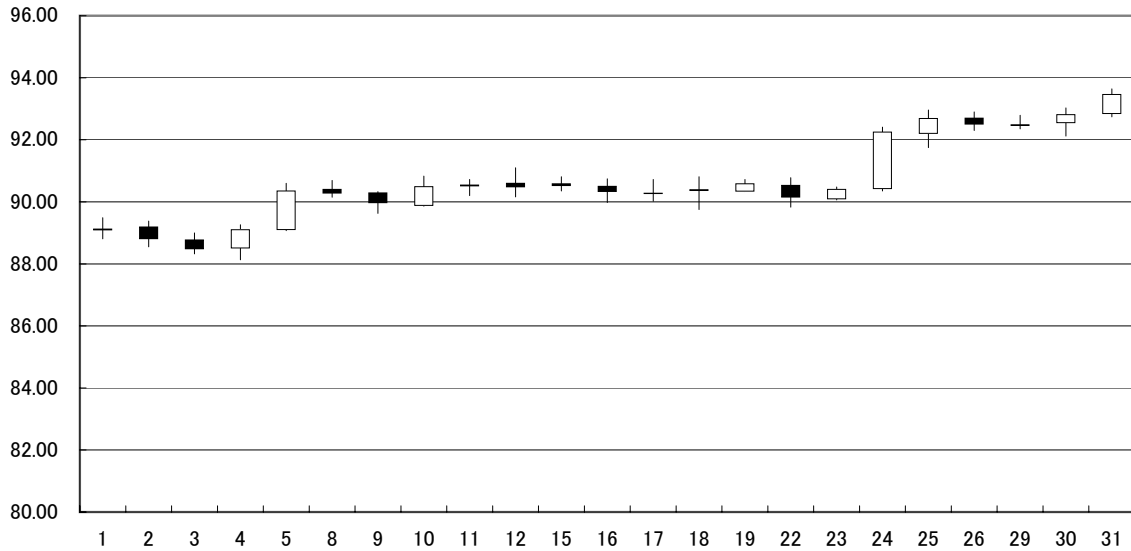
ユーロ円3ヵ月金利先物取引数量・建玉数量 月別推移(単位:千枚)
Monthly Volume & Month-end Open Interest of Three-month Euroyen futures (in thousands)



くりっく365 (取引所為替証拠金取引) 米ドル/円 為替レート ローソク足
 Daily candlestick chart of U.S. Dollar-Japanese Yen Exchange Forex Margin Contracts

為替レート
 Exchange Rate

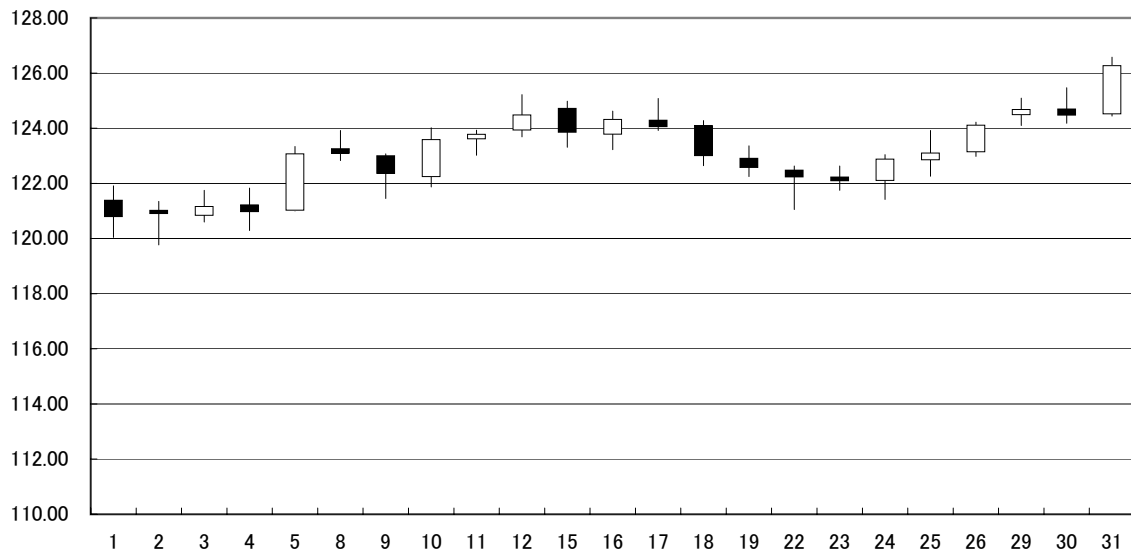
2010年3月 March 2010



くりっく365 (取引所為替証拠金取引) ユーロ/円 為替レート ローソク足
 Daily candlestick chart of Euro-Japanese Yen Exchange Forex Margin Contracts

為替レート
 Exchange Rate

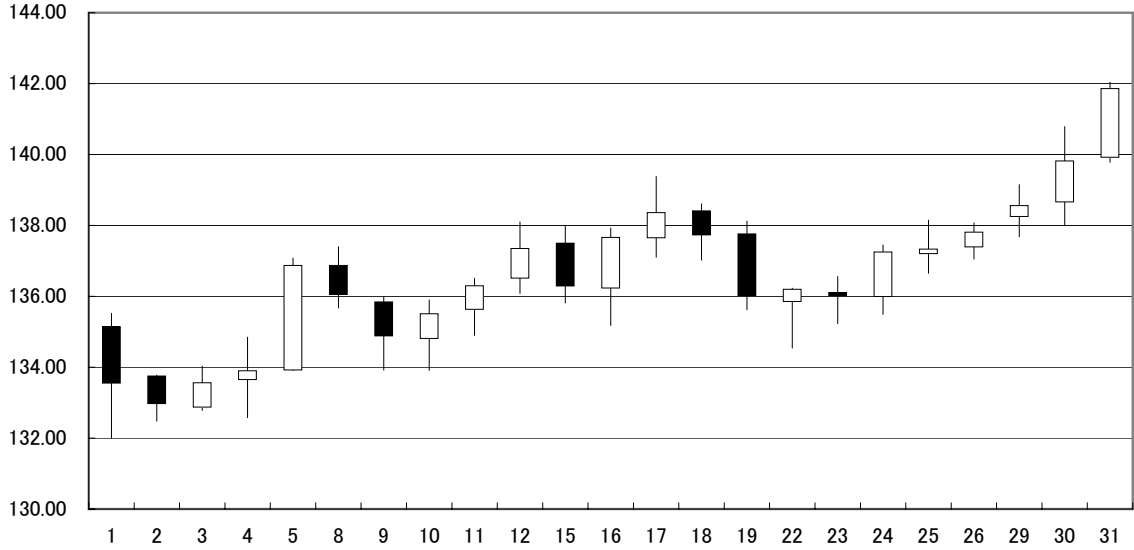
2010年3月 March 2010



くりっく365 (取引所為替証拠金取引) 英ポンド/円 為替レート ローソク足
 Daily candlestick chart of British Pound-Japanese Yen Exchange Forex Margin Contracts

為替レート
 Exchange Rate

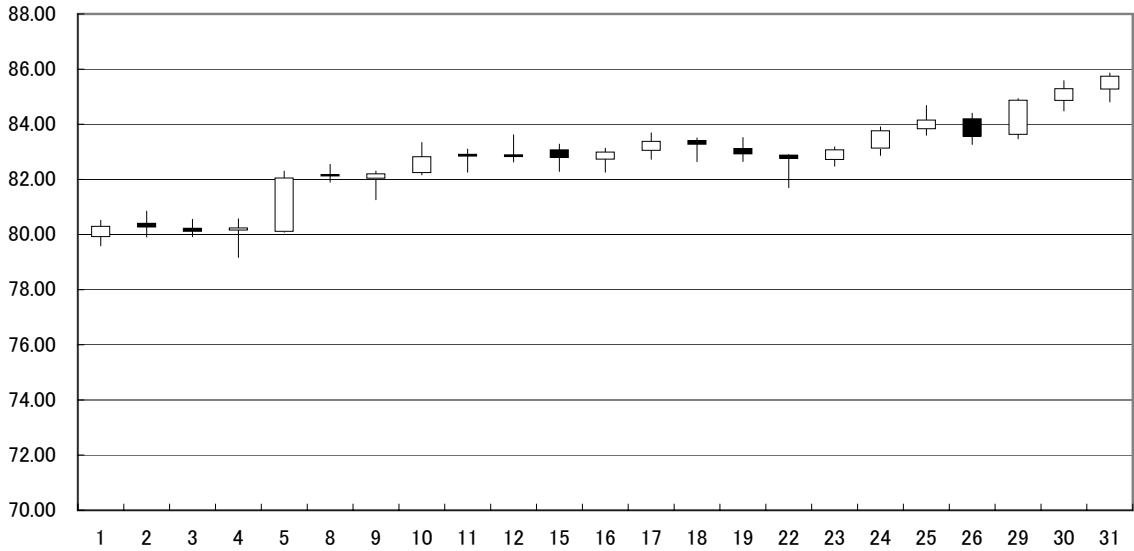
2010年3月 March 2010



くりっく365 (取引所為替証拠金取引) オーストラリアドル/円 為替レート ローソク足
 Daily candlestick chart of Australian Dollar-Japanese Yen Exchange Forex Margin Contracts

為替レート
 Exchange Rate

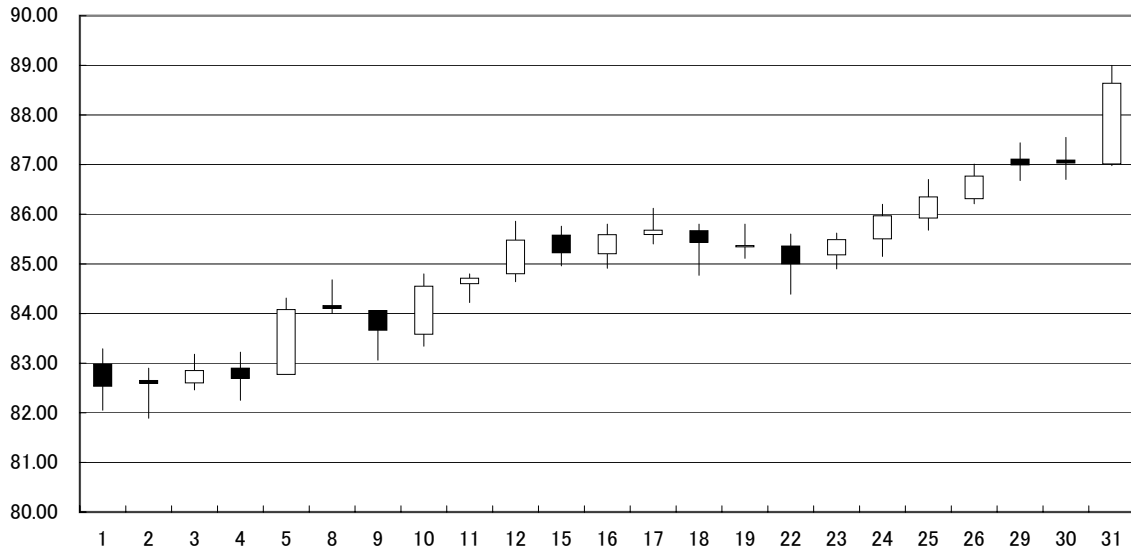
2010年3月 March 2010



くりっく365 (取引所為替証拠金取引) スイスフラン/円 為替レート ローソク足
 Daily candlestick chart of Swiss Franc-Japanese Yen Exchange Forex Margin Contracts

為替レート
 Exchange Rate

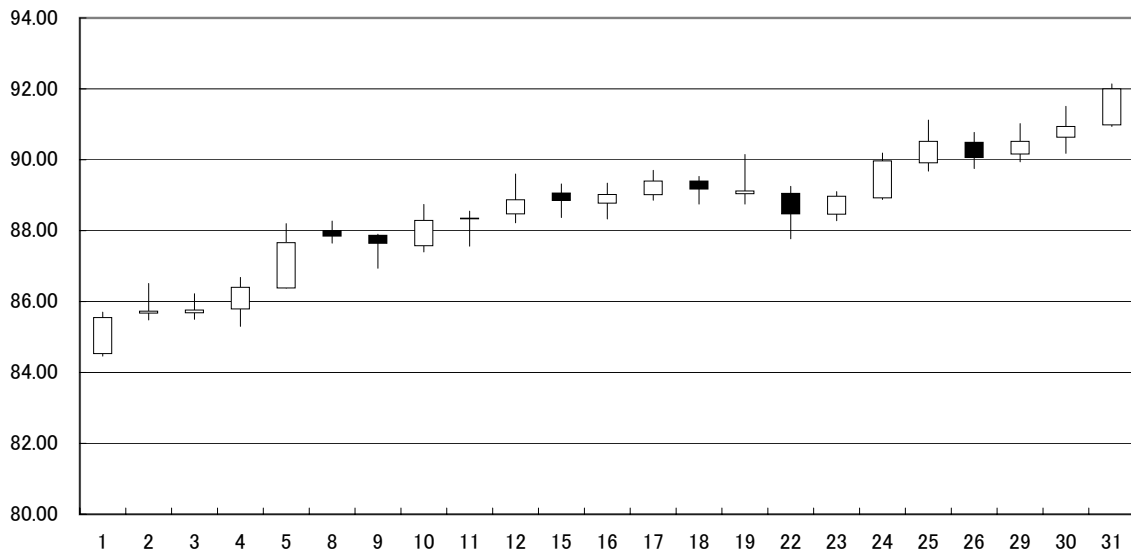
2010年3月 March 2010



くりっく365 (取引所為替証拠金取引) カナダドル/円 為替レート ローソク足
 Daily candlestick chart of Canadian Dollar-Japanese Yen Exchange Forex Margin Contracts

為替レート
 Exchange Rate

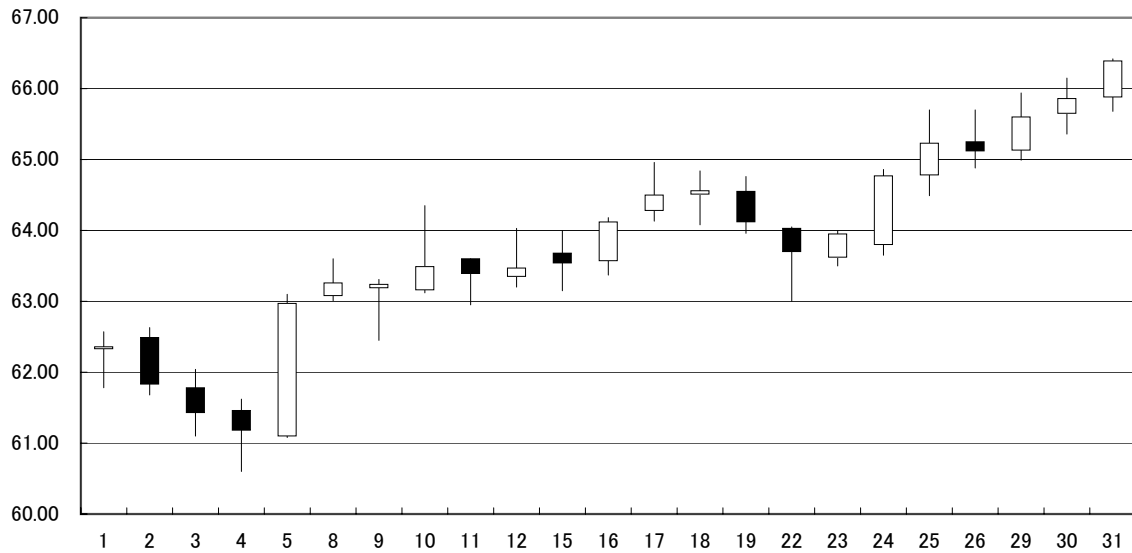
2010年3月 March 2010



くりっく365 (取引所為替証拠金取引) NZドル/円 為替レート ローソク足
 Daily candlestick chart of New Zealand Dollar-Japanese Yen Exchange Forex Margin Contracts

為替レート
 Exchange Rate

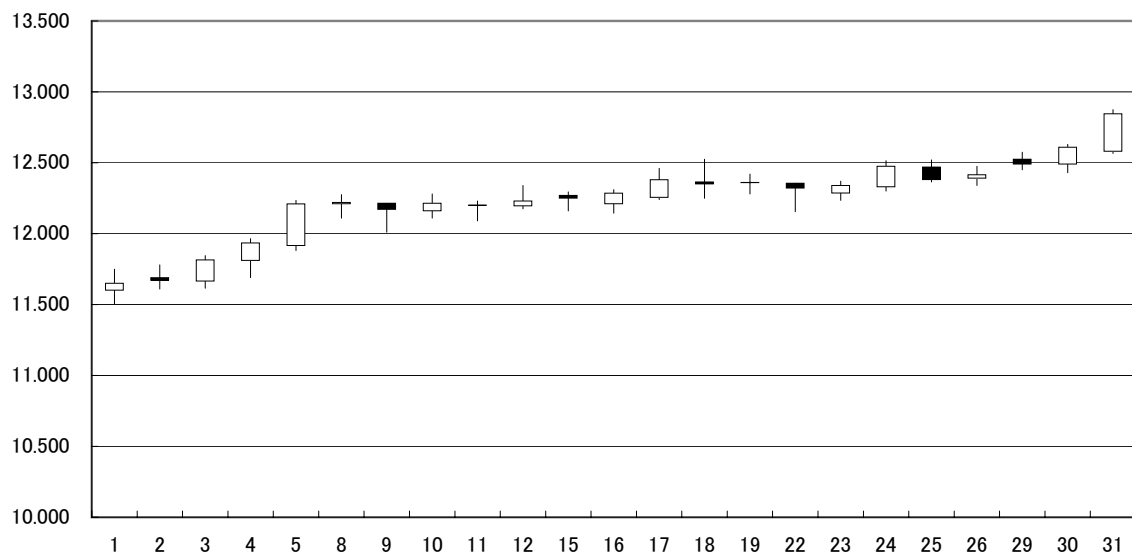
2010年3月 March 2010



くりっく365 (取引所為替証拠金取引) 南アフリカランド/円 為替レート ローソク足
 Daily candlestick chart of South African Rand-Japanese Yen Exchange Forex Margin Contracts

為替レート
 Exchange Rate

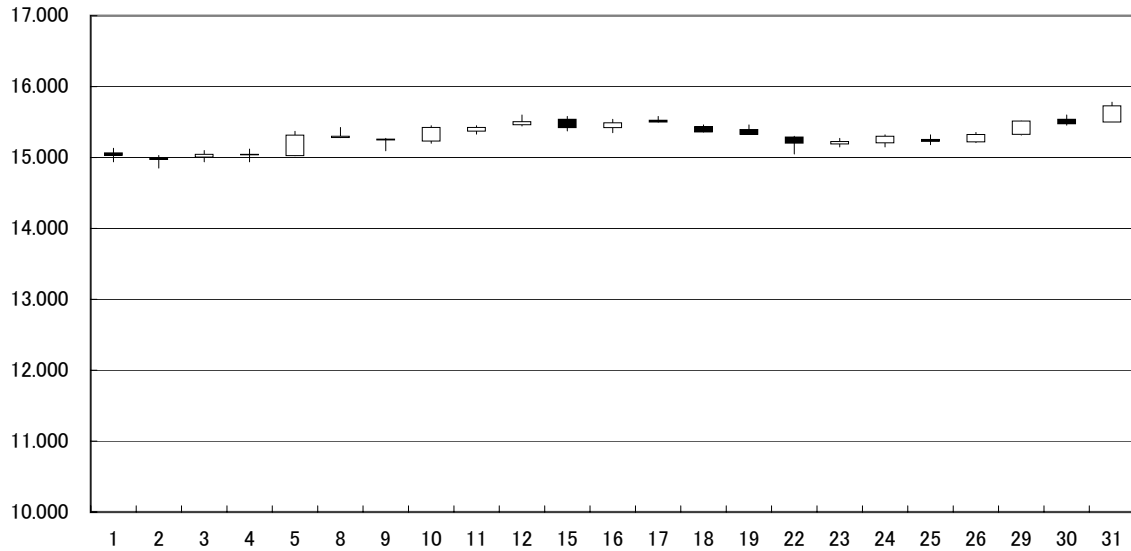
2010年3月 March 2010



くりっく365 (取引所為替証拠金取引) ノルウェークローネ/円 為替レート ローソク足
 Daily candlestick chart of Norwegian Krone-Japanese Yen Exchange Forex Margin Contracts

為替レート
 Exchange Rate

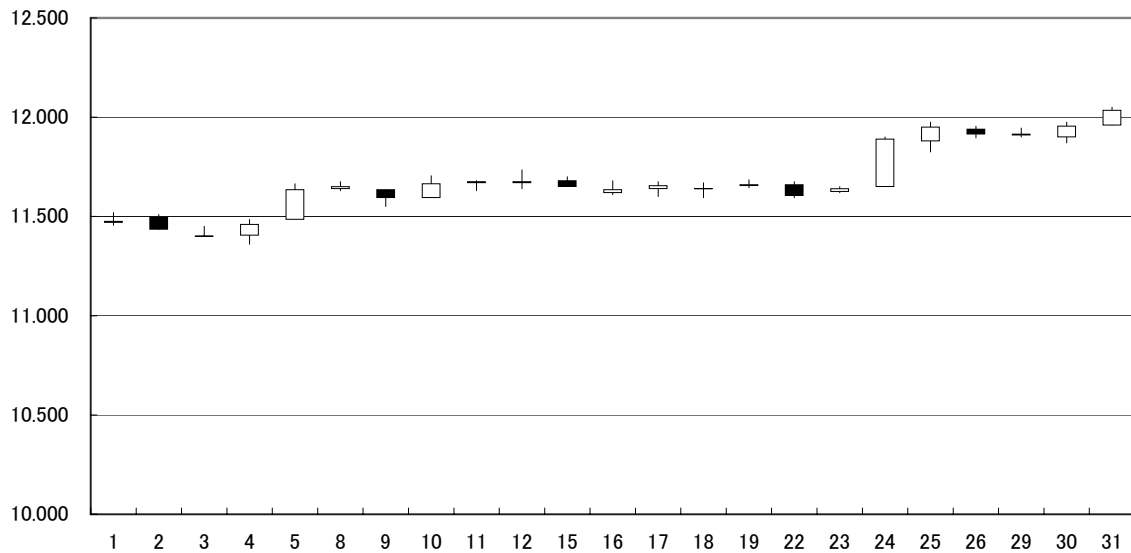
2010年3月 March 2010



くりっく365 (取引所為替証拠金取引) 香港ドル/円 為替レート ローソク足
 Daily candlestick chart of Hong Kong Dollar-Japanese Yen Exchange Forex Margin Contracts

為替レート
 Exchange Rate

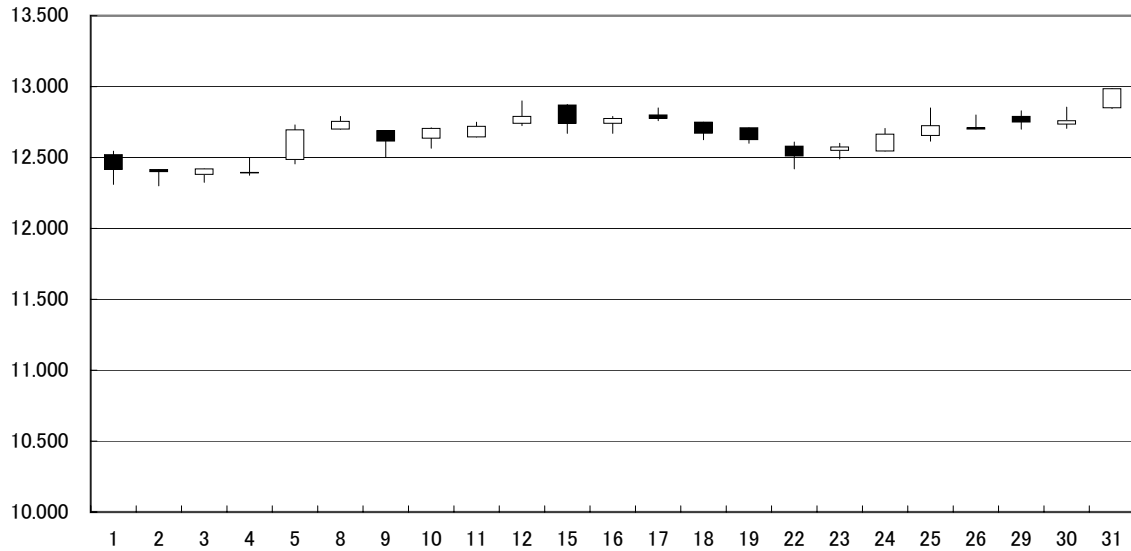
2010年3月 March 2010



くりっく365 (取引所為替証拠金取引) スウェーデンクローナ/円 為替レート ローソク足
 Daily candlestick chart of Swedish Krona-Japanese Yen Exchange Forex Margin Contracts

為替レート
 Exchange Rate

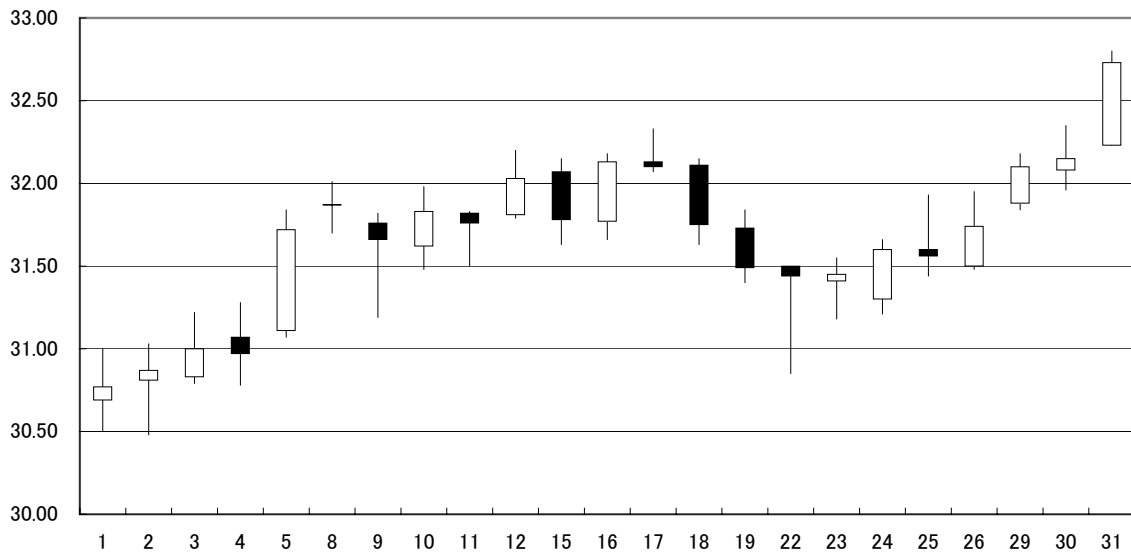
2010年3月 March 2010



くりっく365 (取引所為替証拠金取引) ポーランドズロチ/円 為替レート ローソク足
 Daily candlestick chart of Polish Zloty-Japanese Yen Exchange Forex Margin Contracts

為替レート
 Exchange Rate

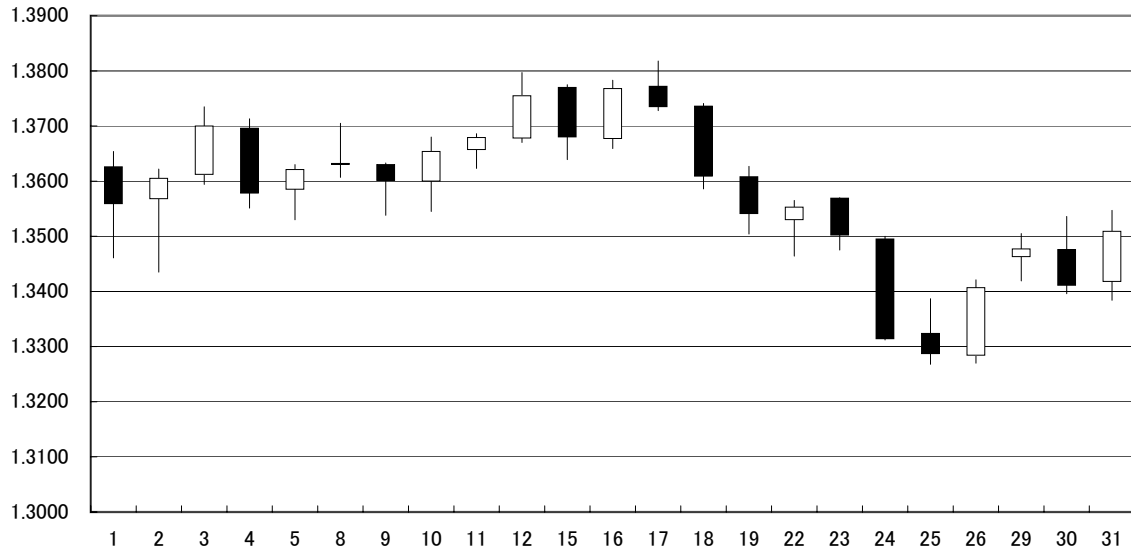
2010年3月 March 2010



くりっく365 (取引所為替証拠金取引) ユーロ/米ドル 為替レート ローソク足
Daily candlestick chart of Euro-U.S. Dollar Exchange Forex Margin Contracts

為替レート
Exchange Rate

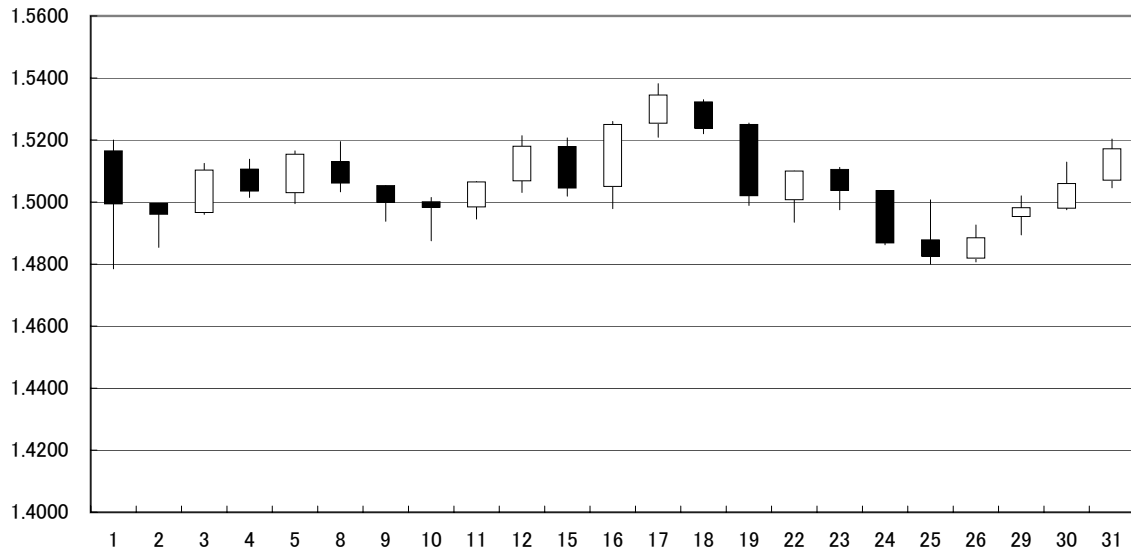
2010年3月 March 2010



くりっく365 (取引所為替証拠金取引) 英ポンド/米ドル 為替レート ローソク足
Daily candlestick chart of British Pound-U.S. Dollar Exchange Forex Margin Contracts

為替レート
Exchange Rate

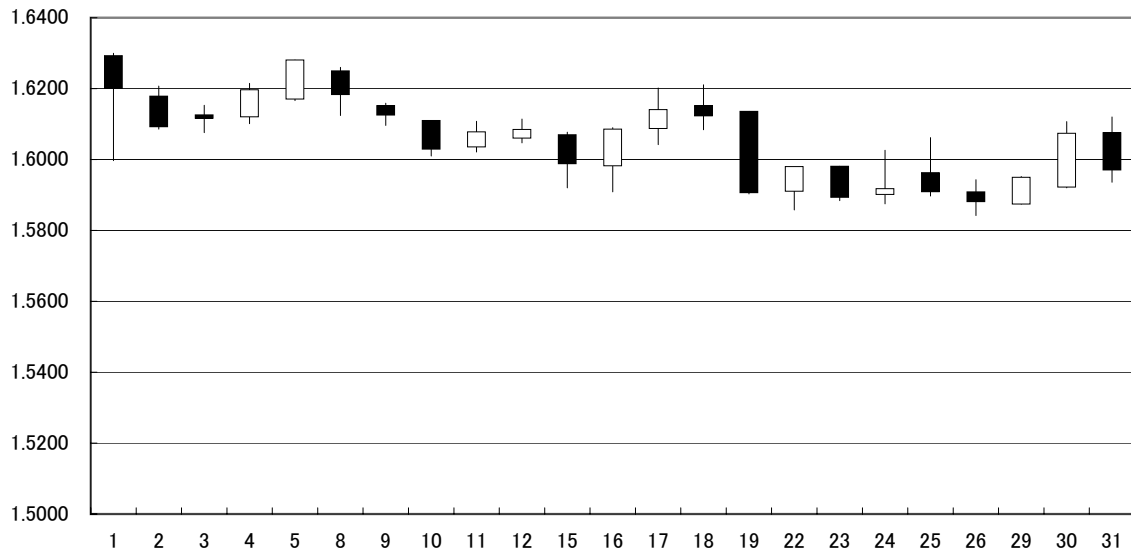
2010年3月 March 2010



くりっく365 (取引所為替証拠金取引) 英ポンド/スイスフラン 為替レート ローソク足
Daily candlestick chart of British Pound-Swiss Franc Exchange Forex Margin Contracts

為替レート
Exchange Rate

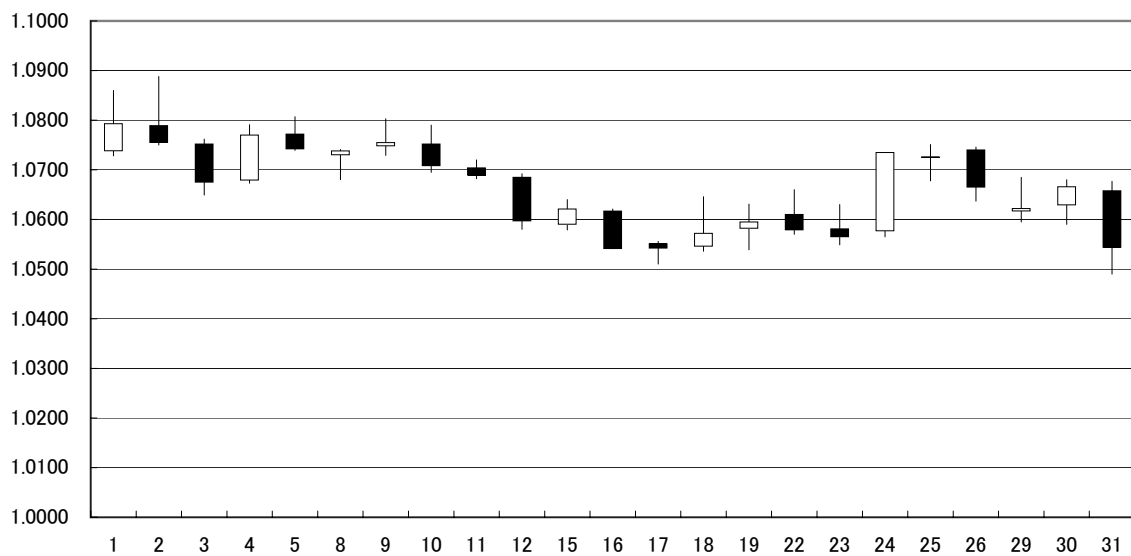
2010年3月 March 2010



くりっく365 (取引所為替証拠金取引) 米ドル/スイスフラン 為替レート ローソク足
Daily candlestick chart of U.S. Dollar-Swiss Franc Exchange Forex Margin Contracts

為替レート
Exchange Rate

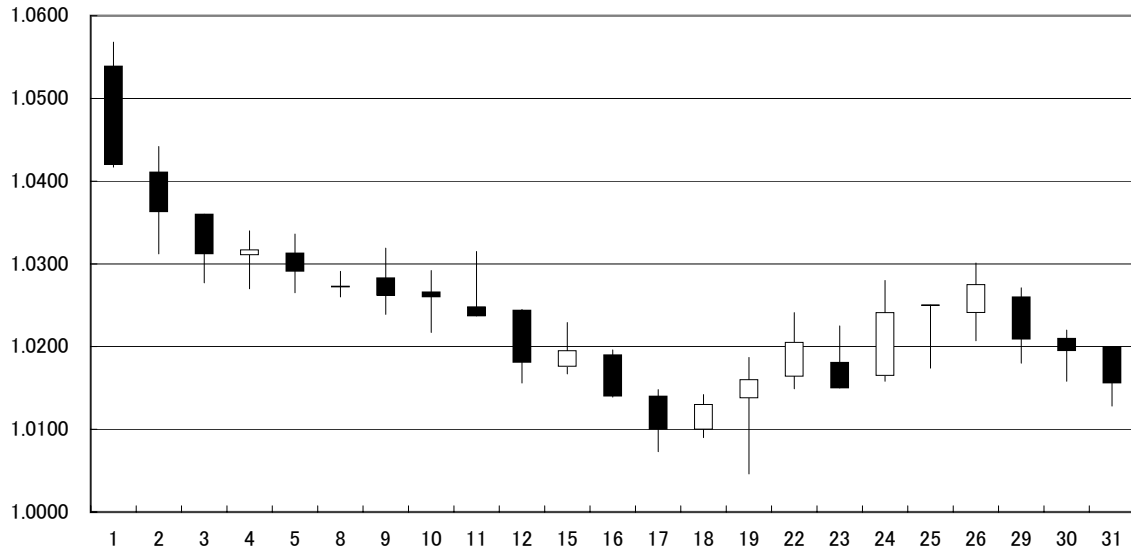
2010年3月 March 2010



くりっく365 (取引所為替証拠金取引) 米ドル/カナダドル 為替レート ローソク足
 Daily candlestick chart of U.S. Dollar-Canadian Dollar Exchange Forex Margin Contracts

為替レート
 Exchange Rate

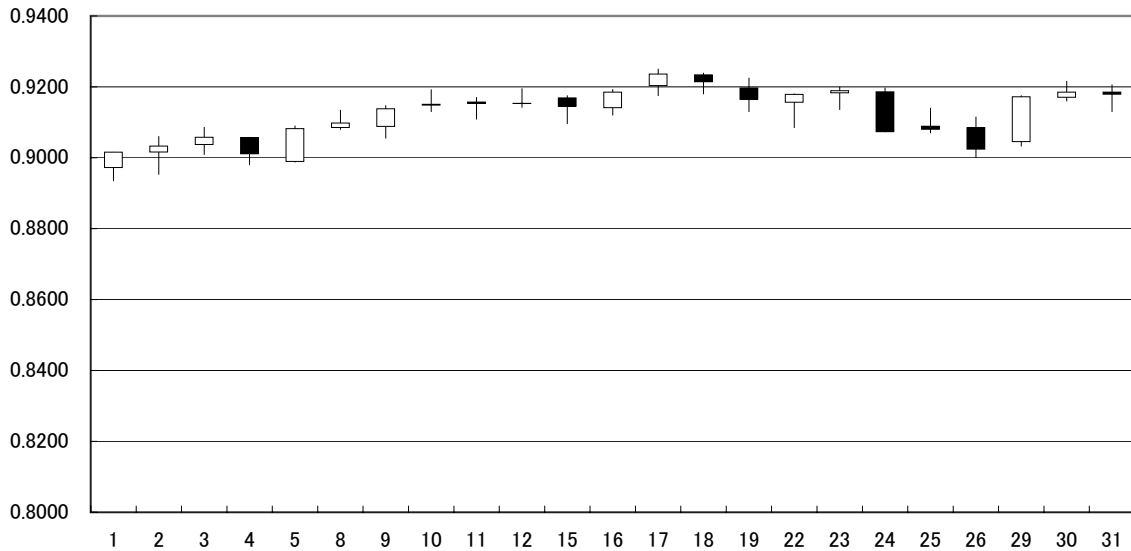
2010年3月 March 2010



くりっく365 (取引所為替証拠金取引) オーストラリアドル/米ドル 為替レート ローソク足
 Daily candlestick chart of Australian Dollar-U.S. Dollar Exchange Forex Margin Contracts

為替レート
 Exchange Rate

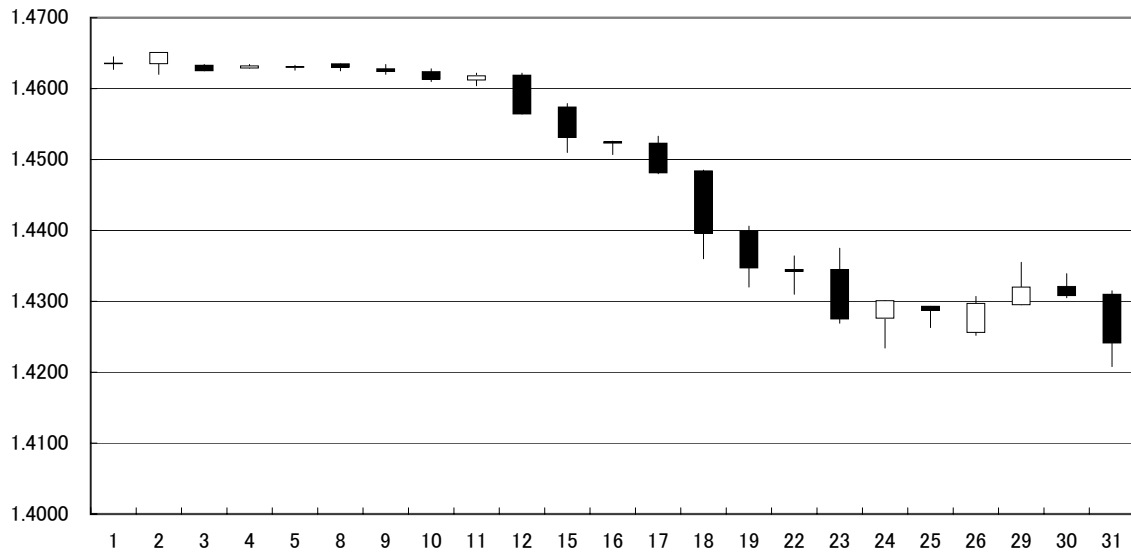
2010年3月 March 2010



くりっく365 (取引所為替証拠金取引) ユーロ/スイスフラン 為替レート ローソク足
 Daily candlestick chart of Euro-Swiss Franc Exchange Forex Margin Contracts

為替レート
 Exchange Rate

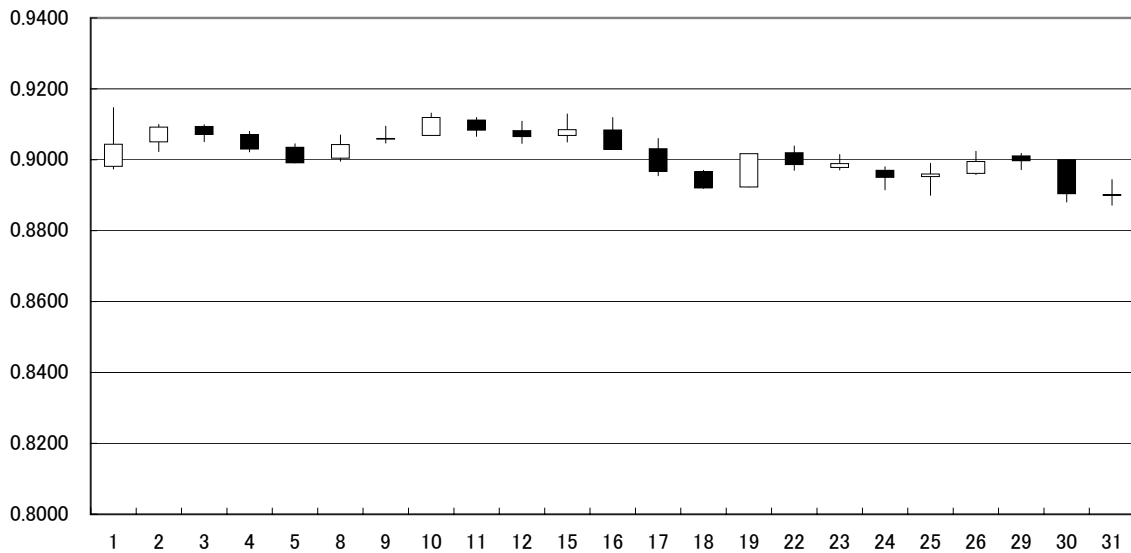
2010年3月 March 2010



くりっく365 (取引所為替証拠金取引) ユーロ/英ポンド 為替レート ローソク足
 Daily candlestick chart of Euro-British Pound Exchange Forex Margin Contracts

為替レート
 Exchange Rate

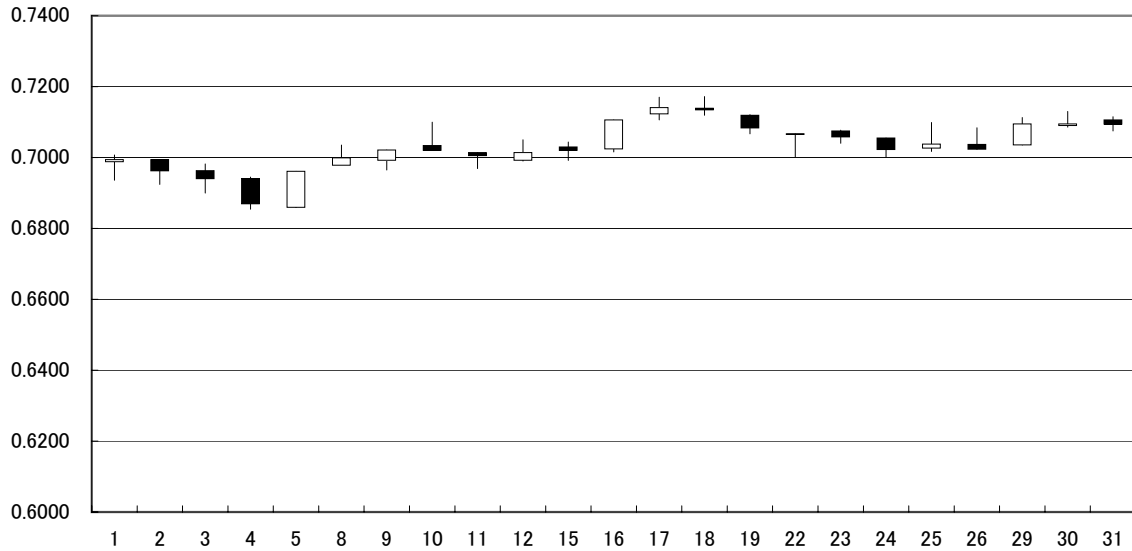
2010年3月 March 2010



くりっく365 (取引所為替証拠金取引) NZドル/米ドル 為替レート ローソク足
 Daily candlestick chart of New Zealand Dollar-U.S. Dollar Exchange Forex Margin Contracts

為替レート
 Exchange Rate

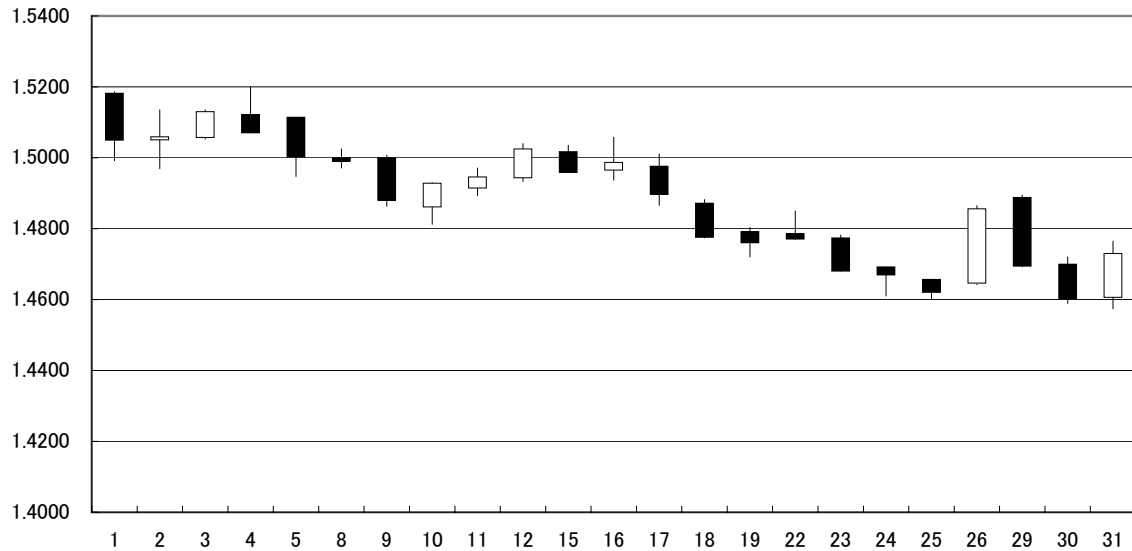
2010年3月 March 2010



くりっく365 (取引所為替証拠金取引) ユーロ/オーストラリアドル 為替レート ローソク足
 Daily candlestick chart of Euro-Australian Dollar Exchange Forex Margin Contracts

為替レート
 Exchange Rate

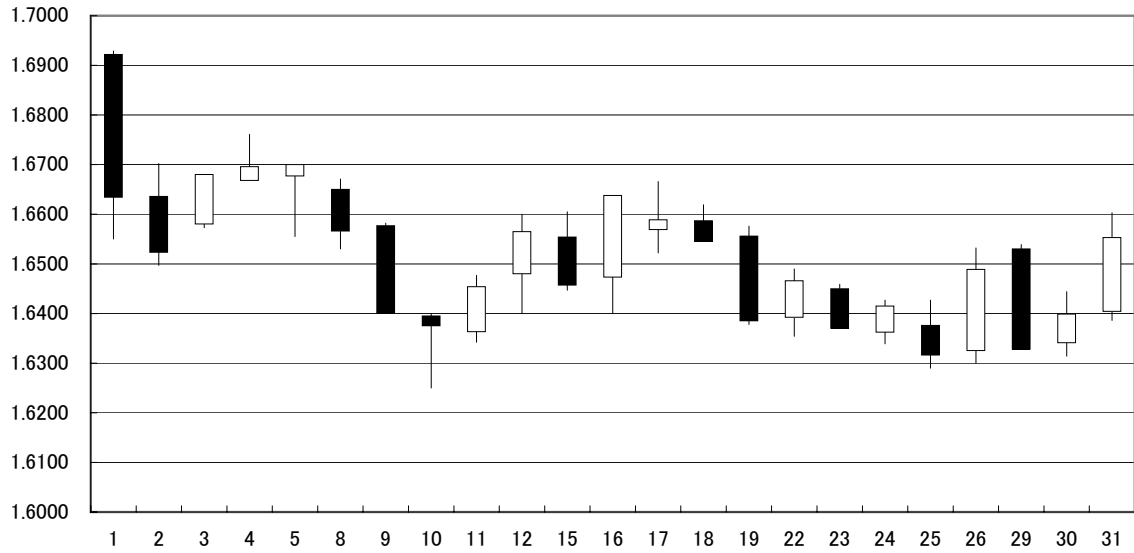
2010年3月 March 2010



くりっく365 (取引所為替証拠金取引) 英ポンド/オーストラリアドル 為替レート ローソク足
Daily candlestick chart of British Pound-Australian Dollar Exchange Forex Margin Contracts

為替レート
Exchange Rate

2010年3月 March 2010



取引数量・建玉数量順位表 (上場来～10.3)
Volume & Open Interest Records (Since Launched～March 10)

[1] 月別 (取引数量・建玉数量)
Monthly (Trading Volume, Open Interest)

順位 Rank	ユーロ円3ヵ月金利先物 Three-month Euroyen futures				ユーロ円3ヵ月金利先物オプション Options on Three-month Euroyen futures			
	年月 Year/Month	取引数量 Volume	年月 Year/Month	月末建玉数量 Month-end Open Interest	年月 Year/Month	取引数量 Volume	年月 Year/Month	月末建玉数量 Month-end Open Interest
1	07. 8	5,086,511	07. 8	3,107,898	07. 8	741,006	06. 8	1,493,004
2	95. 3	4,692,890	07. 5	3,061,164	06. 9	559,825	06. 11	1,378,785
3	94. 6	4,377,319	07. 2	3,032,324	06. 7	486,121	06. 7	1,369,933
4	07. 6	4,118,686	07. 7	3,001,326	06. 8	480,818	06. 10	1,330,484
5	95. 6	3,913,927	06. 11	2,933,260	06. 6	465,111	06. 9	1,250,245
6	95. 2	3,910,442	07. 11	2,805,960	06. 4	448,522	06. 6	1,052,298
7	07. 2	3,856,049	07. 6	2,773,006	07. 2	402,756	07. 11	1,040,811
8	07. 1	3,705,991	07. 10	2,703,536	06. 3	393,727	08. 2	1,036,339
9	95. 1	3,689,444	07. 1	2,667,219	07. 9	376,430	07. 10	996,535
10	06. 6	3,678,506	08. 2	2,621,641	07. 6	357,013	08. 1	962,760

[2] 日別 (取引数量)
Daily (Trading Volume)

順位 Rank	ユーロ円3ヵ月金利先物 Three-month Euroyen futures		ユーロ円3ヵ月金利先物オプション Options on Three-month Euroyen futures	
	年月日 Year/Month/Day	取引数量 Volume	年月日 Year/Month/Day	取引数量 Volume
1	06. 6. 8	509,937	06. 3. 31	131,602
2	95. 3. 8	506,230	07. 8. 15	110,400
3	07. 2. 21	469,478	06. 7. 5	102,827
4	98. 6. 26	431,549	07. 10. 1	99,700
5	06. 8. 25	426,032	07. 9. 6	91,500
6	94. 7. 1	414,147	06. 9. 25	86,600
7	95. 6. 2	383,583	07. 6. 6	86,002
8	95. 8. 16	379,931	07. 8. 24	80,575
9	07. 1. 18	377,864	06. 7. 24	80,455
10	06. 6. 9	367,163	07. 2. 21	79,903

[3] 日別最高 (建玉数量)
Daily Record (Open Interest)

	建玉数量 (年月日) Open Interest (Date)
ユーロ円3ヵ月金利先物 Three-month Euroyen futures	3,442,501 (07.6.18)
ユーロ円3ヵ月金利先物オプション Options on Three-month Euroyen futures	1,506,180 (06.9.1)

取引数量・建玉数量順位表 (上場来～10. 3)
Volume & Open Interest Records (Since Launched～March 10)

[1] 月別 (取引数量・建玉数量)
Monthly (Trading Volume, Open Interest)

順位 Rank	くりっく365 (取引所為替証拠金取引) Exchange Forex Margin contracts			
	年 月 Year/Month	取 引 数 量 Volume	年 月 Year/Month	月末建玉数量 Month-end Open Interest
1	2010. 1	9,972,078	2010. 2	737,622
2	2009. 11	7,465,366	2010. 1	607,600
3	2009. 10	7,393,098	2010. 3	557,125
4	2009. 4	6,774,045	2009. 11	503,157
5	2010. 3	6,673,727	2009. 10	481,258
6	2009. 6	6,396,712	2009. 12	461,016
7	2010. 2	6,322,735	2008. 7	443,062
8	2009. 7	6,214,375	2008. 8	422,488
9	2009. 12	6,042,673	2009. 9	420,917
10	2008. 10	5,884,326	2009. 8	416,545

[2] 日別 (取引数量)
Daily (Trading Volume)

順位 Rank	くりっく365 (取引所為替証拠金取引) Exchange Forex Margin contracts	
	年 月 日 Year/Month/Day	取 引 数 量 Volume
1	10. 01. 22	845,854
2	09. 11. 27	786,939
3	10. 01. 18	747,992
4	10. 01. 27	735,828
5	10. 01. 26	707,507
6	10. 01. 21	687,146
7	10. 02. 04	625,268
8	10. 01. 20	619,501
9	09. 07. 08	584,486
10	10. 01. 15	574,537

[3] 日別最高 (建玉数量)
Daily Record (Open Interest)

	建 玉 数 量 (年月日) Open Interest (Date)
くりっく365 (取引所為替証拠金取引) Exchange Forex Margin contracts	746,286 (10. 2. 25)

株式会社 **東京金融取引所**

Tokyo Financial Exchange Inc.

<http://www.tfx.co.jp/>

E-mail: info@tfx.co.jp

〒100-6915

千代田区丸の内2-6-1 丸の内パークビルディング15階

15th Floor Marunouchi Park Building

2-6-1 Marunouchi, Chiyoda-ku, Tokyo, 100-6915 JAPAN

Tel : 03-4578-2400

Fax : 03-3212-5780
