

統計月報  
MONTHLY STATISTICS

No.248

2010年2月

February 2010

株式会社 東京金融取引所  
Tokyo Financial Exchange Inc.

----- 例言 -----

1. 本書は、株式会社東京金融取引所における上場商品の統計を掲載したものである。
2. 年次は暦年による。
3. 取引数量・建玉数量は取引単位による数量である。
4. 各商品の取引数量は片道計算のものであり、約定数量は往復計算によるもので、それぞれストラテジー取引により成立した数量を含む。(くりつく365(取引所為替証拠金取引)を除く。)
5. ユーロ円3ヵ月金利先物の取引数量・約定数量には、オプションの権利行使による移行数量を含まない。
6. 「約定価格」には、ブロック取引により成立した価格を含まない。
7. 「月末清算価格」とは、月末の清算価格、当該月に取引最終日を迎えた限月については最終決済価格とする。(無担保コールオーバーナイト金利先物を除く。)
8. 「月末建玉数量」とは、月末の建玉数量、当該月に取引最終日を迎えた限月については取引最終日の建玉数量とする。
9. 比率の単位未満は四捨五入で処理し、小数点以下1桁で表記したものである。
10. 金利先物等取引の建玉数量は17:00時点、くりつく365(取引所為替証拠金取引)の建玉数量は一取引日終了時点のものである。
11. 統計表の符号の用法は、次のとおりである。
  - 「0」 単位未満
  - 「-」 皆無または該当数字なし

----- Remarks -----

1. This Report consists of the statistics of the products listed on Tokyo Financial Exchange Inc..
2. Years refer to calendar years.
3. Trading Volume and Open Interest are on a trading unit basis.
4. Trading Volume is on a one-way basis. Transaction Volume is on a round-trip basis. Trading Volume and Transaction Volume include volume of contracts executed by Strategy Trade (except for Exchange Forex Margin contracts).
5. Trading Volume and Transaction Volume of Three-month Euroyen futures do not include Exercised Volume of Options on Three-month Euroyen futures.
6. "Price Range" does not include prices from block trades.
7. "Month-end Settlement Price" is the month-end settlement price, or the final settlement price for contracts (except Over-Night Call Rate futures) which have reached their last trading day within the month.
8. "Month-end Open Interest" is the month-end Open Interest, or Open Interest on the last trading day for contracts which have reached their last trading day within the month.
9. The figures for Average and Share are rounded off to 1 decimal.
10. Open Interest of Interest rate financial futures contracts is as of 17:00. Open Interest of Exchange Forex Margin contracts is as of the end on that trading day.
11. The specific symbols in the statistical tables are as follows:
  - 「0」 Fractional or less than the unit
  - 「-」 Nil or no figures

## 目 次

I. 取引数量・建玉数量・権利行使・移行数量 日別推移表	1
II. 自己・受託別数量推移	13
1. ユーロ円3ヵ月金利先物	
2. 無担保コールオーバーナイト金利先物	
3. GCレボスポット・ネクスト金利先物	
4. ユーロ円3ヵ月金利先物プットオプション	
5. ユーロ円3ヵ月金利先物コールオプション	
III. 月間相場表	16
1. ユーロ円3ヵ月金利先物	
2. 無担保コールオーバーナイト金利先物	
3. GCレボスポット・ネクスト金利先物	
4. ユーロ円3ヵ月金利先物プットオプション	
5. ユーロ円3ヵ月金利先物コールオプション	
6. くりっく365(取引所為替証拠金取引) 米ドル/円	
7. くりっく365(取引所為替証拠金取引) ユーロ/円	
8. くりっく365(取引所為替証拠金取引) 英ポンド/円	
9. くりっく365(取引所為替証拠金取引) オーストラリアドル/円	
10. くりっく365(取引所為替証拠金取引) スイスフラン/円	
11. くりっく365(取引所為替証拠金取引) カナダドル/円	
12. くりっく365(取引所為替証拠金取引) ニュージーランド(NZ)ドル/円	
13. くりっく365(取引所為替証拠金取引) 南アフリカランド/円	
14. くりっく365(取引所為替証拠金取引) ノルウェークローネ/円	
15. くりっく365(取引所為替証拠金取引) 香港ドル/円	
16. くりっく365(取引所為替証拠金取引) スウェーデンクローナ/円	
17. くりっく365(取引所為替証拠金取引) ポーランドズロチ/円	
18. くりっく365(取引所為替証拠金取引) ユーロ/米ドル	
19. くりっく365(取引所為替証拠金取引) 英ポンド/米ドル	
20. くりっく365(取引所為替証拠金取引) 英ポンド/スイスフラン	
21. くりっく365(取引所為替証拠金取引) 米ドル/スイスフラン	
22. くりっく365(取引所為替証拠金取引) 米ドル/カナダドル	
23. くりっく365(取引所為替証拠金取引) 豪ドル/米ドル	
24. くりっく365(取引所為替証拠金取引) ユーロ/スイスフラン	
25. くりっく365(取引所為替証拠金取引) ユーロ/英ポンド	
26. くりっく365(取引所為替証拠金取引) ニュージーランド(NZ)ドル/米ドル	
27. くりっく365(取引所為替証拠金取引) ユーロ/豪ドル	
28. くりっく365(取引所為替証拠金取引) 英ポンド/豪ドル	
<参考>	
・ (グラフ) ユーロ円3ヵ月金利先物 取引数量・建玉数量 日別推移	
・ (グラフ) ユーロ円3ヵ月金利先物 取引数量・建玉数量 月別推移	
・ (グラフ) くりっく365(取引所為替証拠金取引)為替レート ローソク足	
・ 取引数量・建玉数量 順位表	

## CONTENTS

I. Daily Trading Volume, Open Interest, Exercise Notification Volume & Exercised Volume	1
II. Transaction Volume of House Account & Customers' Account	13
1. Three-month Euroyen futures	
2. Over-Night Call Rate futures	
3. Spot-Next Repo Rate futures	
4. Put Options on Three-month Euroyen futures	
5. Call Options on Three-month Euroyen futures	
III. Monthly Quotations	16
1. Three-month Euroyen futures	
2. Over-Night Call Rate futures	
3. Spot-Next Repo Rate futures	
4. Put Options on Three-month Euroyen futures	
5. Call Options on Three-month Euroyen futures	
6. U.S. Dollar-Japanese Yen Exchange Forex Margin contracts	
7. Euro-Japanese Yen Exchange Forex Margin contracts	
8. British Pound-Japanese Yen Exchange Forex Margin contracts	
9. Australian Dollar-Japanese Yen Exchange Forex Margin contracts	
10. Swiss Franc-Japanese Yen Exchange Forex Margin contracts	
11. Canadian Dollar-Japanese Yen Exchange Forex Margin contracts	
12. New Zealand Dollar-Japanese Yen Exchange Forex Margin contracts	
13. South Africa Rand-Japanese Yen Exchange Forex Margin contracts	
14. Norway Krone-Japanese Yen Exchange Forex Margin contracts	
15. Hong Kong Dollar-Japanese Yen Exchange Forex Margin contracts	
16. Sweden Krona-Japanese Yen Exchange Forex Margin contracts	
17. Poland Zloty-Japanese Yen Exchange Forex Margin contracts	
18. Euro-U.S. Dollar Exchange Forex Margin contracts	
19. British Pound-U.S. Dollar Exchange Forex Margin contracts	
20. British Pound-Swiss Franc Exchange Forex Margin contracts	
21. U.S. Dollar-Swiss Franc Exchange Forex Margin contracts	
22. U.S. Dollar-Canadian Dollar Exchange Forex Margin contracts	
23. Australian Dollar-U.S. Dollar Exchange Forex Margin contracts	
24. Euro-Swiss Franc Exchange Forex Margin contracts	
25. Euro-British Pound Exchange Forex Margin contracts	
26. New Zealand Dollar-U.S. Dollar Exchange Forex Margin contracts	
27. Euro-Australian Dollar Exchange Forex Margin contracts	
28. British Pound-Australian Dollar Exchange Forex Margin contracts	
<Reference>	
・ (Graph) Daily Volume & Open Interest of Three-month Euroyen futures	
・ (Graph) Monthly Volume & Month-end Open Interest of Three-month Euroyen futures	
・ (Graph) Daily candlestick chart of Exchange Forex Margin contracts	
・ Volume & Open Interest Records	

I. 取引数量・建玉数量・権利行使・移行数量推移  
 Daily Trading Volume, Open Interest, Exercise Notification & Exercised Volume

月日 (営業日数) Date (Trading Days)	ユーロ円3ヵ月金利先物 Three-month Euroyen futures			
	取引数量		オプション 移行数量 Exercised Volume	建玉数量 Open Interest
	Trading Volume	内ブロック取引 Block Trade		
2006.1～12 ( 248 )	31,495,084	495,028	439,652	2,326,719
2007.1～12 ( 245 )	38,952,553	1,206,581	311,012	2,215,711
2008.1～12 ( 245 )	22,372,133	801,002	292,730	1,241,443
2009.1～12 ( 243 )	13,066,020	739,836	19,370	962,534
2010.1～ 2 ( 38 )	1,278,364	66,478	-	1,081,260
2009. 9 ( 19 )	1,079,983	57,396	600	967,762
2009. 10 ( 21 )	1,150,054	38,870	-	1,009,200
2009. 11 ( 19 )	738,562	22,758	-	1,064,847
2009. 12 ( 21 )	1,125,342	21,725	400	962,534
2010. 1 ( 19 )	637,601	33,346	-	1,000,136
2010. 2 ( 19 )	640,763	33,132	-	1,081,260
2009. 2 ( 19 )	910,771	91,701	-	1,344,128
2010/02/01	20,414	1,000	-	998,819
2010/02/02	24,064	-	-	1,003,112
2010/02/03	27,727	4,000	-	1,008,038
2010/02/04	23,802	800	-	1,009,241
2010/02/05	34,754	-	-	1,013,427
2010/02/08	24,042	-	-	1,015,858
2010/02/09	36,214	5,398	-	1,018,904
2010/02/10	23,585	4,024	-	1,015,197
2010/02/12	21,905	500	-	1,018,024
2010/02/15	14,674	-	-	1,020,711
2010/02/16	19,171	-	-	1,025,900
2010/02/17	42,004	1,000	-	1,034,987
2010/02/18	39,937	4,000	-	1,047,897
2010/02/19	81,149	1,000	-	1,048,130
2010/02/22	29,602	-	-	1,054,580
2010/02/23	40,697	1,000	-	1,063,674
2010/02/24	41,707	500	-	1,073,662
2010/02/25	39,537	-	-	1,081,404
2010/02/26	55,778	9,910	-	1,081,260
一日平均 Daily Average	33,724			

月日 (営業日数)  Date (Trading Days)	無担保コールオーバーナイト金利先物 Over-Night Call Rate futures			GCレボスポット・ネクスト金利先物 Spot-Next Repo Rate futures		
	取引数量		建玉数量 Open Interest	取引数量		建玉数量 Open Interest
	Trading Volume	内ブロック取引 Block Trade		Trading Volume	内ブロック取引 Block Trade	
2006.1~12 ( - )	-	-	-	-	-	-
2007.1~12 ( 19 )	2,957	-	1,902	100	-	-
2008.1~12 ( 245 )	2,299	-	-	-	-	-
2009.1~12 ( 243 )	-	-	-	-	-	-
2010.1~ 2 ( 38 )	-	-	-	-	-	-
2009. 9 ( 19 )	-	-	-	-	-	-
2009. 10 ( 21 )	-	-	-	-	-	-
2009. 11 ( 19 )	-	-	-	-	-	-
2009. 12 ( 21 )	-	-	-	-	-	-
2010. 1 ( 19 )	-	-	-	-	-	-
2010. 2 ( 19 )	-	-	-	-	-	-
2009. 2 ( 19 )	-	-	-	-	-	-
2010/02/01	-	-	-	-	-	-
2010/02/02	-	-	-	-	-	-
2010/02/03	-	-	-	-	-	-
2010/02/04	-	-	-	-	-	-
2010/02/05	-	-	-	-	-	-
2010/02/08	-	-	-	-	-	-
2010/02/09	-	-	-	-	-	-
2010/02/10	-	-	-	-	-	-
2010/02/12	-	-	-	-	-	-
2010/02/15	-	-	-	-	-	-
2010/02/16	-	-	-	-	-	-
2010/02/17	-	-	-	-	-	-
2010/02/18	-	-	-	-	-	-
2010/02/19	-	-	-	-	-	-
2010/02/22	-	-	-	-	-	-
2010/02/23	-	-	-	-	-	-
2010/02/24	-	-	-	-	-	-
2010/02/25	-	-	-	-	-	-
2010/02/26	-	-	-	-	-	-
一日平均 Daily Average	-	-	-	-	-	-

月日 (営業日数) Date (Trading Days)	先物合計 Total of futures			
	取引数量		オプション 移行数量 Exercised Volume	建玉数量 Open Interest
	Trading Volume	内ブロック取引 Block Trade		
2006.1～12 ( 248 )	31,508,764	495,028	439,652	2,327,019
2007.1～12 ( 245 )	38,956,110	1,206,581	311,012	2,217,613
2008.1～12 ( 245 )	22,374,432	801,002	292,730	1,241,443
2009.1～12 ( 243 )	13,066,020	739,836	19,370	962,534
2010.1～ 2 ( 38 )	1,278,364	66,478	-	1,081,260
2009. 9 ( 19 )	1,079,983	57,396	600	967,762
2009. 10 ( 21 )	1,150,054	38,870	-	1,009,200
2009. 11 ( 19 )	738,562	22,758	-	1,064,847
2009. 12 ( 21 )	1,125,342	21,725	400	962,534
2010. 1 ( 19 )	637,601	33,346	-	1,000,136
2010. 2 ( 19 )	640,763	33,132	-	1,081,260
2009. 2 ( 19 )	910,771	91,701	-	1,344,128
2010/02/01	20,414	1,000	-	998,819
2010/02/02	24,064	-	-	1,003,112
2010/02/03	27,727	4,000	-	1,008,038
2010/02/04	23,802	800	-	1,009,241
2010/02/05	34,754	-	-	1,013,427
2010/02/08	24,042	-	-	1,015,858
2010/02/09	36,214	5,398	-	1,018,904
2010/02/10	23,585	4,024	-	1,015,197
2010/02/12	21,905	500	-	1,018,024
2010/02/15	14,674	-	-	1,020,711
2010/02/16	19,171	-	-	1,025,900
2010/02/17	42,004	1,000	-	1,034,987
2010/02/18	39,937	4,000	-	1,047,897
2010/02/19	81,149	1,000	-	1,048,130
2010/02/22	29,602	-	-	1,054,580
2010/02/23	40,697	1,000	-	1,063,674
2010/02/24	41,707	500	-	1,073,662
2010/02/25	39,537	-	-	1,081,404
2010/02/26	55,778	9,910	-	1,081,260
一日平均 Daily Average	33,724			

注) 「先物合計」の取引数量・建玉数量(暦年)は、上場廃止・休止した商品を含む。

Note) Annual trading volume and Annual open interest of "Total of futures" include volume of delisted and suspended products.

月日 (営業日数) Date (Trading Days)	ユーロ円3か月金利先物 プットオプション Put Option on Three-month Euroyen futures				ユーロ円3か月金利先物 コールオプション Call Option on Three-month Euroyen futures			
	取引数量		権利行使 申告数量 Exercise Notification Volume	建玉数量 Open Interest	取引数量		権利行使 申告数量 Exercise Notification Volume	建玉数量 Open Interest
	Trading Volume	内ブロック取引 Block Trade			Trading Volume	内ブロック取引 Block Trade		
2006.1~12 ( 248 )	2,277,423	1,070,112	129,506	342,220	1,699,274	717,283	310,146	139,135
2007.1~12 ( 245 )	2,302,222	1,279,345	80,511	566,509	1,358,451	669,235	230,501	300,236
2008.1~12 ( 245 )	804,364	445,158	103,755	31,569	447,003	162,350	188,975	31,556
2009.1~12 ( 243 )	19,327	9,800	3,052	1,350	12,761	4,000	16,318	960
2010.1~ 2 ( 38 )	200	-	-	1,550	200	-	-	1,160
2009. 9 ( 19 )	500	-	600	10,900	500	-	-	1,060
2009. 10 ( 21 )	900	-	-	11,600	200	-	-	1,060
2009. 11 ( 19 )	200	-	-	11,800	400	-	-	1,460
2009. 12 ( 21 )	250	-	-	1,350	-	-	400	960
2010. 1 ( 19 )	200	-	-	1,550	200	-	-	1,160
2010. 2 ( 19 )	-	-	-	1,550	-	-	-	1,160
2009. 2 ( 19 )	700	-	-	34,286	334	-	-	32,853
2010/02/01	-	-	-	1,550	-	-	-	1,160
2010/02/02	-	-	-	1,550	-	-	-	1,160
2010/02/03	-	-	-	1,550	-	-	-	1,160
2010/02/04	-	-	-	1,550	-	-	-	1,160
2010/02/05	-	-	-	1,550	-	-	-	1,160
2010/02/08	-	-	-	1,550	-	-	-	1,160
2010/02/09	-	-	-	1,550	-	-	-	1,160
2010/02/10	-	-	-	1,550	-	-	-	1,160
2010/02/12	-	-	-	1,550	-	-	-	1,160
2010/02/15	-	-	-	1,550	-	-	-	1,160
2010/02/16	-	-	-	1,550	-	-	-	1,160
2010/02/17	-	-	-	1,550	-	-	-	1,160
2010/02/18	-	-	-	1,550	-	-	-	1,160
2010/02/19	-	-	-	1,550	-	-	-	1,160
2010/02/22	-	-	-	1,550	-	-	-	1,160
2010/02/23	-	-	-	1,550	-	-	-	1,160
2010/02/24	-	-	-	1,550	-	-	-	1,160
2010/02/25	-	-	-	1,550	-	-	-	1,160
2010/02/26	-	-	-	1,550	-	-	-	1,160
一日平均 Daily Average	-	-	-	-	-	-	-	-

月日 (営業日数) Date (Trading Days)	オプション合計 Total of Options				金利先物等取引合計 Total of Interest rate financial futures contracts		
	取引数量		権利行使 申告数量 Exercise Notification Volume	建玉数量 Open Interest	取引数量		建玉数量 Open Interest
	Trading Volume	内ブロック取引 Block Trade			Trading Volume	内ブロック取引 Block Trade	
2006.1～12 ( 248 )	3,976,697	1,787,395	439,652	481,355	35,485,461	2,282,423	2,808,374
2007.1～12 ( 245 )	3,660,673	1,948,580	311,012	866,745	42,616,783	3,155,161	3,084,358
2008.1～12 ( 245 )	1,251,367	607,508	292,730	63,125	23,625,799	1,408,510	1,304,568
2009.1～12 ( 243 )	32,088	13,800	19,370	2,310	13,098,108	753,636	964,844
2010.1～ 2 ( 38 )	400	-	-	2,710	1,278,764	66,478	1,083,970
2009. 9 ( 19 )	1,000	-	600	11,960	1,080,983	57,396	979,722
2009.10 ( 21 )	1,100	-	-	12,660	1,151,154	38,870	1,021,860
2009.11 ( 19 )	600	-	-	13,260	739,162	22,758	1,078,107
2009.12 ( 21 )	250	-	400	2,310	1,125,592	21,725	964,844
2010. 1 ( 19 )	400	-	-	2,710	638,001	33,346	1,002,846
2010. 2 ( 19 )	-	-	-	2,710	640,763	33,132	1,083,970
2009. 2 ( 19 )	1,034	-	-	67,139	911,805	91,701	1,411,267
2010/02/01	-	-	-	2,710	20,414	1,000	1,001,529
2010/02/02	-	-	-	2,710	24,064	-	1,005,822
2010/02/03	-	-	-	2,710	27,727	4,000	1,010,748
2010/02/04	-	-	-	2,710	23,802	800	1,011,951
2010/02/05	-	-	-	2,710	34,754	-	1,016,137
2010/02/08	-	-	-	2,710	24,042	-	1,018,568
2010/02/09	-	-	-	2,710	36,214	5,398	1,021,614
2010/02/10	-	-	-	2,710	23,585	4,024	1,017,907
2010/02/12	-	-	-	2,710	21,905	500	1,020,734
2010/02/15	-	-	-	2,710	14,674	-	1,023,421
2010/02/16	-	-	-	2,710	19,171	-	1,028,610
2010/02/17	-	-	-	2,710	42,004	1,000	1,037,697
2010/02/18	-	-	-	2,710	39,937	4,000	1,050,607
2010/02/19	-	-	-	2,710	81,149	1,000	1,050,840
2010/02/22	-	-	-	2,710	29,602	-	1,057,290
2010/02/23	-	-	-	2,710	40,697	1,000	1,066,384
2010/02/24	-	-	-	2,710	41,707	500	1,076,372
2010/02/25	-	-	-	2,710	39,537	-	1,084,114
2010/02/26	-	-	-	2,710	55,778	9,910	1,083,970
一日平均 Daily Average	-	-	-	-	33,724	-	-

注) 「金利先物等取引合計」の取引数量・建玉数量(暦年)は、上場廃止・休止した商品を含む。

Note) Annual & monthly trading volume and annual & monthly open interest of "Total of Interest rate financial futures contracts" include volume of delisted and suspended products.

月日 (営業日数) Date (Trading Days)	くりっく365 (取引所為替証拠金取引) 米ドル/円 U.S. Dollar-Japanese Yen Exchange Forex Margin contracts		くりっく365 (取引所為替証拠金取引) ユーロ/円 Euro-Japanese Yen Exchange Forex Margin contracts		くりっく365 (取引所為替証拠金取引) 英ポンド/円 British Pound-Japanese Yen Exchange Forex Margin contracts		くりっく365 (取引所為替証拠金取引) オーストラリアドル/円 Australian Dollar-Japanese Yen Exchange Forex Margin contracts	
	取引数量	建玉数量	取引数量	建玉数量	取引数量	建玉数量	取引数量	建玉数量
	Trading Volume	Open Interest	Trading Volume	Open Interest	Trading Volume	Open Interest	Trading Volume	Open Interest
2006.1~12 ( 259 )	4,926,033	50,291	1,147,363	6,703	1,975,208	11,989	974,108	22,019
2007.1~12 ( 260 )	7,629,879	76,972	4,070,296	13,767	6,041,471	29,174	6,835,958	44,341
2008.1~12 ( 261 )	13,177,698	37,365	5,883,330	12,130	7,634,056	11,170	9,246,469	43,330
2009.1~12 ( 260 )	20,198,781	216,080	9,961,673	26,936	16,266,521	31,169	17,793,787	109,895
2010.1~ 2 ( 40 )	4,486,476	274,733	2,585,577	80,192	3,421,055	63,145	4,747,897	209,525
2009. 9 ( 22 )	1,935,916	150,079	641,978	37,796	1,334,952	53,524	1,332,427	98,966
2009.10 ( 22 )	3,000,209	191,879	639,753	26,241	1,347,973	41,608	1,695,322	117,101
2009.11 ( 21 )	2,708,961	159,341	662,928	40,136	1,351,869	45,357	2,033,884	160,135
2009.12 ( 23 )	2,269,285	216,080	644,095	26,936	1,139,566	31,169	1,441,549	109,895
2010. 1 ( 20 )	3,049,092	186,563	1,367,709	79,713	2,258,329	46,459	2,753,058	194,501
2010. 2 ( 20 )	1,437,384	274,733	1,217,868	80,192	1,162,726	63,145	1,994,839	209,525
2009. 2 ( 20 )	1,177,230	49,054	866,975	18,733	1,158,900	21,978	862,626	55,581
2010/02/01	61,937	192,672	41,400	78,467	56,340	48,346	113,932	196,068
2010/02/02	51,012	187,779	28,428	78,772	35,510	49,326	110,217	209,366
2010/02/03	102,694	194,267	32,387	76,577	38,786	46,519	59,977	204,666
2010/02/04	146,715	165,360	95,748	74,508	99,962	52,838	228,387	232,933
2010/02/05	111,719	165,166	107,120	73,685	95,431	53,988	193,104	239,079
2010/02/08	35,089	164,828	53,957	72,232	49,650	54,894	93,293	239,448
2010/02/09	42,143	165,985	91,731	70,423	61,140	55,006	107,811	228,387
2010/02/10	52,413	170,090	63,919	72,151	57,755	56,090	67,375	231,136
2010/02/11	42,725	168,944	67,015	77,390	45,860	55,558	97,235	217,292
2010/02/12	82,596	180,144	71,899	74,962	78,373	53,142	95,669	218,532
2010/02/15	25,055	180,944	24,047	76,291	19,521	53,681	29,079	215,490
2010/02/16	49,587	185,100	58,342	73,281	41,710	50,795	70,286	202,849
2010/02/17	81,791	192,995	75,980	72,003	69,448	50,010	76,315	194,986
2010/02/18	158,487	248,003	60,699	72,891	75,253	51,855	74,109	187,684
2010/02/19	77,180	240,057	41,092	67,583	34,295	53,389	57,922	179,571
2010/02/22	46,056	247,599	50,137	71,831	35,593	56,350	57,585	185,715
2010/02/23	79,044	258,812	68,185	80,683	76,898	62,361	132,328	194,921
2010/02/24	48,690	263,087	46,515	83,259	38,966	63,770	92,498	199,210
2010/02/25	80,339	269,538	83,046	82,359	96,414	63,122	149,339	218,588
2010/02/26	62,112	274,733	56,221	80,192	55,821	63,145	88,378	209,525
一日平均 Daily Average	71,869		60,893		58,136		99,742	

月日 (営業日数) Date (Trading Days)	くりっく365 (取引所為替証拠金取引) スイスフラン/円 Swiss Franc - Japanese Yen Exchange Forex Margin contracts		くりっく365 (取引所為替証拠金取引) カナダドル/円 Canadian Dollar-Japanese Yen Exchange Forex Margin contracts		くりっく365 (取引所為替証拠金取引) NZドル/円 New Zealand Dollar-Japanese Yen Exchange Forex Margin contracts	
	取引数量	建玉数量	取引数量	建玉数量	取引数量	建玉数量
	Trading Volume	Open Interest	Trading Volume	Open Interest	Trading Volume	Open Interest
2006.1~12 ( 259 )	454,085	8,612	642,578	30,565	1,135,366	20,756
2007.1~12 ( 260 )	669,032	3,882	2,005,416	9,403	6,330,039	44,833
2008.1~12 ( 261 )	768,754	833	1,334,653	2,466	4,966,753	34,944
2009.1~12 ( 260 )	183,224	1,671	467,812	3,831	2,097,853	30,889
2010.1~ 2 ( 40 )	36,329	2,097	83,288	3,572	231,215	39,544
2009. 9 ( 22 )	14,537	2,788	48,359	4,904	111,097	30,867
2009.10 ( 22 )	26,962	2,535	59,607	4,383	209,584	35,715
2009.11 ( 21 )	18,115	975	45,569	4,916	132,232	39,303
2009.12 ( 23 )	10,416	1,671	34,827	3,831	94,967	30,889
2010. 1 ( 20 )	17,984	1,655	47,408	3,712	117,403	37,730
2010. 2 ( 20 )	18,345	2,097	35,880	3,572	113,812	39,544
2009. 2 ( 20 )	17,898	1,588	22,129	2,411	187,926	37,938
2010/02/01	663	1,686	947	3,678	3,890	37,290
2010/02/02	588	1,750	1,281	3,691	2,535	37,391
2010/02/03	646	1,872	1,105	3,695	3,802	37,926
2010/02/04	2,413	1,994	2,614	3,844	17,410	41,022
2010/02/05	1,853	2,219	2,847	3,902	9,444	40,782
2010/02/08	493	2,058	955	3,923	6,538	41,147
2010/02/09	1,172	1,952	1,606	4,010	7,569	40,506
2010/02/10	865	2,013	1,825	3,912	6,293	40,462
2010/02/11	855	2,113	1,218	3,878	6,352	39,752
2010/02/12	1,151	2,565	1,574	3,714	5,652	40,391
2010/02/15	311	2,629	592	3,747	1,370	40,312
2010/02/16	1,391	2,134	1,852	3,809	5,463	38,932
2010/02/17	1,345	2,185	2,151	3,524	5,530	38,196
2010/02/18	924	2,060	1,904	3,533	4,058	37,621
2010/02/19	436	1,967	1,887	3,412	2,304	37,850
2010/02/22	680	1,997	1,974	3,294	3,178	38,455
2010/02/23	753	2,127	3,294	3,504	6,443	38,651
2010/02/24	387	2,194	1,660	3,385	5,357	39,310
2010/02/25	1,000	2,141	2,916	3,634	8,117	39,920
2010/02/26	419	2,097	1,678	3,572	2,507	39,544
一日平均 Daily Average	917		1,794		5,691	

月日 (営業日数) Date (Trading Days)	くりっく365 (取引所為替証拠金取引) 南アフリカランド/円 South African Rand-Japanese Yen Exchange Forex Margin contracts		くりっく365 (取引所為替証拠金取引) ノルウェークローネ/円 Norwegian Krone-Japanese Yen Exchange Forex Margin contracts		くりっく365 (取引所為替証拠金取引) 香港ドル/円 Hong Kong Dollar-Japanese Yen Exchange Forex Margin contracts		くりっく365 (取引所為替証拠金取引) スウェーデンクローナ/円 Swedish Krona-Japanese Yen Exchange Forex Margin contracts	
	取引数量 Trading Volume	建玉数量 Open Interest	取引数量 Trading Volume	建玉数量 Open Interest	取引数量 Trading Volume	建玉数量 Open Interest	取引数量 Trading Volume	建玉数量 Open Interest
2006.1~12 ( - )	-	-	-	-	-	-	-	-
2007.1~12 ( - )	-	-	-	-	-	-	-	-
2008.1~12 ( 48 )	48,086	4,023	1,948	209	2,014	47	592	21
2009.1~12 ( 260 )	860,162	12,087	27,956	395	21,825	735	15,926	175
2010.1~ 2 ( 40 )	205,957	42,673	4,828	948	6,922	371	2,229	345
2009. 9 ( 22 )	64,096	23,717	3,133	289	1,251	487	1,153	176
2009.10 ( 22 )	116,937	41,363	2,741	620	9,123	582	945	183
2009.11 ( 21 )	102,521	24,910	4,098	845	807	655	1,497	158
2009.12 ( 23 )	77,161	12,087	5,003	395	2,228	735	1,176	175
2010. 1 ( 20 )	88,295	30,151	2,035	832	2,518	658	853	355
2010. 2 ( 20 )	117,662	42,673	2,793	948	4,404	371	1,376	345
2009. 2 ( 20 )	36,977	6,003	603	107	598	91	356	17
2010/02/01	4,272	28,650	89	826	320	699	99	350
2010/02/02	2,995	28,160	138	865	151	658	44	340
2010/02/03	1,855	27,776	66	865	365	730	14	337
2010/02/04	14,019	31,910	489	1,223	409	386	76	351
2010/02/05	14,055	35,713	264	1,321	412	324	55	357
2010/02/08	3,445	36,474	620	1,032	522	426	16	357
2010/02/09	6,019	35,925	40	1,030	125	328	40	352
2010/02/10	4,206	37,248	32	1,022	122	347	63	345
2010/02/11	4,659	36,200	73	1,002	30	336	19	347
2010/02/12	5,775	37,023	95	1,007	125	395	60	346
2010/02/15	1,379	37,404	47	1,030	147	414	36	354
2010/02/16	3,814	36,552	64	987	683	413	22	351
2010/02/17	7,073	32,908	131	883	171	342	46	347
2010/02/18	4,084	32,010	128	923	56	359	150	345
2010/02/19	3,111	32,235	152	925	21	374	128	350
2010/02/22	4,747	34,535	68	867	32	375	151	343
2010/02/23	8,902	37,347	102	920	56	353	115	343
2010/02/24	4,172	39,152	37	935	65	370	39	369
2010/02/25	13,146	44,133	122	961	349	329	153	346
2010/02/26	5,934	42,673	36	948	243	371	50	345
一日平均 Daily Average	5,883		140		220		69	

月日 (営業日数) Date (Trading Days)	くりっく365 (取引所為替証拠金取引) ポーランドズロチ/円 Polish Zloty-Japanese Yen Exchange Forex Margin contracts		くりっく365 (取引所為替証拠金取引) ユーロ/米ドル Euro-U.S. Dollar Exchange Forex Margin contracts		くりっく365 (取引所為替証拠金取引) 英ポンド/米ドル British Pound-U.S. Dollar Exchange Forex Margin contracts		くりっく365 (取引所為替証拠金取引) 英ポンド/スイスフラン British Pound-Swiss Franc Exchange Forex Margin contracts	
	取引数量 Trading Volume	建玉数量 Open Interest	取引数量 Trading Volume	建玉数量 Open Interest	取引数量 Trading Volume	建玉数量 Open Interest	取引数量 Trading Volume	建玉数量 Open Interest
2006.1~12 ( - )	-	-	-	-	-	-	-	-
2007.1~12 ( - )	-	-	-	-	-	-	-	-
2008.1~12 ( 48 )	22,335	1,916	141,449	2,704	19,796	279	2,329	52
2009.1~12 ( 260 )	217,530	8,240	1,116,564	6,234	426,937	2,287	27,895	303
2010.1~ 2 ( 40 )	42,293	5,923	210,598	5,686	71,317	1,577	6,409	334
2009. 9 ( 22 )	16,571	6,449	79,805	4,668	30,072	820	2,048	467
2009.10 ( 22 )	18,007	5,724	92,440	3,738	43,469	1,247	1,865	325
2009.11 ( 21 )	22,539	8,921	102,696	5,557	34,424	1,065	2,080	307
2009.12 ( 23 )	46,109	8,240	135,695	6,234	39,504	2,287	1,209	303
2010. 1 ( 20 )	23,631	7,636	110,186	6,640	42,566	1,724	5,126	276
2010. 2 ( 20 )	18,662	5,923	100,412	5,686	28,751	1,577	1,283	334
2009. 2 ( 20 )	8,598	1,878	66,211	2,212	20,383	305	3,207	56
2010/02/01	957	7,398	4,537	5,649	2,342	1,922	68	288
2010/02/02	871	7,286	2,775	5,596	1,087	1,663	75	290
2010/02/03	588	7,298	3,920	5,748	1,635	2,408	79	296
2010/02/04	3,235	6,712	5,107	5,496	2,548	1,324	114	294
2010/02/05	2,534	6,603	7,881	5,337	1,598	1,299	51	292
2010/02/08	555	6,537	2,718	5,307	812	1,268	56	310
2010/02/09	719	6,501	4,440	5,160	932	1,271	36	307
2010/02/10	422	6,498	3,403	5,467	730	1,296	32	310
2010/02/11	464	6,494	4,955	5,752	1,431	1,267	91	298
2010/02/12	476	6,451	5,436	5,931	1,018	1,256	104	291
2010/02/15	135	6,516	2,039	5,970	316	1,257	31	295
2010/02/16	715	6,315	5,514	5,814	737	1,238	47	300
2010/02/17	970	6,371	5,371	6,790	1,079	1,304	30	300
2010/02/18	826	6,762	8,851	7,337	954	1,385	64	300
2010/02/19	947	6,432	6,821	7,241	1,427	1,548	44	306
2010/02/22	785	6,004	4,488	6,522	1,334	2,133	82	323
2010/02/23	831	6,113	6,323	6,862	5,165	1,487	86	316
2010/02/24	756	6,006	3,127	6,696	1,432	1,522	63	321
2010/02/25	1,108	6,243	5,296	6,093	861	1,484	60	317
2010/02/26	768	5,923	7,410	5,686	1,313	1,577	70	334
一日平均 Daily Average	933		5,021		1,438		64	

月日 (営業日数) Date (Trading Days)	くりっく365 (取引所為替証拠金取引) 米ドル/スイスフラン U.S. Dollar-Swiss Franc Exchange Forex Margin contracts		くりっく365 (取引所為替証拠金取引) 米ドル/カナダドル U.S. Dollar-Canadian Dollar Exchange Forex Margin contracts		くりっく365 (取引所為替証拠金取引) オーストラリアドル/米ドル Australian Dollar-U.S. Dollar Exchange Forex Margin contracts		くりっく365 (取引所為替証拠金取引) ユーロ/スイスフラン Euro-Swiss Franc Exchange Forex Margin contracts	
	取引数量 Trading Volume	建玉数量 Open Interest	取引数量 Trading Volume	建玉数量 Open Interest	取引数量 Trading Volume	建玉数量 Open Interest	取引数量 Trading Volume	建玉数量 Open Interest
2006.1~12 ( - )	-	-	-	-	-	-	-	-
2007.1~12 ( - )	-	-	-	-	-	-	-	-
2008.1~12 ( 48 )	11,313	407	3,939	144	15,763	1,168	1,100	78
2009.1~12 ( 260 )	75,115	820	45,869	382	542,598	6,261	20,485	735
2010.1~ 2 ( 40 )	9,112	288	6,470	272	100,353	3,761	6,247	1,022
2009. 9 ( 22 )	9,267	1,137	4,000	314	22,163	1,619	2,158	267
2009.10 ( 22 )	8,066	1,235	7,106	291	72,976	4,311	2,582	345
2009.11 ( 21 )	8,228	1,523	4,411	378	208,891	5,708	2,184	418
2009.12 ( 23 )	5,348	820	3,414	382	74,134	6,261	2,445	735
2010. 1 ( 20 )	4,937	452	4,412	260	57,767	5,124	3,152	939
2010. 2 ( 20 )	4,175	288	2,058	272	42,586	3,761	3,095	1,022
2009. 2 ( 20 )	7,397	389	1,196	101	11,521	2,336	753	72
2010/02/01	158	424	157	262	2,093	4,833	120	926
2010/02/02	175	458	105	270	3,452	5,103	69	900
2010/02/03	148	452	57	282	1,594	5,051	106	927
2010/02/04	217	386	201	245	4,321	5,024	134	965
2010/02/05	303	313	72	250	3,042	4,720	339	827
2010/02/08	339	565	38	248	2,275	4,736	172	832
2010/02/09	178	577	99	250	1,693	4,411	31	828
2010/02/10	96	576	50	248	1,047	4,408	54	835
2010/02/11	190	565	104	260	1,700	4,177	13	830
2010/02/12	179	544	123	279	1,646	4,269	392	854
2010/02/15	63	554	75	288	902	4,325	22	871
2010/02/16	196	543	127	323	2,340	4,479	44	848
2010/02/17	145	544	98	281	1,962	4,588	26	851
2010/02/18	366	518	93	318	1,896	3,910	288	873
2010/02/19	320	633	124	288	4,978	4,446	236	954
2010/02/22	143	582	92	313	1,697	3,841	185	1,085
2010/02/23	404	321	106	304	1,637	3,792	643	936
2010/02/24	121	344	179	280	1,730	3,803	143	1,025
2010/02/25	248	266	93	270	1,303	3,807	48	1,027
2010/02/26	186	288	65	272	1,278	3,761	30	1,022
一日平均 Daily Average	209		103		2,129		155	

月日 (営業日数) Date (Trading Days)	くりっく365 (取引所為替証拠金取引) ユーロ/英ポンド Euro-British Pound Exchange Forex Margin contracts		くりっく365 (取引所為替証拠金取引) NZドル/米ドル New Zealand Dollar-U.S. Dollar Exchange Forex Margin contracts		くりっく365 (取引所為替証拠金取引) ユーロ/オーストラリアドル Euro-Australian Dollar Exchange Forex Margin contracts		くりっく365 (取引所為替証拠金取引) 英ポンド/オーストラリアドル British Pound-Australian Dollar Exchange Forex Margin contracts	
	取引数量 Trading Volume	建玉数量 Open Interest	取引数量 Trading Volume	建玉数量 Open Interest	取引数量 Trading Volume	建玉数量 Open Interest	取引数量 Trading Volume	建玉数量 Open Interest
2006.1~12 ( - )	-	-	-	-	-	-	-	-
2007.1~12 ( - )	-	-	-	-	-	-	-	-
2008.1~12 ( 48 )	10,453	330	5,000	400	2,351	26	1,087	59
2009.1~12 ( 260 )	88,194	245	38,640	399	24,891	505	59,698	742
2010.1~ 2 ( 40 )	9,062	215	5,036	347	8,106	598	8,037	454
2009. 9 ( 22 )	4,601	346	2,622	321	3,182	473	6,669	443
2009.10 ( 22 )	16,074	318	6,428	430	2,561	463	12,368	621
2009.11 ( 21 )	7,250	811	4,098	519	2,140	547	3,944	672
2009.12 ( 23 )	4,767	245	4,765	399	1,919	505	3,091	742
2010. 1 ( 20 )	5,238	408	2,863	477	2,815	526	4,701	809
2010. 2 ( 20 )	3,824	215	2,173	347	5,291	598	3,336	454
2009. 2 ( 20 )	11,362	190	2,987	349	917	473	5,077	90
2010/02/01	203	346	82	465	202	548	46	792
2010/02/02	165	309	64	457	300	618	211	864
2010/02/03	125	306	124	495	109	587	159	815
2010/02/04	172	281	453	425	296	567	228	913
2010/02/05	63	254	170	410	131	573	170	849
2010/02/08	213	247	84	428	52	577	114	798
2010/02/09	249	222	81	404	79	563	100	760
2010/02/10	133	232	46	399	120	579	88	740
2010/02/11	153	265	164	349	543	512	331	537
2010/02/12	108	281	43	358	441	539	110	556
2010/02/15	51	283	28	348	243	559	40	553
2010/02/16	573	283	139	340	322	563	238	479
2010/02/17	67	289	93	339	301	553	79	463
2010/02/18	120	294	92	353	180	584	74	438
2010/02/19	255	305	168	345	177	598	156	446
2010/02/22	174	295	35	331	188	573	122	415
2010/02/23	516	299	109	351	351	521	387	403
2010/02/24	53	296	52	357	511	494	247	474
2010/02/25	169	267	80	354	441	659	169	428
2010/02/26	262	215	66	347	304	598	267	454
一日平均 Daily Average	191		109		265		167	

月日 (営業日数) Date (Trading Days)	くりっく365 (取引所為替証拠金取引) Total of Exchange Forex Margin contracts		月日 (営業日数) Date (Trading Days)	全商品合計 Exchange Total		
	取引数量 Trading Volume	建玉数量 Open Interest		取引数量 Trading Volume	内ブロック取引 Block Trade	建玉数量 Open Interest
2006.1~12 ( 259 )	11,254,741	150,935	2006.1~12	46,740,202	2,282,423	2,959,309
2007.1~12 ( 260 )	33,582,091	222,372	2007.1~12	76,198,874	3,155,161	3,306,730
2008.1~12 ( 261 )	43,301,268	154,101	2008.1~12	66,927,067	1,408,510	1,458,669
2009.1~12 ( 260 )	70,579,936	461,016	2009.1~12	83,678,044	753,636	1,425,860
2010.1~ 2 ( 40 )	16,294,813	737,622	2010.1~ 2	17,573,577	66,478	1,821,592
2009. 9 ( 22 )	5,672,057	420,917	2009. 9	6,753,040	57,396	1,400,639
2009.10 ( 22 )	7,393,098	481,258	2009.10	8,544,252	38,870	1,503,118
2009.11 ( 21 )	7,465,366	503,157	2009.11	8,204,528	22,758	1,581,264
2009.12 ( 23 )	6,042,673	461,016	2009.12	7,168,265	21,725	1,425,860
2010. 1 ( 20 )	9,972,078	607,600	2010. 1	10,610,079	33,346	1,610,446
2010. 2 ( 20 )	6,322,735	737,622	2010. 2	6,963,498	33,132	1,821,592
2009. 2 ( 20 )	4,471,827	201,952	2009. 2	5,383,632	91,701	1,613,219
2010/02/01	294,854	612,585	2010/02/01	315,268	1,000	1,614,114
2010/02/02	242,248	621,912	2010/02/02	266,312	-	1,627,734
2010/02/03	250,341	619,895	2010/02/03	278,068	4,000	1,630,643
2010/02/04	625,268	629,001	2010/02/04	649,070	800	1,640,952
2010/02/05	552,658	638,263	2010/02/05	587,412	-	1,654,400
2010/02/08	252,006	638,672	2010/02/08	276,048	-	1,657,240
2010/02/09	328,033	625,158	2010/02/09	364,247	5,398	1,646,772
2010/02/10	261,089	636,404	2010/02/10	284,674	4,024	1,654,311
2010/02/11	276,180	624,118	2010/02/11	276,180	-	1,642,025
2010/02/12	353,045	633,830	2010/02/12	374,950	500	1,654,564
2010/02/15	105,529	634,115	2010/02/15	120,203	-	1,657,536
2010/02/16	244,206	616,728	2010/02/16	263,377	-	1,645,338
2010/02/17	330,202	611,052	2010/02/17	372,206	1,000	1,648,749
2010/02/18	393,656	660,356	2010/02/18	433,593	4,000	1,710,963
2010/02/19	234,181	641,255	2010/02/19	315,330	1,000	1,692,095
2010/02/22	209,526	663,778	2010/02/22	239,128	-	1,721,068
2010/02/23	392,678	701,727	2010/02/23	433,375	1,000	1,768,111
2010/02/24	246,800	716,659	2010/02/24	288,507	500	1,793,031
2010/02/25	444,817	746,286	2010/02/25	484,354	-	1,830,400
2010/02/26	285,418	737,622	2010/02/26	341,196	9,910	1,821,592
一日平均 Daily Average	316,137		一日平均 Daily Average	349,861	※2	

注) 「全商品合計」の取引数量・建玉数量(暦年)は、上場廃止・休止した商品を含む。

Note) Annual & monthly trading volume and annual & monthly open interest of "Exchange Total" include volume of delisted and suspended products.

※1. 当該日はくりっく365(取引所為替証拠金取引)のみ実施。

Trading on the day is only Exchange Forex Margin contracts.

※2. 「全商品合計」の一日平均は、各商品の一日平均を合算。なお、小数点未満は四捨五入してあるため、合計の数字と内訳の計が一致しない場合がある。

The figure of the daily average of Total of Interest rate financial futures contracts is computed by the addition of the daily averages of each product.

Ⅱ. 自己・受託別数量推移  
Transaction Volume of House Account & Customers' Account

1. ユーロ円3ヵ月金利先物  
Three-month Euroyen futures

月日 Date	約定数量 Transaction Volume	自己分 Volume of House Account		受託分 Volume of Customers' Account	
			比率 Share		比率 Share
2006.1～12	62,990,168	22,254,012	35.3 %	40,736,156	64.7 %
2007.1～12	77,905,106	23,841,352	30.6 %	54,063,754	69.4 %
2008.1～12	44,744,266	12,979,782	29.0 %	31,764,484	71.0 %
2009.1～12	26,132,040	8,736,104	33.4 %	17,395,936	66.6 %
2010.1～ 2	2,556,728	639,716	25.0 %	1,917,012	75.0 %
2009. 9	2,159,966	707,865	32.8 %	1,452,101	67.2 %
2009. 10	2,300,108	738,888	32.1 %	1,561,220	67.9 %
2009. 11	1,477,124	491,164	33.3 %	985,960	66.7 %
2009. 12	2,250,684	943,130	41.9 %	1,307,554	58.1 %
2010. 1	1,275,202	302,441	23.7 %	972,761	76.3 %
2010. 2	1,281,526	337,275	26.3 %	944,251	73.7 %
2009. 2	1,821,542	549,241	30.2 %	1,272,301	69.8 %
2010/02/01	40,828	3,632	8.9 %	37,196	91.1 %
2010/02/02	48,128	10,575	22.0 %	37,553	78.0 %
2010/02/03	55,454	7,650	13.8 %	47,804	86.2 %
2010/02/04	47,604	11,996	25.2 %	35,608	74.8 %
2010/02/05	69,508	16,800	24.2 %	52,708	75.8 %
2010/02/08	48,084	14,544	30.2 %	33,540	69.8 %
2010/02/09	72,428	18,503	25.5 %	53,925	74.5 %
2010/02/10	47,170	11,105	23.5 %	36,065	76.5 %
2010/02/12	43,810	8,488	19.4 %	35,322	80.6 %
2010/02/15	29,348	7,118	24.3 %	22,230	75.7 %
2010/02/16	38,342	10,367	27.0 %	27,975	73.0 %
2010/02/17	84,008	18,835	22.4 %	65,173	77.6 %
2010/02/18	79,874	24,246	30.4 %	55,628	69.6 %
2010/02/19	162,298	55,878	34.4 %	106,420	65.6 %
2010/02/22	59,204	29,153	49.2 %	30,051	50.8 %
2010/02/23	81,394	22,323	27.4 %	59,071	72.6 %
2010/02/24	83,414	17,698	21.2 %	65,716	78.8 %
2010/02/25	79,074	21,753	27.5 %	57,321	72.5 %
2010/02/26	111,556	26,611	23.9 %	84,945	76.1 %
一日平均 Daily Average	67,449				

2. 無担保コールオーバーナイト金利先物  
Over-Night Call Rate futures

3. GCLレポスポット・ネクスト金利先物  
Spot-Next Repo Rate Futures

月日 Date	約定数量 Transaction Volume	自己分 Volume of House Account		受託分 Volume of Customers' Account		約定数量 Transaction Volume	自己分 Volume of House Account		受託分 Volume of Customers' Account	
			比率 Share		比率 Share			比率 Share		比率 Share
2006.1~12	-	-	- %	-	- %	-	-	- %	-	- %
2007.1~12	5,914	1,304	22.0 %	4,610	78.0 %	200	100	50.0 %	100	50.0 %
2008.1~12	4,598	399	8.7 %	4,199	91.3 %	-	-	- %	-	- %
2009.1~12	-	-	- %	-	- %	-	-	- %	-	- %
2010.1~ 2	-	-	- %	-	- %	-	-	- %	-	- %
2009. 9	-	-	- %	-	- %	-	-	- %	-	- %
2009. 10	-	-	- %	-	- %	-	-	- %	-	- %
2009. 11	-	-	- %	-	- %	-	-	- %	-	- %
2009. 12	-	-	- %	-	- %	-	-	- %	-	- %
2010. 1	-	-	- %	-	- %	-	-	- %	-	- %
2010. 2	-	-	- %	-	- %	-	-	- %	-	- %
2009. 2	-	-	- %	-	- %	-	-	- %	-	- %
2010/02/01	-	-	- %	-	- %	-	-	- %	-	- %
2010/02/02	-	-	- %	-	- %	-	-	- %	-	- %
2010/02/03	-	-	- %	-	- %	-	-	- %	-	- %
2010/02/04	-	-	- %	-	- %	-	-	- %	-	- %
2010/02/05	-	-	- %	-	- %	-	-	- %	-	- %
2010/02/08	-	-	- %	-	- %	-	-	- %	-	- %
2010/02/09	-	-	- %	-	- %	-	-	- %	-	- %
2010/02/10	-	-	- %	-	- %	-	-	- %	-	- %
2010/02/12	-	-	- %	-	- %	-	-	- %	-	- %
2010/02/15	-	-	- %	-	- %	-	-	- %	-	- %
2010/02/16	-	-	- %	-	- %	-	-	- %	-	- %
2010/02/17	-	-	- %	-	- %	-	-	- %	-	- %
2010/02/18	-	-	- %	-	- %	-	-	- %	-	- %
2010/02/19	-	-	- %	-	- %	-	-	- %	-	- %
2010/02/22	-	-	- %	-	- %	-	-	- %	-	- %
2010/02/23	-	-	- %	-	- %	-	-	- %	-	- %
2010/02/24	-	-	- %	-	- %	-	-	- %	-	- %
2010/02/25	-	-	- %	-	- %	-	-	- %	-	- %
2010/02/26	-	-	- %	-	- %	-	-	- %	-	- %
一日平均 Daily Average	-	-	- %	-	- %	-	-	- %	-	- %

4. ユーロ円3か月金利先物 プットオプション  
Put Option on Three-month Euroyen futures

5. ユーロ円3か月金利先物 コールオプション  
Call Option on Three-month Euroyen futures

月日 Date	約定数量 Transaction Volume	自己分 Volume of House Account		受託分 Volume of Customers' Account		約定数量 Transaction Volume	自己分 Volume of House Account		受託分 Volume of Customers' Account	
			比率 Share		比率 Share			比率 Share		比率 Share
2006.1~12	4,554,846	112,295	2.5 %	4,442,551	97.5 %	3,398,548	115,830	3.4 %	3,282,718	96.6 %
2007.1~12	4,604,444	199,823	4.3 %	4,404,621	95.7 %	2,716,902	174,023	6.4 %	2,542,879	93.6 %
2008.1~12	1,608,728	96,615	6.0 %	1,512,113	94.0 %	894,006	63,581	7.1 %	830,425	92.9 %
2009.1~12	38,654	5,817	15.0 %	32,837	85.0 %	25,522	3,500	13.7 %	22,022	86.3 %
2010.1~ 2	400	200	50.0 %	200	50.0 %	400	200	50.0 %	200	50.0 %
2009. 9	1,000	400	40.0 %	600	60.0 %	1,000	400	40.0 %	600	60.0 %
2009. 10	1,800	200	11.1 %	1,600	88.9 %	400	200	50.0 %	200	50.0 %
2009. 11	400	200	50.0 %	200	50.0 %	800	200	25.0 %	600	75.0 %
2009. 12	500	-	0.0 %	500	100.0 %	-	-	- %	-	- %
2010. 1	400	200	50.0 %	200	50.0 %	400	200	50.0 %	200	50.0 %
2010. 2	-	-	- %	-	- %	-	-	- %	-	- %
2009. 2	1,400	300	21.4 %	1,100	78.6 %	668	300	44.9 %	368	55.1 %
2010/02/01	-	-	- %	-	- %	-	-	- %	-	- %
2010/02/02	-	-	- %	-	- %	-	-	- %	-	- %
2010/02/03	-	-	- %	-	- %	-	-	- %	-	- %
2010/02/04	-	-	- %	-	- %	-	-	- %	-	- %
2010/02/05	-	-	- %	-	- %	-	-	- %	-	- %
2010/02/08	-	-	- %	-	- %	-	-	- %	-	- %
2010/02/09	-	-	- %	-	- %	-	-	- %	-	- %
2010/02/10	-	-	- %	-	- %	-	-	- %	-	- %
2010/02/12	-	-	- %	-	- %	-	-	- %	-	- %
2010/02/15	-	-	- %	-	- %	-	-	- %	-	- %
2010/02/16	-	-	- %	-	- %	-	-	- %	-	- %
2010/02/17	-	-	- %	-	- %	-	-	- %	-	- %
2010/02/18	-	-	- %	-	- %	-	-	- %	-	- %
2010/02/19	-	-	- %	-	- %	-	-	- %	-	- %
2010/02/22	-	-	- %	-	- %	-	-	- %	-	- %
2010/02/23	-	-	- %	-	- %	-	-	- %	-	- %
2010/02/24	-	-	- %	-	- %	-	-	- %	-	- %
2010/02/25	-	-	- %	-	- %	-	-	- %	-	- %
2010/02/26	-	-	- %	-	- %	-	-	- %	-	- %
一日平均 Daily Average	-	-	- %	-	- %	-	-	- %	-	- %

Ⅲ. 月間相場表  
Monthly Quotations

1. ユーロ円3ヵ月金利先物 (2月)  
Three-month Euroyen futures ( February 2010 )

限月 Contract Month	約定価格 Price Range								月末 清算価格 Month-end Settlement Price	取引数量 Trading Volume	オプション 移行数量 Exercised Volume	月末 建玉数量 Month-end Open Interest	取引開始日 取引最終日 決済期日 First Trading Day Last Trading Day Final Settlement Price
	始値 Open	日 Date	高値 High	日 Date	安値 Low	日 Date	終値 Close	日 Date					
201002	-	-	-	-	-	-	-	-	99.557	-	-	-	09.11.17 10.2.15 10.2.16
201003	99.585	1	99.590	8	99.560	23	99.565	26	99.560	113,422	-	265,703	05.3.15 10.3.15 10.3.16
201004	-	-	-	-	-	-	-	-	99.570	-	-	-	10.1.19 10.4.19 10.4.20
201005	-	-	-	-	-	-	-	-	99.585	-	-	-	10.2.16 10.5.17 10.5.18
201006	99.625	1	99.645	5	99.595	26	99.600	26	99.600	147,591	-	260,109	05.6.14 10.6.14 10.6.15
201009	99.635	1	99.660	5	99.610	22	99.620	26	99.620	173,396	-	253,458	05.9.20 10.9.13 10.9.14
201012	99.635	1	99.655	5	99.610	19	99.620	26	99.620	116,417	-	162,057	05.12.20 10.12.13 10.12.14
201103	99.620	1	99.645	5	99.595	19	99.605	26	99.605	58,151	-	91,209	06.3.14 11.3.14 11.3.15
201106	99.600	1	99.620	5	99.570	19	99.600	26	99.590	30,113	-	34,355	06.6.20 11.6.13 11.6.14
201109	99.515	1	99.575	10	99.515	1	99.550	23	99.550	1,473	-	7,375	06.9.19 11.9.16 11.9.20
201112	99.515	3	99.520	8	99.515	3	99.520	8	99.505	200	-	6,674	06.12.19 11.12.19 11.12.20
201203	-	-	-	-	-	-	-	-	99.440	-	-	-	07.3.20 12.3.16 12.3.19
201206	-	-	-	-	-	-	-	-	99.460	-	-	300	07.6.19 12.6.18 12.6.19
201209	-	-	-	-	-	-	-	-	99.430	-	-	20	07.9.18 12.9.14 12.9.18
201212	-	-	-	-	-	-	-	-	99.415	-	-	-	07.12.18 12.12.17 12.12.18
201303	-	-	-	-	-	-	-	-	99.400	-	-	-	08.3.18 13.3.18 13.3.19
201306	-	-	-	-	-	-	-	-	99.385	-	-	-	08.6.17 13.6.17 13.6.18
201309	-	-	-	-	-	-	-	-	99.370	-	-	-	08.9.16 13.9.13 13.9.17
201312	-	-	-	-	-	-	-	-	99.290	-	-	-	08.12.16 13.12.16 13.12.17
201403	-	-	-	-	-	-	-	-	99.210	-	-	-	09.3.17 14.3.17 14.3.18
201406	-	-	-	-	-	-	-	-	99.130	-	-	-	09.6.16 14.6.16 14.6.17
201409	-	-	-	-	-	-	-	-	99.050	-	-	-	09.9.15 14.9.12 14.9.16
201412	-	-	-	-	-	-	-	-	98.970	-	-	-	09.12.15 14.12.15 14.12.16

2. 無担保コールオーバーナイト金利先物 (2月)  
Over-Night Call Rate futures ( February 2010 )

限 月 Contract Month	約 定 価 格 Price Range								月 末 清算価格 Month-end Settlement Price	取引数量 Trading Volume	月 末 建玉数量 Month-end Open Interest	取引開始日 取引最終日 決 済 期 日 First Trading Day Last Trading Day Final Settlement Price
	始値 Open	日 Date	高値 High	日 Date	安値 Low	日 Date	終値 Close	日 Date				
201002	-	-	-	-	-	-	-	-	99.900	-	-	09. 3. 2 10. 2. 26 10. 3. 2
201003	-	-	-	-	-	-	-	-	99.900	-	-	09. 4. 1 10. 3. 31 10. 4. 2
201004	-	-	-	-	-	-	-	-	99.900	-	-	09. 5. 1 10. 4. 30 10. 5. 7
201005	-	-	-	-	-	-	-	-	99.900	-	-	09. 6. 1 10. 5. 31 10. 6. 2
201006	-	-	-	-	-	-	-	-	99.900	-	-	09. 7. 1 10. 6. 30 10. 7. 2
201007	-	-	-	-	-	-	-	-	99.900	-	-	09. 8. 3 10. 7. 30 10. 8. 3
201008	-	-	-	-	-	-	-	-	99.900	-	-	09. 9. 1 10. 8. 31 10. 9. 2
201009	-	-	-	-	-	-	-	-	99.900	-	-	09.10. 1 10. 9. 30 10.10. 4
201010	-	-	-	-	-	-	-	-	99.900	-	-	09.11. 2 10.10. 29 10.11. 2
201011	-	-	-	-	-	-	-	-	99.900	-	-	09.12. 1 10.11. 30 10.12. 2
201012	-	-	-	-	-	-	-	-	99.900	-	-	10. 1. 4 10.12. 30 11. 1. 5
201101	-	-	-	-	-	-	-	-	99.900	-	-	10. 2. 1 11. 1. 31 11. 2. 2

2010年2月限の最終決済価格は「99.899」（2010年3月1日公表）となりました。  
The final settlement price on 2010/February is 99.899( on 2010. 3. 1).

3. GCレポスポット・ネクスト金利先物 (2月)  
Spot-Next Repo Rate Futures ( February 2010 )

限 月 Contract Month	約 定 価 格 Price Range								月 末 清算価格 Month-end Settlement Price	取引数量 Trading Volume	月 末 建玉数量 Month-end Open Interest	取引開始日 取引最終日 決 済 期 日 First Trading Day Last Trading Day Final Settlement Price
	始値 Open	日 Date	高値 High	日 Date	安値 Low	日 Date	終値 Close	日 Date				
201002	-	-	-	-	-	-	-	-	99.888	-	-	09. 2. 26 10. 2. 24 10. 2. 25
201003	-	-	-	-	-	-	-	-	99.890	-	-	09. 3. 30 10. 3. 29 10. 3. 30
201004	-	-	-	-	-	-	-	-	99.890	-	-	09. 4. 28 10. 4. 27 10. 4. 28
201005	-	-	-	-	-	-	-	-	99.890	-	-	09. 5. 28 10. 5. 27 10. 5. 28
201006	-	-	-	-	-	-	-	-	99.890	-	-	09. 6. 29 10. 6. 28 10. 6. 29
201007	-	-	-	-	-	-	-	-	99.890	-	-	09. 7. 30 10. 7. 28 10. 7. 29
201008	-	-	-	-	-	-	-	-	99.890	-	-	09. 8. 28 10. 8. 27 10. 8. 30
201009	-	-	-	-	-	-	-	-	99.890	-	-	09. 9. 29 10. 9. 28 10. 9. 29
201010	-	-	-	-	-	-	-	-	99.890	-	-	09. 10. 29 10. 10. 27 10. 10. 28
201011	-	-	-	-	-	-	-	-	99.890	-	-	09. 11. 27 10. 11. 26 10. 11. 29
201012	-	-	-	-	-	-	-	-	99.890	-	-	09. 12. 29 10. 12. 28 10. 12. 29
201101	-	-	-	-	-	-	-	-	99.890	-	-	10. 1. 28 11. 1. 27 11. 1. 28
201102	-	-	-	-	-	-	-	-	99.890	-	-	10. 2. 25 11. 2. 24 11. 2. 25

4. ユーロ円3か月金利先物 プットオプション (2月)  
Put Option on Three-month Euroyen futures ( February 2010 )

限 月 Contract Month	権 利 行使価格 Strike Price	約 定 価 格 Price Range								月 末 清算価格 Month-end Settlement Price	取引数量 Trading Volume	月 末 建玉数量 Month-end Open Interest	権利行使 申告数量 Volume of Exercise Notification	取引開始日 取引最終日 First Trading Day Last Trading Day	
		始値 Open	日 Date	高値 High	日 Date	安値 Low	日 Date	終値 Close	日 Date						
201003	98.625	-	-	-	-	-	-	-	-	0.000	-	-	-	08. 12. 16 10. 3. 15	
	98.750	-	-	-	-	-	-	-	-	0.000	-	-			
	98.875	-	-	-	-	-	-	-	-	0.000	-	-			
	99.000	-	-	-	-	-	-	-	-	0.000	-	-			
	99.125	-	-	-	-	-	-	-	-	0.000	-	-			
	99.250	-	-	-	-	-	-	-	-	0.000	-	-			
	99.375	-	-	-	-	-	-	-	-	0.000	250	-			
	99.500	-	-	-	-	-	-	-	-	0.005	600	-			
	99.625	-	-	-	-	-	-	-	-	0.065	-	-			
	99.750	-	-	-	-	-	-	-	-	0.190	-	-			
	99.875	-	-	-	-	-	-	-	-	0.315	-	-			
	100.000	-	-	-	-	-	-	-	-	0.440	-	-			
	100.125	-	-	-	-	-	-	-	-	0.565	-	-			
	100.250	-	-	-	-	-	-	-	-	0.690	-	-			
	100.375	-	-	-	-	-	-	-	-	0.815	-	-			
Total											850				
201006	98.500	-	-	-	-	-	-	-	-	0.000	-	-	-	09. 3. 17 10. 6. 14	
	98.625	-	-	-	-	-	-	-	-	0.000	-	-			
	98.750	-	-	-	-	-	-	-	-	0.000	-	-			
	98.875	-	-	-	-	-	-	-	-	0.000	-	-			
	99.000	-	-	-	-	-	-	-	-	0.000	-	-			
	99.125	-	-	-	-	-	-	-	-	0.000	500	-			
	99.250	-	-	-	-	-	-	-	-	0.000	-	-			
	99.375	-	-	-	-	-	-	-	-	0.005	-	-			
	99.500	-	-	-	-	-	-	-	-	0.025	-	-			
	99.625	-	-	-	-	-	-	-	-	0.065	200	-			
	99.750	-	-	-	-	-	-	-	-	0.155	-	-			
	99.875	-	-	-	-	-	-	-	-	0.275	-	-			
	100.000	-	-	-	-	-	-	-	-	0.400	-	-			
	100.125	-	-	-	-	-	-	-	-	0.525	-	-			
	100.250	-	-	-	-	-	-	-	-	0.650	-	-			
100.375	-	-	-	-	-	-	-	-	0.775	-	-				
Total											700				
201009	98.625	-	-	-	-	-	-	-	-	0.000	-	-	-	09. 6. 16 10. 9. 13	
	98.750	-	-	-	-	-	-	-	-	0.000	-	-			
	98.875	-	-	-	-	-	-	-	-	0.000	-	-			
	99.000	-	-	-	-	-	-	-	-	0.000	-	-			
	99.125	-	-	-	-	-	-	-	-	0.000	-	-			
	99.250	-	-	-	-	-	-	-	-	0.005	-	-			
	99.375	-	-	-	-	-	-	-	-	0.015	-	-			
	99.500	-	-	-	-	-	-	-	-	0.035	-	-			
	99.625	-	-	-	-	-	-	-	-	0.080	-	-			
	99.750	-	-	-	-	-	-	-	-	0.160	-	-			
	99.875	-	-	-	-	-	-	-	-	0.265	-	-			
	100.000	-	-	-	-	-	-	-	-	0.380	-	-			
	100.125	-	-	-	-	-	-	-	-	0.505	-	-			
	100.250	-	-	-	-	-	-	-	-	0.630	-	-			
	100.375	-	-	-	-	-	-	-	-	0.755	-	-			
100.500	-	-	-	-	-	-	-	-	0.880	-	-				
Total															
201012	98.750	-	-	-	-	-	-	-	-	0.000	-	-	-	09. 9. 15 10. 12. 13	
	98.875	-	-	-	-	-	-	-	-	0.000	-	-			
	99.000	-	-	-	-	-	-	-	-	0.000	-	-			
	99.125	-	-	-	-	-	-	-	-	0.005	-	-			
	99.250	-	-	-	-	-	-	-	-	0.015	-	-			
	99.375	-	-	-	-	-	-	-	-	0.025	-	-			
	99.500	-	-	-	-	-	-	-	-	0.055	-	-			
	99.625	-	-	-	-	-	-	-	-	0.100	-	-			
	99.750	-	-	-	-	-	-	-	-	0.175	-	-			
	99.875	-	-	-	-	-	-	-	-	0.270	-	-			
	100.000	-	-	-	-	-	-	-	-	0.385	-	-			
	100.125	-	-	-	-	-	-	-	-	0.505	-	-			
	100.250	-	-	-	-	-	-	-	-	0.630	-	-			
	100.375	-	-	-	-	-	-	-	-	0.750	-	-			
	Total														
201103	98.875	-	-	-	-	-	-	-	-	0.000	-	-	-	09. 12. 15 11. 3. 14	
	99.000	-	-	-	-	-	-	-	-	0.005	-	-			
	99.125	-	-	-	-	-	-	-	-	0.010	-	-			
	99.250	-	-	-	-	-	-	-	-	0.025	-	-			
	99.375	-	-	-	-	-	-	-	-	0.045	-	-			
	99.500	-	-	-	-	-	-	-	-	0.075	-	-			
	99.625	-	-	-	-	-	-	-	-	0.130	-	-			
	99.750	-	-	-	-	-	-	-	-	0.200	-	-			
	99.875	-	-	-	-	-	-	-	-	0.295	-	-			
	100.000	-	-	-	-	-	-	-	-	0.405	-	-			
	100.125	-	-	-	-	-	-	-	-	0.520	-	-			
	100.250	-	-	-	-	-	-	-	-	0.645	-	-			
	100.375	-	-	-	-	-	-	-	-	0.765	-	-			
	Total														

5. ユーロ円3か月金利先物 コールオプション (2月)  
Call Option on Three-month Euroyen futures (February 2010)

限月 Contract Month	権利行使価格 Strike Price	約定価格 Price Range								月末 清算価格 Month-end Settlement Price	取引数量 Trading Volume	月末 建玉数量 Month-end Open Interest	権利行使 申告数量 Volume of Exercise Notification	取引開始日 取引最終日 First Trading Day Last Trading Day	
		始値 Open	日 Date	高値 High	日 Date	安値 Low	日 Date	終値 Close	日 Date						
201003	98.625	-	-	-	-	-	-	-	-	0.935	-	-	-	08. 12. 16 10. 3. 15	
	98.750	-	-	-	-	-	-	-	-	0.810	-	-	-		
	98.875	-	-	-	-	-	-	-	-	0.685	-	-	-		
	99.000	-	-	-	-	-	-	-	-	0.560	-	-	-		
	99.125	-	-	-	-	-	-	-	-	0.435	-	-	-		
	99.250	-	-	-	-	-	-	-	-	0.310	-	-	-		
	99.375	-	-	-	-	-	-	-	-	0.185	-	-	-		
	99.500	-	-	-	-	-	-	-	-	0.065	-	400	-		
	99.625	-	-	-	-	-	-	-	-	0.000	-	360	-		
	99.750	-	-	-	-	-	-	-	-	0.000	-	-	-		
	99.875	-	-	-	-	-	-	-	-	0.000	-	-	-		
	100.000	-	-	-	-	-	-	-	-	0.000	-	-	-		
	100.125	-	-	-	-	-	-	-	-	0.000	-	-	-		
	100.250	-	-	-	-	-	-	-	-	0.000	-	-	-		
	100.375	-	-	-	-	-	-	-	-	0.000	-	-	-		
Total											760				
201006	98.500	-	-	-	-	-	-	-	-	1.100	-	-	-	09. 3. 17 10. 6. 14	
	98.625	-	-	-	-	-	-	-	-	0.975	-	-	-		
	98.750	-	-	-	-	-	-	-	-	0.850	-	-	-		
	98.875	-	-	-	-	-	-	-	-	0.725	-	-	-		
	99.000	-	-	-	-	-	-	-	-	0.600	-	-	-		
	99.125	-	-	-	-	-	-	-	-	0.475	-	-	-		
	99.250	-	-	-	-	-	-	-	-	0.350	-	-	-		
	99.375	-	-	-	-	-	-	-	-	0.230	-	-	-		
	99.500	-	-	-	-	-	-	-	-	0.125	-	200	-		
	99.625	-	-	-	-	-	-	-	-	0.040	-	200	-		
	99.750	-	-	-	-	-	-	-	-	0.005	-	-	-		
	99.875	-	-	-	-	-	-	-	-	0.000	-	-	-		
	100.000	-	-	-	-	-	-	-	-	0.000	-	-	-		
	100.125	-	-	-	-	-	-	-	-	0.000	-	-	-		
	100.250	-	-	-	-	-	-	-	-	0.000	-	-	-		
100.375	-	-	-	-	-	-	-	-	0.000	-	-	-			
Total											400				
201009	98.625	-	-	-	-	-	-	-	-	0.995	-	-	-	09. 6. 16 10. 9. 13	
	98.750	-	-	-	-	-	-	-	-	0.870	-	-	-		
	98.875	-	-	-	-	-	-	-	-	0.745	-	-	-		
	99.000	-	-	-	-	-	-	-	-	0.620	-	-	-		
	99.125	-	-	-	-	-	-	-	-	0.495	-	-	-		
	99.250	-	-	-	-	-	-	-	-	0.375	-	-	-		
	99.375	-	-	-	-	-	-	-	-	0.260	-	-	-		
	99.500	-	-	-	-	-	-	-	-	0.155	-	-	-		
	99.625	-	-	-	-	-	-	-	-	0.075	-	-	-		
	99.750	-	-	-	-	-	-	-	-	0.030	-	-	-		
	99.875	-	-	-	-	-	-	-	-	0.010	-	-	-		
	100.000	-	-	-	-	-	-	-	-	0.000	-	-	-		
	100.125	-	-	-	-	-	-	-	-	0.000	-	-	-		
	100.250	-	-	-	-	-	-	-	-	0.000	-	-	-		
	100.375	-	-	-	-	-	-	-	-	0.000	-	-	-		
100.500	-	-	-	-	-	-	-	-	0.000	-	-	-			
Total															
201012	98.750	-	-	-	-	-	-	-	-	0.865	-	-	-	09. 9. 15 10. 12. 13	
	98.875	-	-	-	-	-	-	-	-	0.745	-	-	-		
	99.000	-	-	-	-	-	-	-	-	0.620	-	-	-		
	99.125	-	-	-	-	-	-	-	-	0.500	-	-	-		
	99.250	-	-	-	-	-	-	-	-	0.380	-	-	-		
	99.375	-	-	-	-	-	-	-	-	0.270	-	-	-		
	99.500	-	-	-	-	-	-	-	-	0.175	-	-	-		
	99.625	-	-	-	-	-	-	-	-	0.095	-	-	-		
	99.750	-	-	-	-	-	-	-	-	0.045	-	-	-		
	99.875	-	-	-	-	-	-	-	-	0.020	-	-	-		
	100.000	-	-	-	-	-	-	-	-	0.005	-	-	-		
	100.125	-	-	-	-	-	-	-	-	0.000	-	-	-		
	100.250	-	-	-	-	-	-	-	-	0.000	-	-	-		
	100.375	-	-	-	-	-	-	-	-	0.000	-	-	-		
	Total														
201103	98.875	-	-	-	-	-	-	-	-	0.730	-	-	-	09. 12. 15 11. 3. 14	
	99.000	-	-	-	-	-	-	-	-	0.605	-	-	-		
	99.125	-	-	-	-	-	-	-	-	0.490	-	-	-		
	99.250	-	-	-	-	-	-	-	-	0.375	-	-	-		
	99.375	-	-	-	-	-	-	-	-	0.275	-	-	-		
	99.500	-	-	-	-	-	-	-	-	0.180	-	-	-		
	99.625	-	-	-	-	-	-	-	-	0.110	-	-	-		
	99.750	-	-	-	-	-	-	-	-	0.055	-	-	-		
	99.875	-	-	-	-	-	-	-	-	0.025	-	-	-		
	100.000	-	-	-	-	-	-	-	-	0.010	-	-	-		
	100.125	-	-	-	-	-	-	-	-	0.005	-	-	-		
	100.250	-	-	-	-	-	-	-	-	0.000	-	-	-		
	100.375	-	-	-	-	-	-	-	-	0.000	-	-	-		
	Total														

6. くりっく365 (取引所為替証拠金取引) 米ドル/円 (2月)  
U.S. Dollar-Japanese Yen Exchange Forex Margin contracts (February 2010)

約定価格 Price Range								月末 清算価格 Month-end Settlement Price	取引数量 Trading Volume	月末 建玉数量 Month-end Open Interest
始値 Open	日 Date	高値 High	日 Date	安値 Low	日 Date	終値 Close	日 Date			
90.26	1	92.16	19	88.54	4	88.86	26	88.86	1,437,384	274,733

7. くりっく365 (取引所為替証拠金取引) ユーロ/円 (2月)  
Euro-Japanese Yen Exchange Forex Margin contracts (February 2010)

約定価格 Price Range								月末 清算価格 Month-end Settlement Price	取引数量 Trading Volume	月末 建玉数量 Month-end Open Interest
始値 Open	日 Date	高値 High	日 Date	安値 Low	日 Date	終値 Close	日 Date			
125.08	1	127.00	3	119.65	25	120.99	26	120.99	1,217,868	80,192

8. くりっく365 (取引所為替証拠金取引) 英ポンド/円 (2月)  
British Pound-Japanese Yen Exchange Forex Margin contracts (February 2010)

約定価格 Price Range								月末 清算価格 Month-end Settlement Price	取引数量 Trading Volume	月末 建玉数量 Month-end Open Interest
始値 Open	日 Date	高値 High	日 Date	安値 Low	日 Date	終値 Close	日 Date			
143.91	1	145.34	3	134.65	26	135.43	26	135.50	1,162,726	63,145

9. くりっく365 (取引所為替証拠金取引) オーストラリアドル/円 (2月)  
Australian Dollar-Japanese Yen Exchange Forex Margin contracts (February 2010)

約定価格 Price Range								月末 清算価格 Month-end Settlement Price	取引数量 Trading Volume	月末 建玉数量 Month-end Open Interest
始値 Open	日 Date	高値 High	日 Date	安値 Low	日 Date	終値 Close	日 Date			
79.61	1	82.83	22	76.18	4	79.65	26	79.65	1,994,839	209,525

10. くりっく365 (取引所為替証拠金取引) スイスフラン/円 (2月)  
 Swiss Franc-Japanese Yen Exchange Forex Margin contracts (February 2010)

約定価格 Price Range								月末 清算価格 Month-end Settlement Price	取引数量 Trading Volume	月末 建玉数量 Month-end Open Interest
始値 Open	日 Date	高値 High	日 Date	安値 Low	日 Date	終値 Close	日 Date			
85.10	1	86.18	3	81.81	25	82.77	26	82.72	18,345	2,097

11. くりっく365 (取引所為替証拠金取引) カナダドル/円 (2月)  
 Canadian Dollar-Japanese Yen Exchange Forex Margin contracts (February 2010)

約定価格 Price Range								月末 清算価格 Month-end Settlement Price	取引数量 Trading Volume	月末 建玉数量 Month-end Open Interest
始値 Open	日 Date	高値 High	日 Date	安値 Low	日 Date	終値 Close	日 Date			
84.31	1	88.47	22	82.37	4	84.50	26	84.41	35,880	3,572

12. くりっく365 (取引所為替証拠金取引) NZドル/円 (2月)  
 New Zealand Dollar-Japanese Yen Exchange Forex Margin contracts (February 2010)

約定価格 Price Range								月末 清算価格 Month-end Settlement Price	取引数量 Trading Volume	月末 建玉数量 Month-end Open Interest
始値 Open	日 Date	高値 High	日 Date	安値 Low	日 Date	終値 Close	日 Date			
63.30	1	64.70	3	60.47	5	62.07	26	62.04	113,812	39,544

13. くりっく365 (取引所為替証拠金取引) 南アフリカランド/円 (2月)  
 South African Rand-Japanese Yen Exchange Forex Margin contracts (February 2010)

約定価格 Price Range								月末 清算価格 Month-end Settlement Price	取引数量 Trading Volume	月末 建玉数量 Month-end Open Interest
始値 Open	日 Date	高値 High	日 Date	安値 Low	日 Date	終値 Close	日 Date			
11.935	1	12.195	2	11.270	25	11.510	26	11.510	117,662	42,673

14. くりっく365 (取引所為替証拠金取引) ノルウェークローネ/円 (2月)  
Norwegian Krone-Japanese Yen Exchange Forex Margin contracts (February 2010)

約定価格 Price Range								月末 清算価格 Month-end Settlement Price	取引数量 Trading Volume	月末 建玉数量 Month-end Open Interest
始値 Open	日 Date	高値 High	日 Date	安値 Low	日 Date	終値 Close	日 Date			
15.225	1	15.580	17	14.725	5	15.075	26	15.040	2,793	948

15. くりっく365 (取引所為替証拠金取引) 香港ドル/円 (2月)  
Hong Kong Dollar-Japanese Yen Exchange Forex Margin contracts (February 2010)

約定価格 Price Range								月末 清算価格 Month-end Settlement Price	取引数量 Trading Volume	月末 建玉数量 Month-end Open Interest
始値 Open	日 Date	高値 High	日 Date	安値 Low	日 Date	終値 Close	日 Date			
11.625	1	11.850	19	11.425	4	11.455	26	11.445	4,404	371

16. くりっく365 (取引所為替証拠金取引) スウェーデンクローナ/円 (2月)  
Swedish Krona-Japanese Yen Exchange Forex Margin contracts (February 2010)

約定価格 Price Range								月末 清算価格 Month-end Settlement Price	取引数量 Trading Volume	月末 建玉数量 Month-end Open Interest
始値 Open	日 Date	高値 High	日 Date	安値 Low	日 Date	終値 Close	日 Date			
12.205	1	12.750	23	11.840	5	12.515	26	12.465	1,376	345

17. くりっく365 (取引所為替証拠金取引) ポーランドズロチ/円 (2月)  
Polish Zloty-Japanese Yen Exchange Forex Margin contracts (February 2010)

約定価格 Price Range								月末 清算価格 Month-end Settlement Price	取引数量 Trading Volume	月末 建玉数量 Month-end Open Interest
始値 Open	日 Date	高値 High	日 Date	安値 Low	日 Date	終値 Close	日 Date			
30.88	1	31.95	3	29.30	5	30.72	26	30.68	18,662	5,923

18. くりっく365 (取引所為替証拠金取引) ユーロ/米ドル (2月)  
Euro-U.S. Dollar Exchange Forex Margin contracts (February 2010)

約定価格 Price Range								月末 清算価格 Month-end Settlement Price	取引数量 Trading Volume	月末 建玉数量 Month-end Open Interest
始値 Open	日 Date	高値 High	日 Date	安値 Low	日 Date	終値 Close	日 Date			
1.3863	1	1.4026	3	1.3445	19	1.3625	26	1.3620	100,412	5,686

19. くりっく365 (取引所為替証拠金取引) 英ポンド/米ドル (2月)  
British Pound-U.S. Dollar Exchange Forex Margin contracts (February 2010)

約定価格 Price Range								月末 清算価格 Month-end Settlement Price	取引数量 Trading Volume	月末 建玉数量 Month-end Open Interest
始値 Open	日 Date	高値 High	日 Date	安値 Low	日 Date	終値 Close	日 Date			
1.5947	1	1.6070	3	1.5153	26	1.5247	26	1.5245	28,751	1,577

20. くりっく365 (取引所為替証拠金取引) 英ポンド/スイスフラン (2月)  
British Pound-Swiss Franc Exchange Forex Margin contracts (February 2010)

約定価格 Price Range								月末 清算価格 Month-end Settlement Price	取引数量 Trading Volume	月末 建玉数量 Month-end Open Interest
始値 Open	日 Date	高値 High	日 Date	安値 Low	日 Date	終値 Close	日 Date			
1.6925	1	1.7000	5	1.6313	26	1.6313	26	1.6376	1,283	334

21. くりっく365 (取引所為替証拠金取引) 米ドル/スイスフラン (2月)  
U.S. Dollar-Swiss Franc Exchange Forex Margin contracts (February 2010)

約定価格 Price Range								月末 清算価格 Month-end Settlement Price	取引数量 Trading Volume	月末 建玉数量 Month-end Open Interest
始値 Open	日 Date	高値 High	日 Date	安値 Low	日 Date	終値 Close	日 Date			
1.0603	1	1.0900	19	1.0499	3	1.0743	26	1.0743	4,175	288

22. くりっく365 (取引所為替証拠金取引) 米ドル/カナダドル (2月)  
U.S. Dollar-Canadian Dollar Exchange Forex Margin contracts (February 2010)

約定価格 Price Range								月末 清算価格 Month-end Settlement Price	取引数量 Trading Volume	月末 建玉数量 Month-end Open Interest
始値 Open	日 Date	高値 High	日 Date	安値 Low	日 Date	終値 Close	日 Date			
1.0712	1	1.0779	5	1.0377	22	1.0521	26	1.0521	2,058	272

23. くりっく365 (取引所為替証拠金取引) オーストラリアドル/米ドル (2月)  
Australian Dollar-U.S. Dollar Exchange Forex Margin contracts (February 2010)

約定価格 Price Range								月末 清算価格 Month-end Settlement Price	取引数量 Trading Volume	月末 建玉数量 Month-end Open Interest
始値 Open	日 Date	高値 High	日 Date	安値 Low	日 Date	終値 Close	日 Date			
0.8821	1	0.9070	23	0.8577	5	0.8965	26	0.8965	42,586	3,761

24. くりっく365 (取引所為替証拠金取引) ユーロ/スイスフラン (2月)  
Euro-Swiss Franc Exchange Forex Margin contracts (February 2010)

約定価格 Price Range								月末 清算価格 Month-end Settlement Price	取引数量 Trading Volume	月末 建玉数量 Month-end Open Interest
始値 Open	日 Date	高値 High	日 Date	安値 Low	日 Date	終値 Close	日 Date			
1.4721	1	1.4809	5	1.4560	5	1.4629	26	1.4631	3,095	1,022

25. くりっく365 (取引所為替証拠金取引) ユーロ/英ポンド (2月)  
Euro-British Pound Exchange Forex Margin contracts (February 2010)

約定価格 Price Range								月末 清算価格 Month-end Settlement Price	取引数量 Trading Volume	月末 建玉数量 Month-end Open Interest
始値 Open	日 Date	高値 High	日 Date	安値 Low	日 Date	終値 Close	日 Date			
0.8687	1	0.8967	26	0.8660	12	0.8930	26	0.8934	3,824	215

26. くりっく365 (取引所為替証拠金取引) NZドル/米ドル (2月)  
New Zealand Dollar-U.S. Dollar Exchange Forex Margin contracts (February 2010)

約定価格 Price Range								月末 清算価格 Month-end Settlement Price	取引数量 Trading Volume	月末 建玉数量 Month-end Open Interest
始値 Open	日 Date	高値 High	日 Date	安値 Low	日 Date	終値 Close	日 Date			
0.7016	1	0.7150	3	0.6823	5	0.7000	26	0.6990	2,173	347

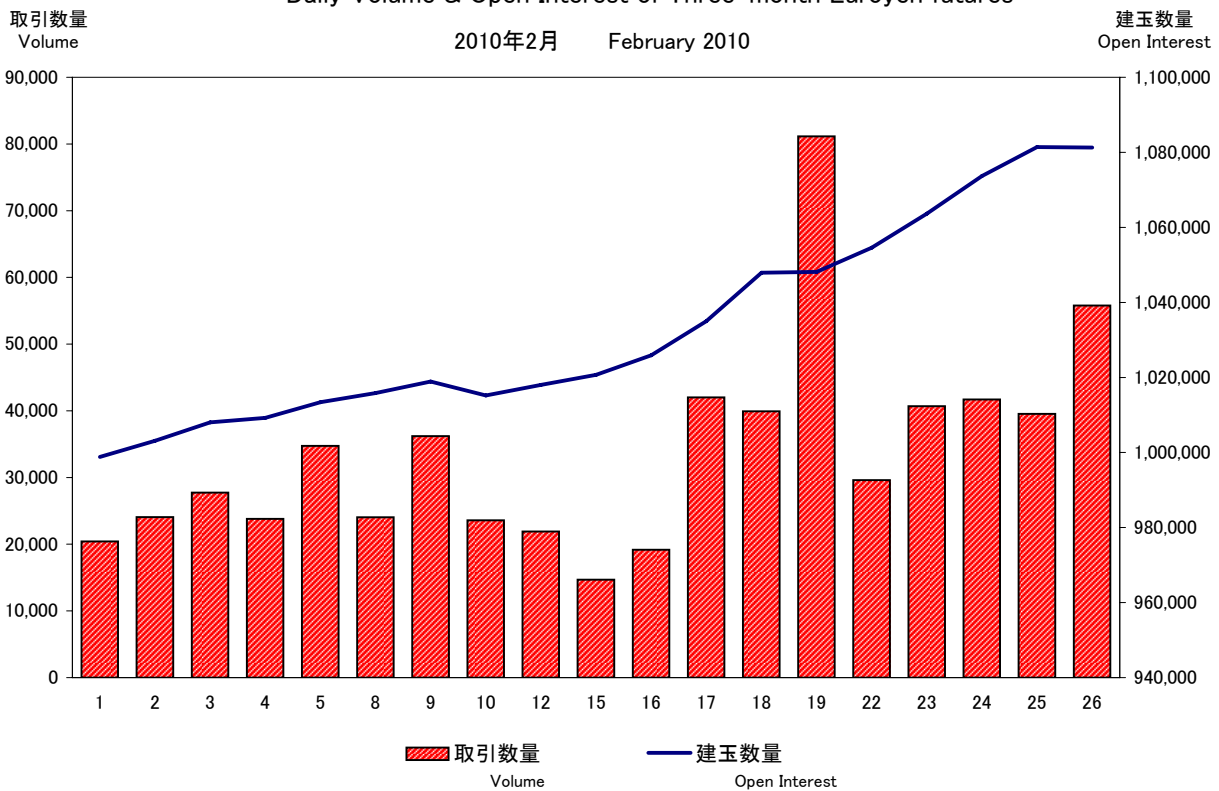
27. くりっく365 (取引所為替証拠金取引) ユーロ/オーストラリアドル (2月)  
Euro-Australian Dollar Exchange Forex Margin contracts (February 2010)

約定価格 Price Range								月末 清算価格 Month-end Settlement Price	取引数量 Trading Volume	月末 建玉数量 Month-end Open Interest
始値 Open	日 Date	高値 High	日 Date	安値 Low	日 Date	終値 Close	日 Date			
1.5725	1	1.5951	4	1.5043	23	1.5196	26	1.5196	5,291	598

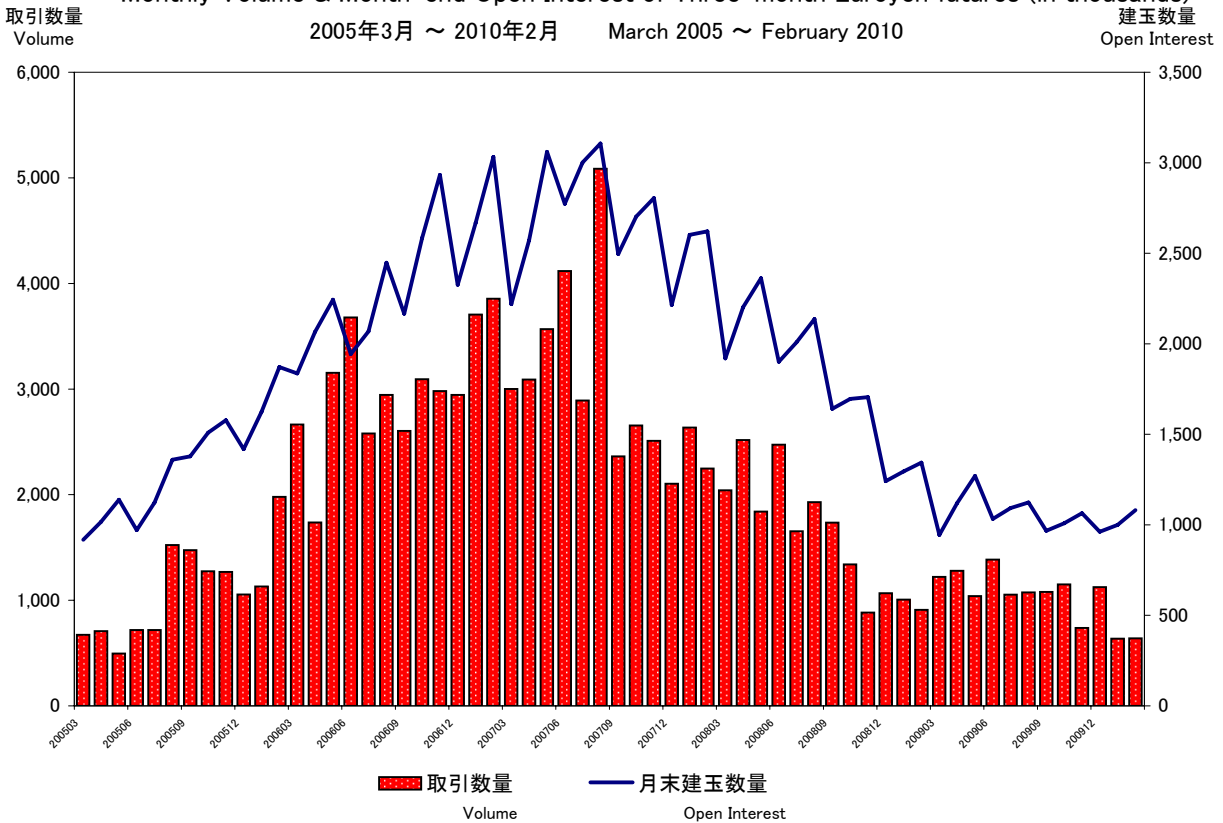
28. くりっく365 (取引所為替証拠金取引) 英ポンド/オーストラリアドル (2月)  
British Pound-Australian Dollar Exchange Forex Margin contracts (February 2010)

約定価格 Price Range								月末 清算価格 Month-end Settlement Price	取引数量 Trading Volume	月末 建玉数量 Month-end Open Interest
始値 Open	日 Date	高値 High	日 Date	安値 Low	日 Date	終値 Close	日 Date			
1.8049	1	1.8267	4	1.6997	26	1.7034	26	1.7008	3,336	454

ユーロ円3ヵ月金利先物取引数量・建玉数量 日別推移(単位:枚)  
Daily Volume & Open Interest of Three-month Euroyen futures



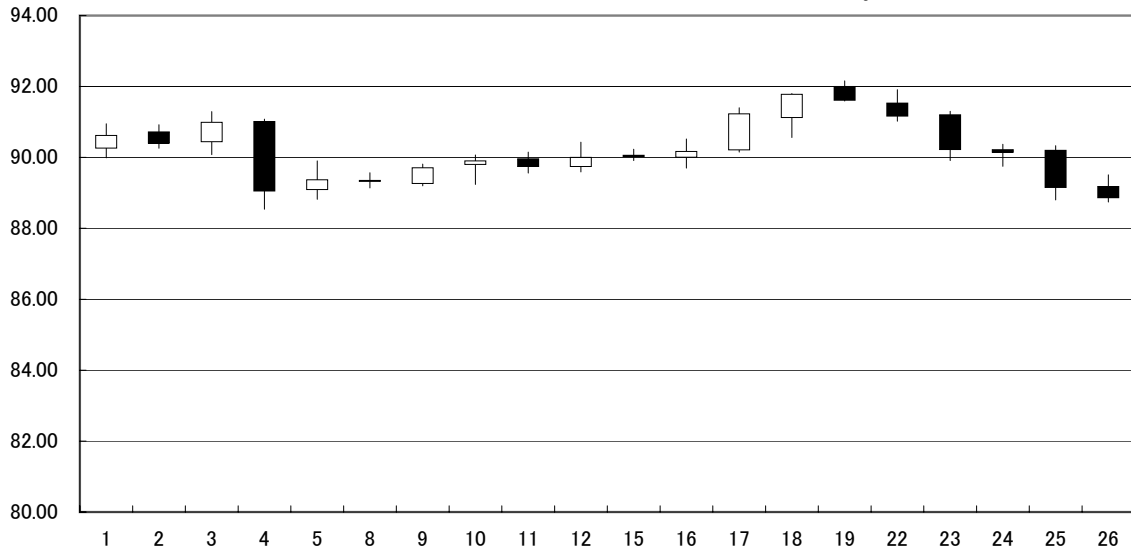
ユーロ円3ヵ月金利先物取引数量・建玉数量 月別推移(単位:千枚)  
Monthly Volume & Month-end Open Interest of Three-month Euroyen futures (in thousands)



くりっく365 (取引所為替証拠金取引) 米ドル/円 為替レート ローソク足  
 Daily candlestick chart of U.S. Dollar-Japanese Yen Exchange Forex Margin Contracts

為替レート  
 Exchange Rate

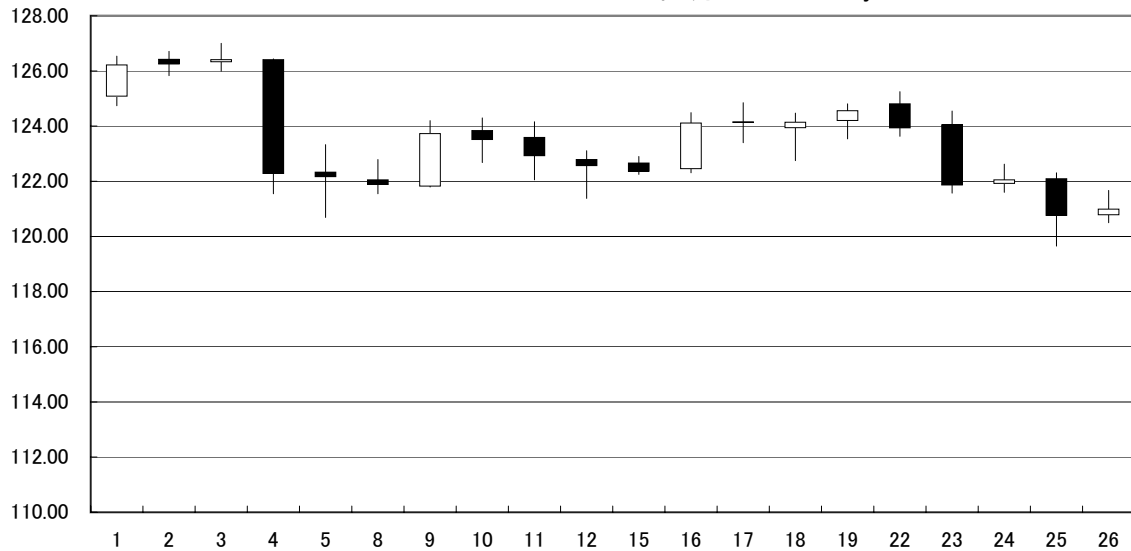
2010年2月 February 2010



くりっく365 (取引所為替証拠金取引) ユーロ/円 為替レート ローソク足  
 Daily candlestick chart of Euro-Japanese Yen Exchange Forex Margin Contracts

為替レート  
 Exchange Rate

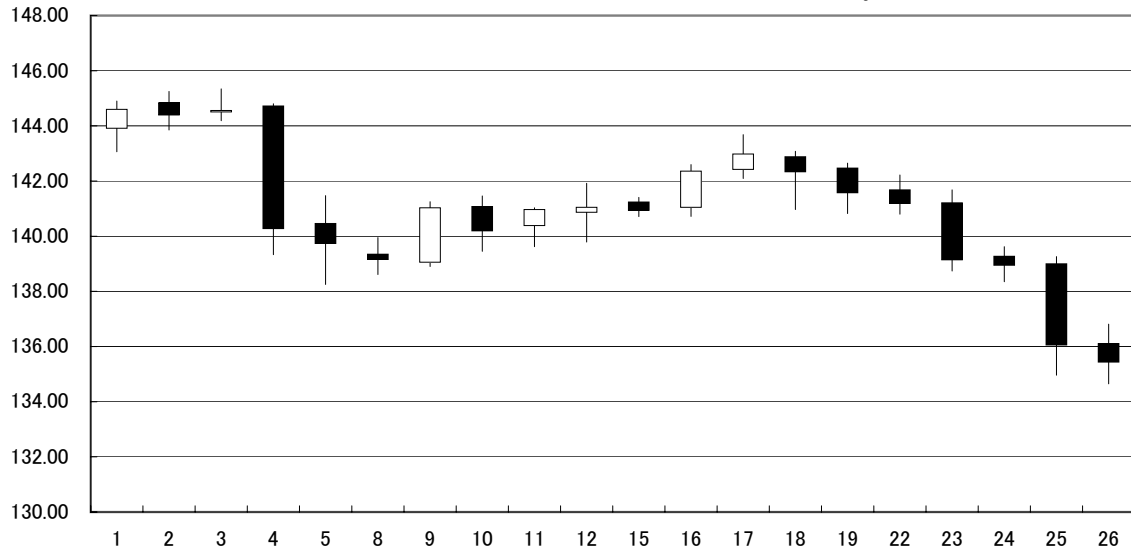
2010年2月 February 2010



くりっく365 (取引所為替証拠金取引) 英ポンド/円 為替レート ローソク足  
 Daily candlestick chart of British Pound-Japanese Yen Exchange Forex Margin Contracts

為替レート  
 Exchange Rate

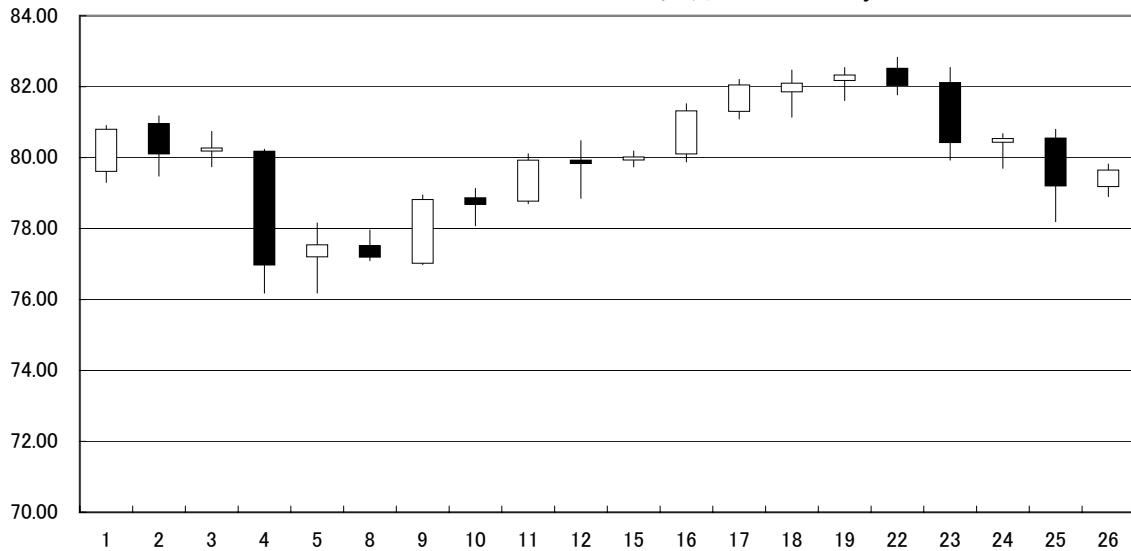
2010年2月 February 2010



くりっく365 (取引所為替証拠金取引) オーストラリアドル/円 為替レート ローソク足  
 Daily candlestick chart of Australian Dollar-Japanese Yen Exchange Forex Margin Contracts

為替レート  
 Exchange Rate

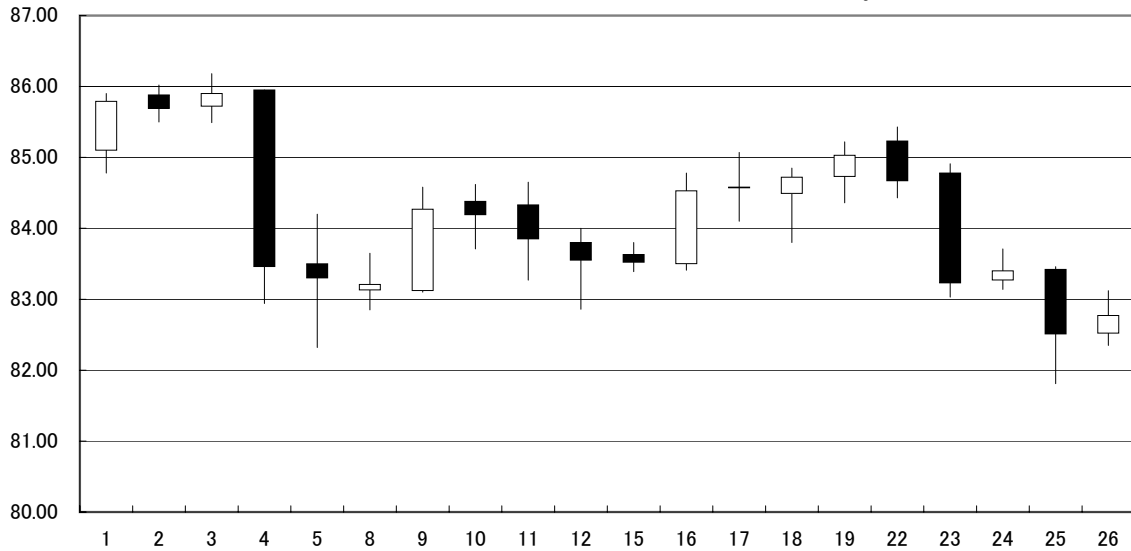
2010年2月 February 2010



くりっく365 (取引所為替証拠金取引) スイスフラン/円 為替レート ローソク足  
 Daily candlestick chart of Swiss Franc-Japanese Yen Exchange Forex Margin Contracts

為替レート  
 Exchange Rate

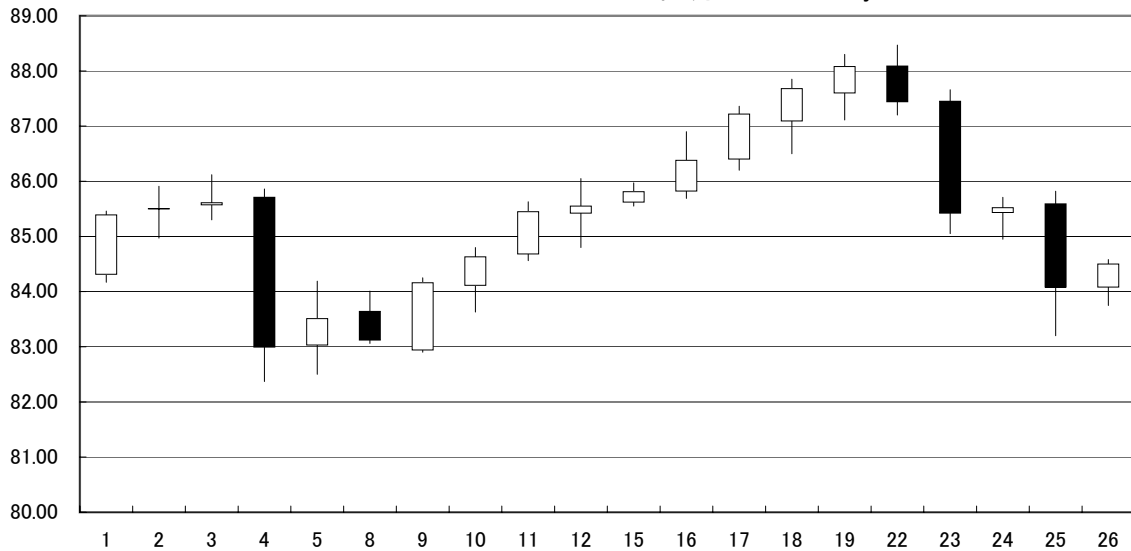
2010年2月 February 2010



くりっく365 (取引所為替証拠金取引) カナダドル/円 為替レート ローソク足  
 Daily candlestick chart of Canadian Dollar-Japanese Yen Exchange Forex Margin Contracts

為替レート  
 Exchange Rate

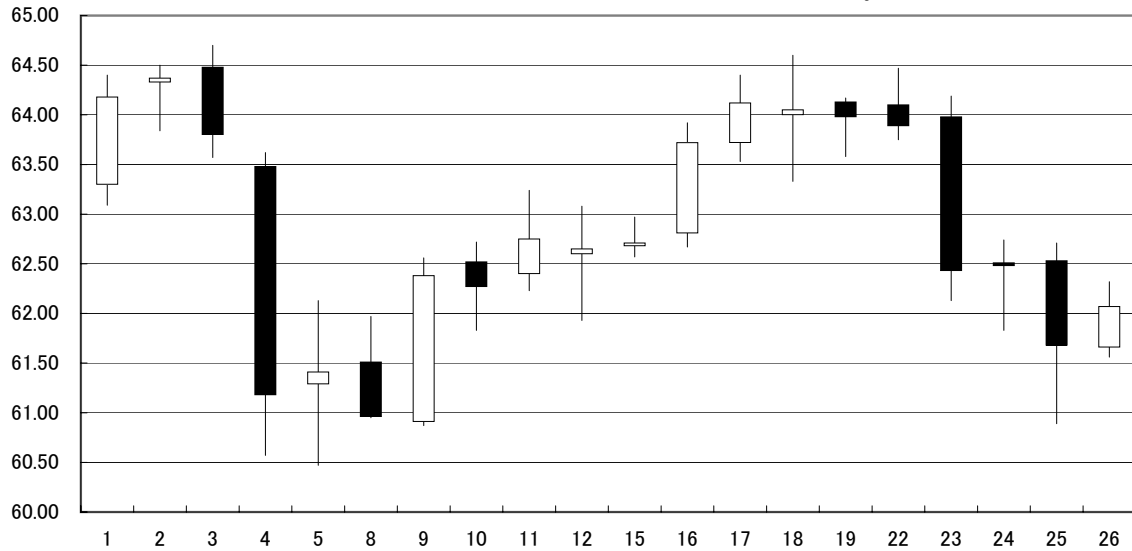
2010年2月 February 2010



くりっく365 (取引所為替証拠金取引) NZドル/円 為替レート ローソク足  
 Daily candlestick chart of New Zealand Dollar-Japanese Yen Exchange Forex Margin Contracts

為替レート  
 Exchange Rate

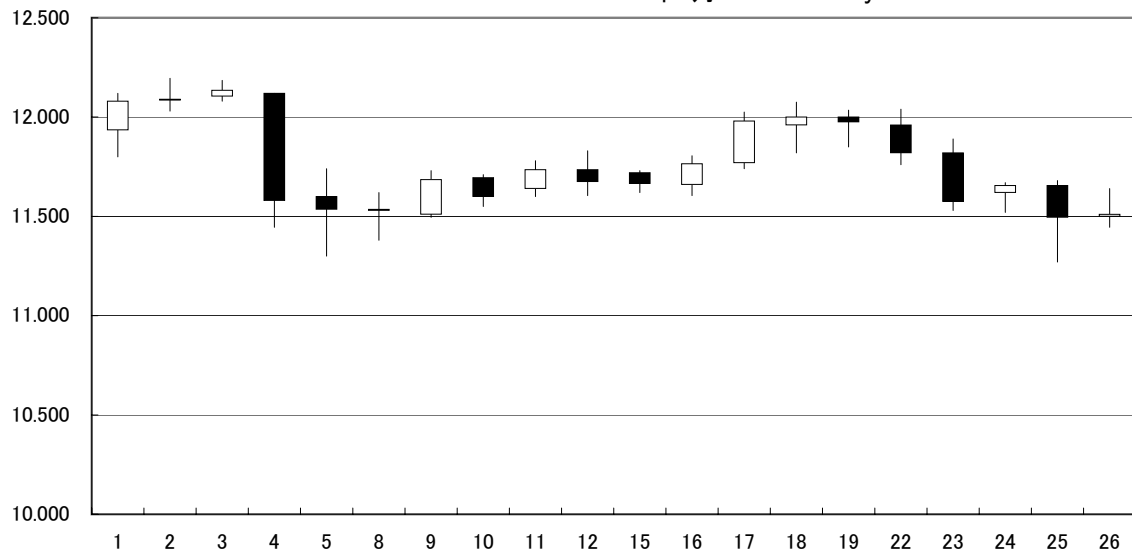
2010年2月 February 2010



くりっく365 (取引所為替証拠金取引) 南アフリカランド/円 為替レート ローソク足  
 Daily candlestick chart of South African Rand-Japanese Yen Exchange Forex Margin Contracts

為替レート  
 Exchange Rate

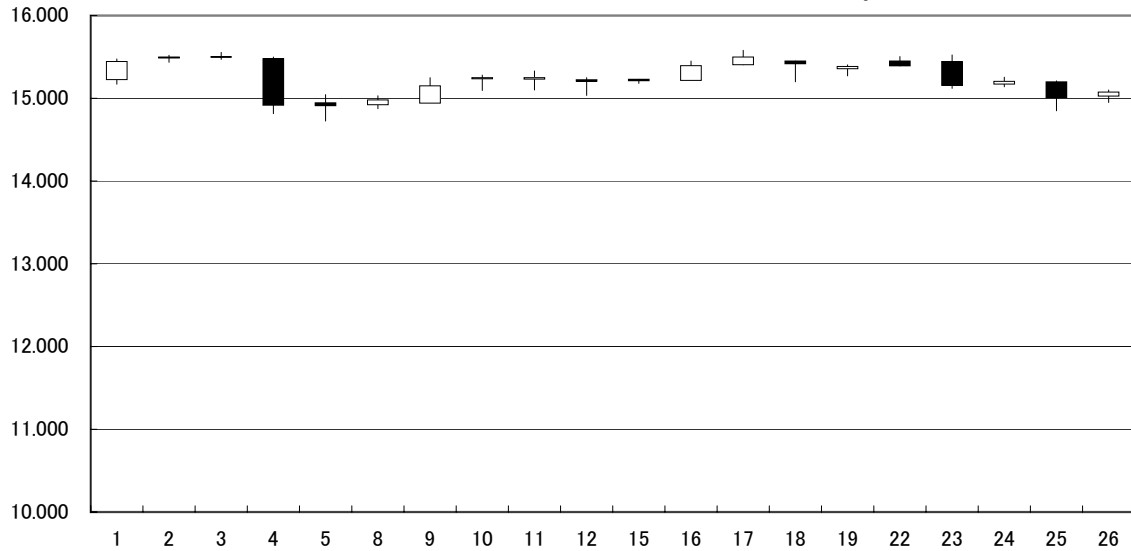
2010年2月 February 2010



くりっく365 (取引所為替証拠金取引) ノルウェークローネ/円 為替レート ローソク足  
 Daily candlestick chart of Norwegian Krone-Japanese Yen Exchange Forex Margin Contracts

為替レート  
 Exchange Rate

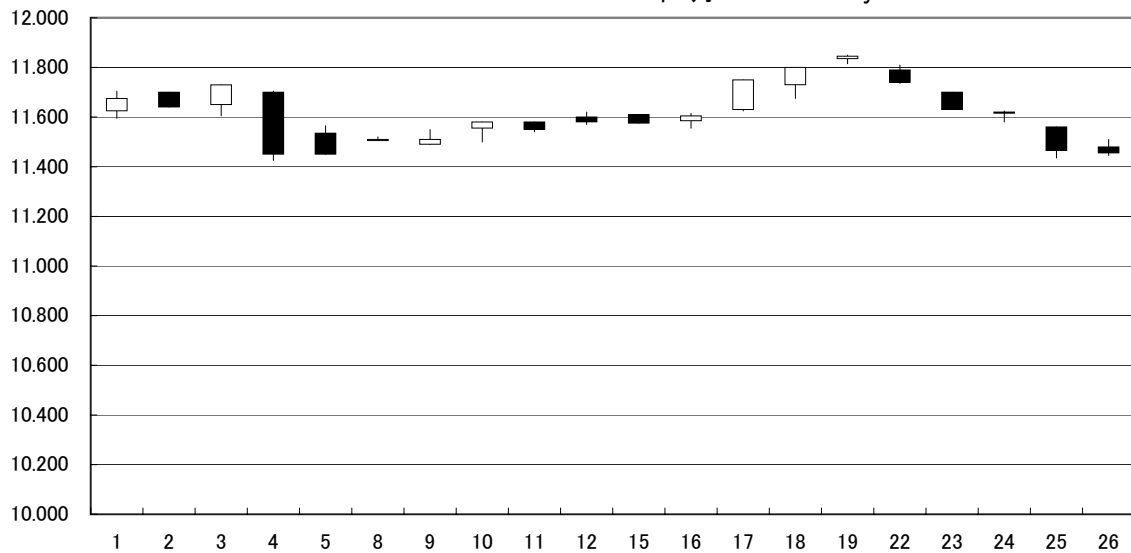
2010年2月 February 2010



くりっく365 (取引所為替証拠金取引) 香港ドル/円 為替レート ローソク足  
 Daily candlestick chart of Hong Kong Dollar-Japanese Yen Exchange Forex Margin Contracts

為替レート  
 Exchange Rate

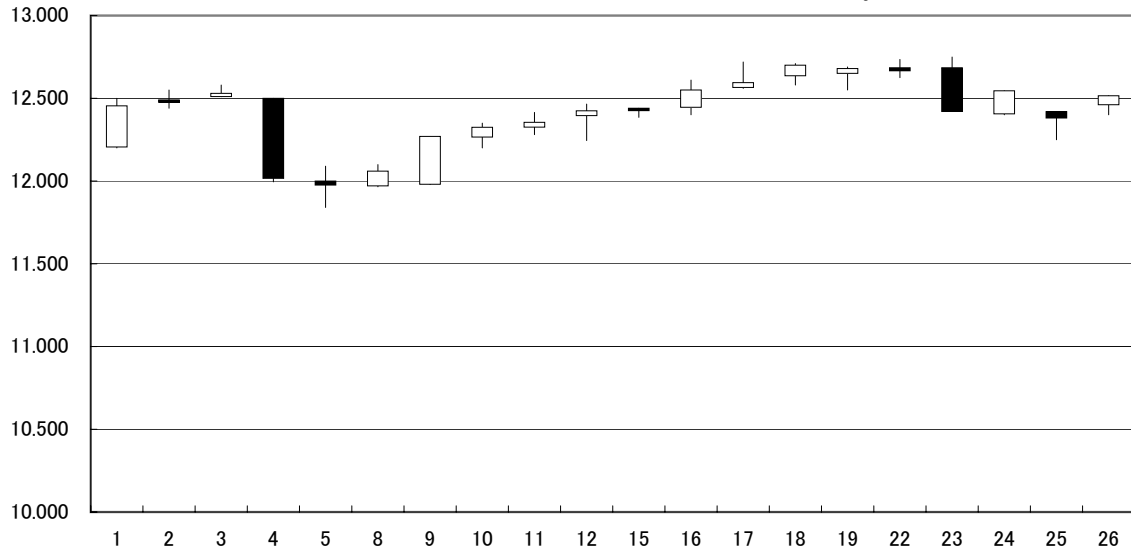
2010年2月 February 2010



くりっく365 (取引所為替証拠金取引) スウェーデンクローナ/円 為替レート ローソク足  
 Daily candlestick chart of Swedish Krona-Japanese Yen Exchange Forex Margin Contracts

為替レート  
 Exchange Rate

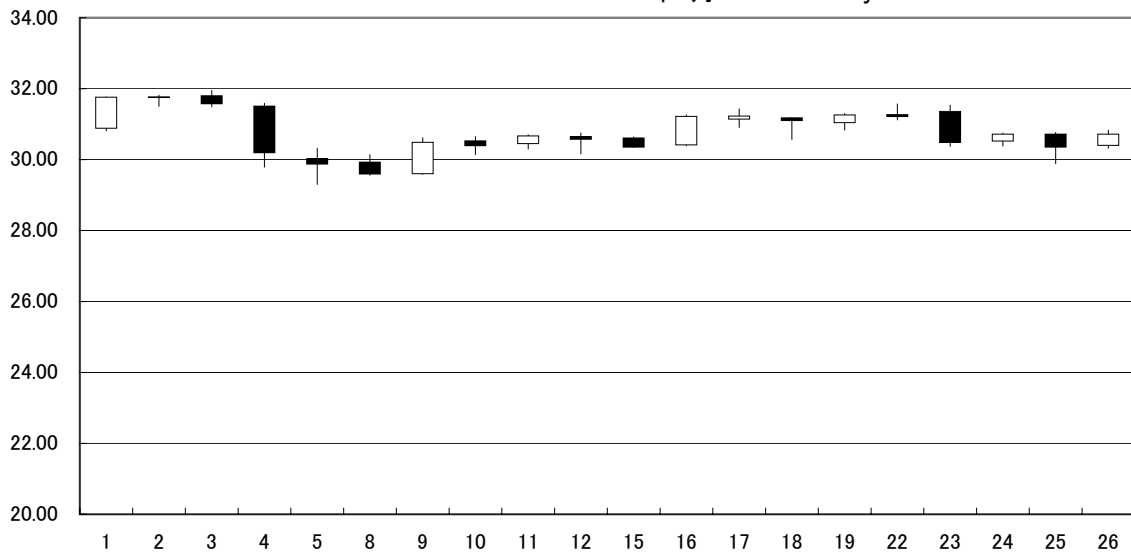
2010年2月 February 2010



くりっく365 (取引所為替証拠金取引) ポーランドズロチ/円 為替レート ローソク足  
 Daily candlestick chart of Polish Zloty-Japanese Yen Exchange Forex Margin Contracts

為替レート  
 Exchange Rate

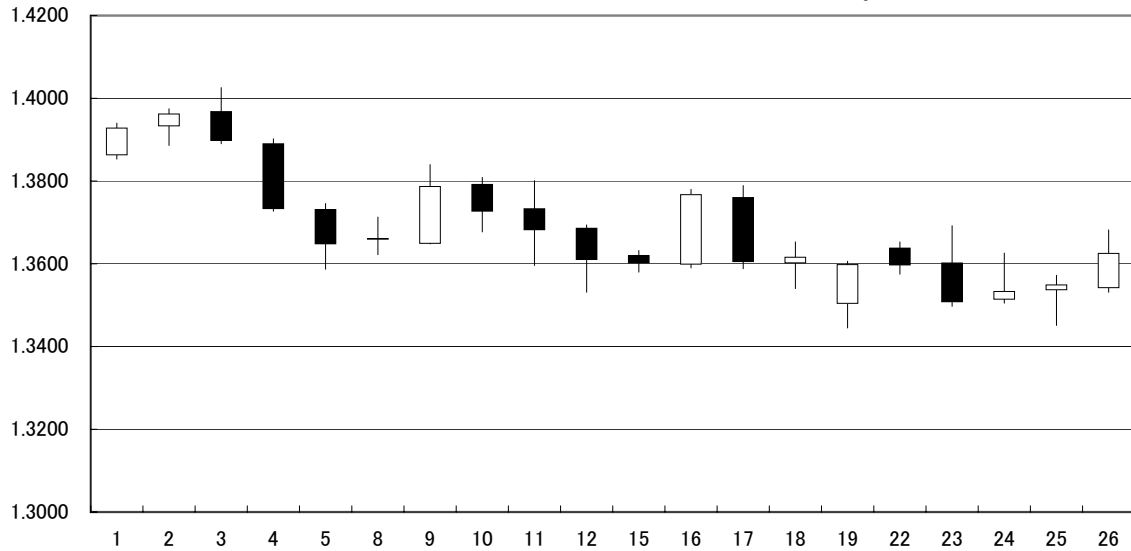
2010年2月 February 2010



くりっく365 (取引所為替証拠金取引) ユーロ/米ドル 為替レート ローソク足  
Daily candlestick chart of Euro-U.S. Dollar Exchange Forex Margin Contracts

為替レート  
Exchange Rate

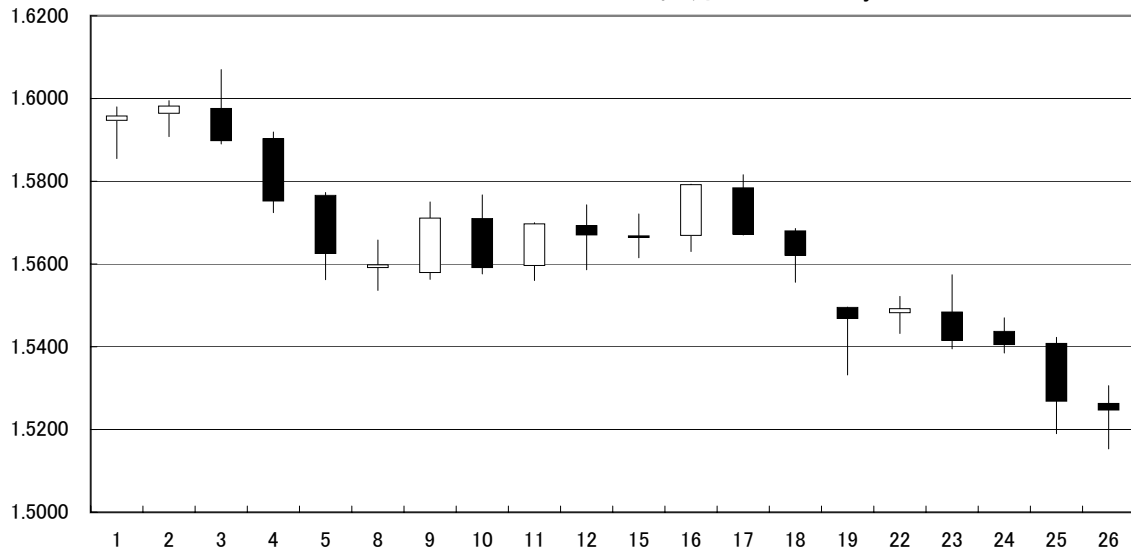
2010年2月 February 2010



くりっく365 (取引所為替証拠金取引) 英ポンド/米ドル 為替レート ローソク足  
Daily candlestick chart of British Pound-U.S. Dollar Exchange Forex Margin Contracts

為替レート  
Exchange Rate

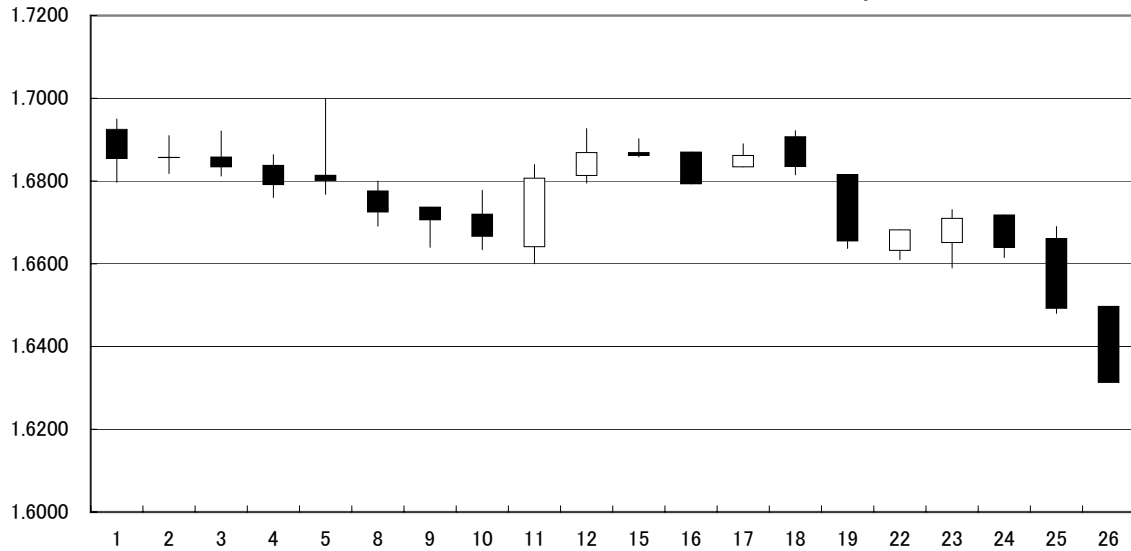
2010年2月 February 2010



くりっく365 (取引所為替証拠金取引) 英ポンド/スイスフラン 為替レート ローソク足  
 Daily candlestick chart of British Pound-Swiss Franc Exchange Forex Margin Contracts

為替レート  
 Exchange Rate

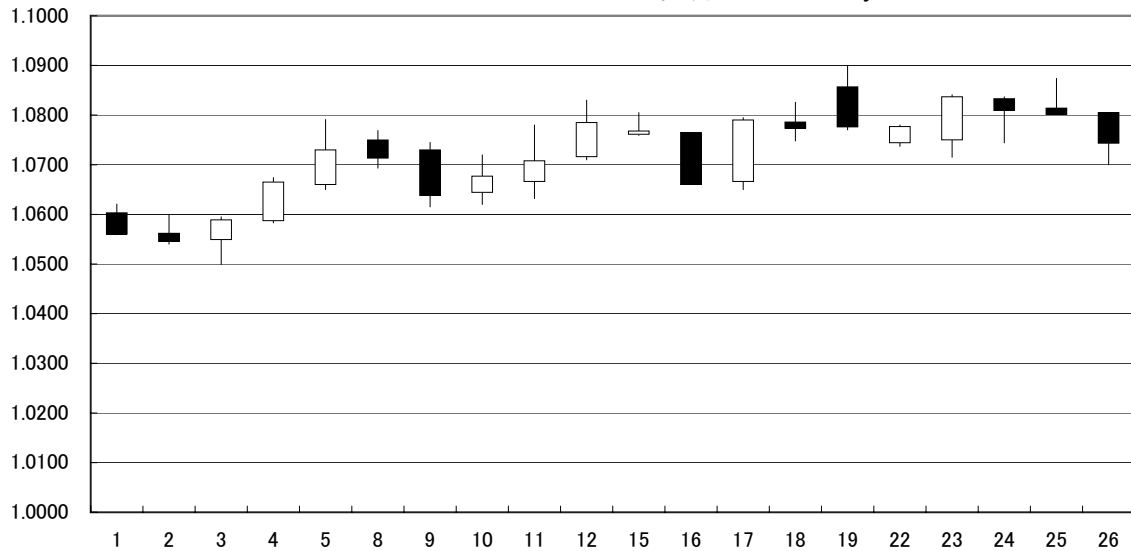
2010年2月 February 2010



くりっく365 (取引所為替証拠金取引) 米ドル/スイスフラン 為替レート ローソク足  
 Daily candlestick chart of U.S. Dollar-Swiss Franc Exchange Forex Margin Contracts

為替レート  
 Exchange Rate

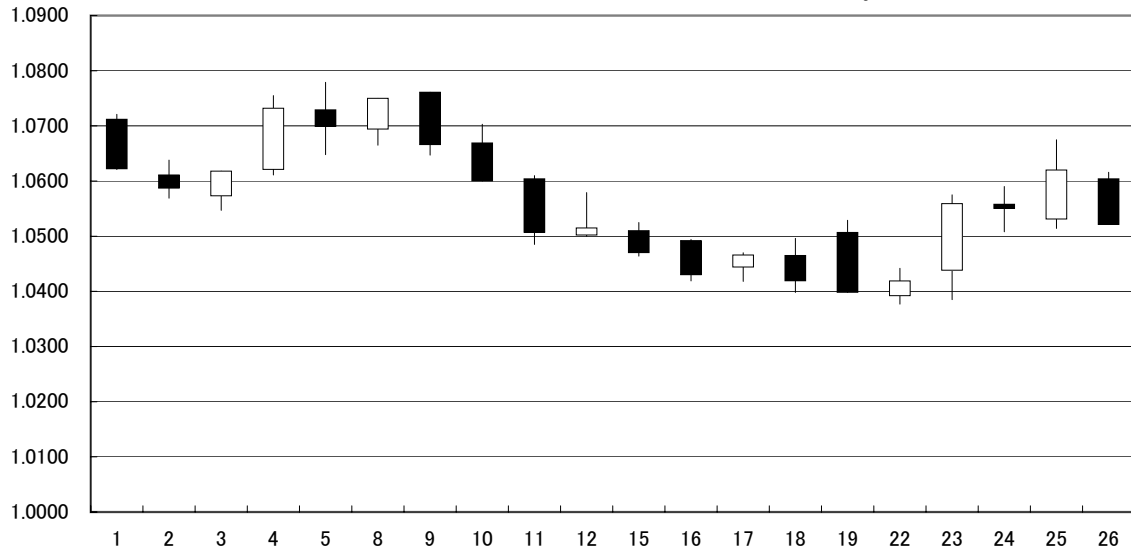
2010年2月 February 2010



くりっく365 (取引所為替証拠金取引) 米ドル/カナダドル 為替レート ローソク足  
 Daily candlestick chart of U.S. Dollar-Canadian Dollar Exchange Forex Margin Contracts

為替レート  
 Exchange Rate

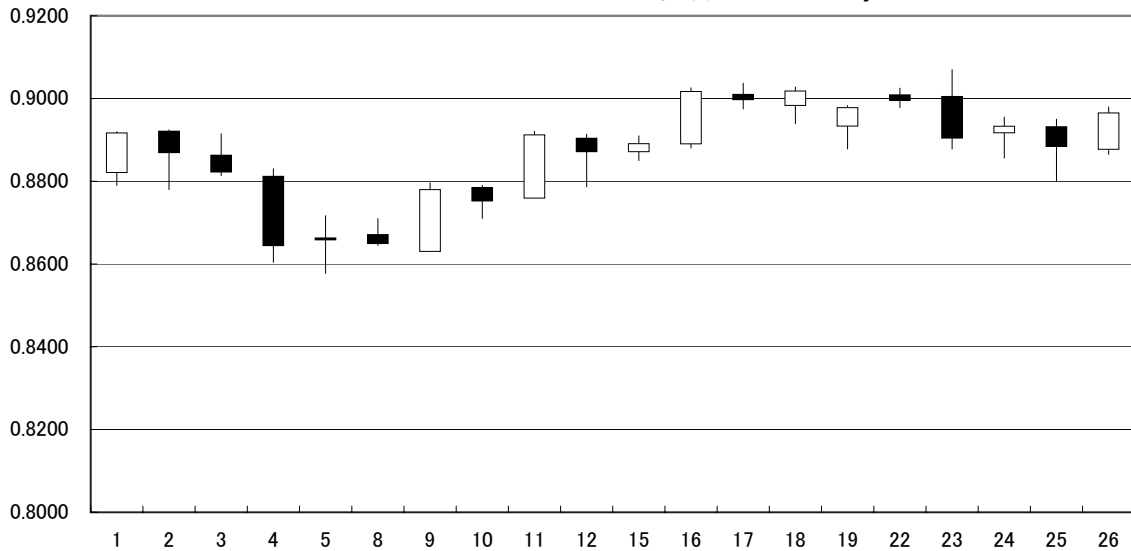
2010年2月 February 2010



くりっく365 (取引所為替証拠金取引) オーストラリアドル/米ドル 為替レート ローソク足  
 Daily candlestick chart of Australian Dollar-U.S. Dollar Exchange Forex Margin Contracts

為替レート  
 Exchange Rate

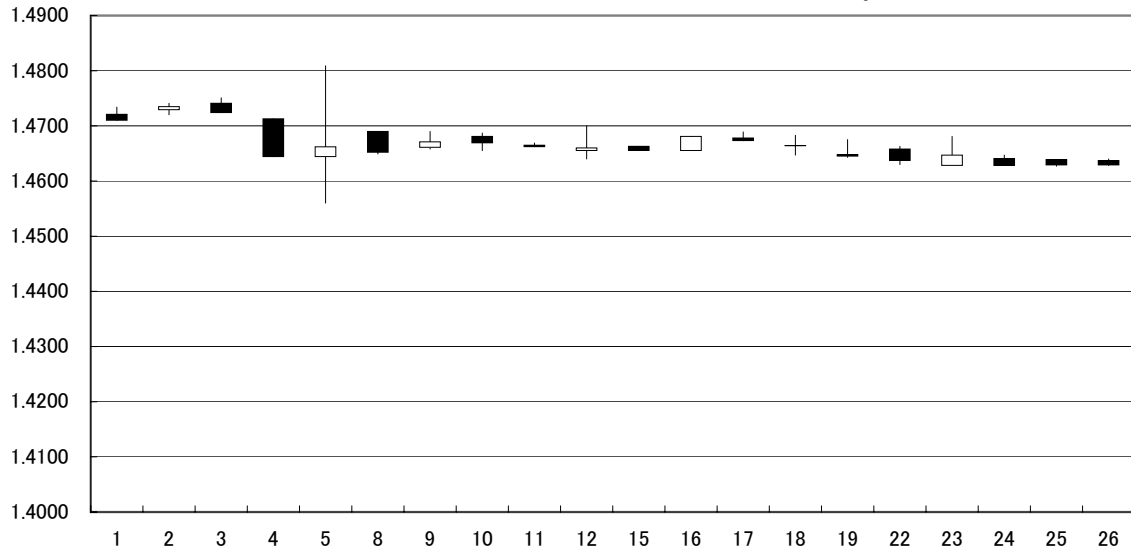
2010年2月 February 2010



くりっく365 (取引所為替証拠金取引) ユーロ/スイスフラン 為替レート ローソク足  
Daily candlestick chart of Euro-Swiss Franc Exchange Forex Margin Contracts

為替レート  
Exchange Rate

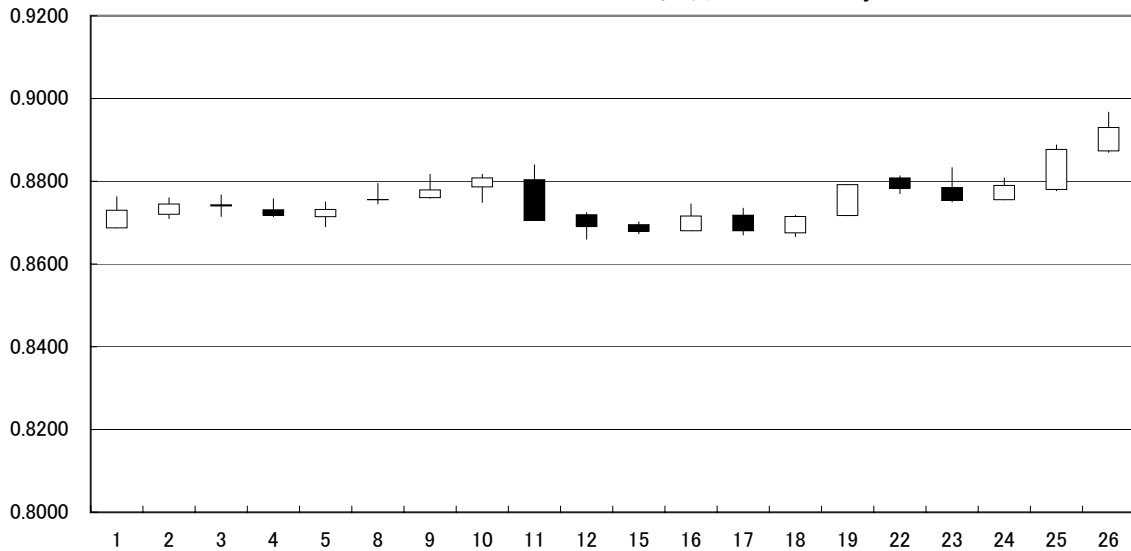
2010年2月 February 2010



くりっく365 (取引所為替証拠金取引) ユーロ/英ポンド 為替レート ローソク足  
Daily candlestick chart of Euro-British Pound Exchange Forex Margin Contracts

為替レート  
Exchange Rate

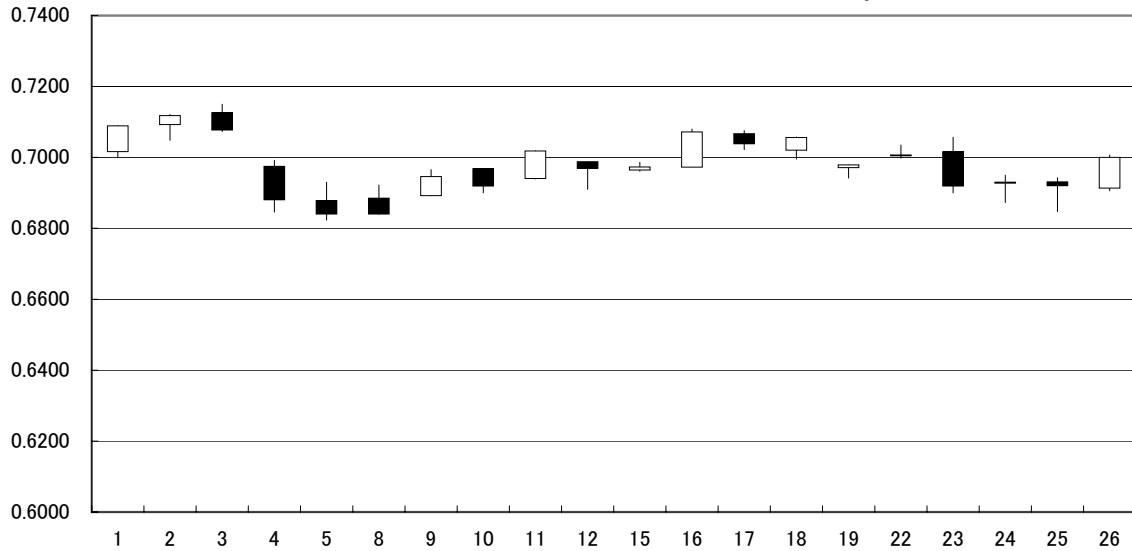
2010年2月 February 2010



くりっく365 (取引所為替証拠金取引) NZドル/米ドル 為替レート ローソク足  
 Daily candlestick chart of New Zealand Dollar-U.S. Dollar Exchange Forex Margin Contracts

為替レート  
 Exchange Rate

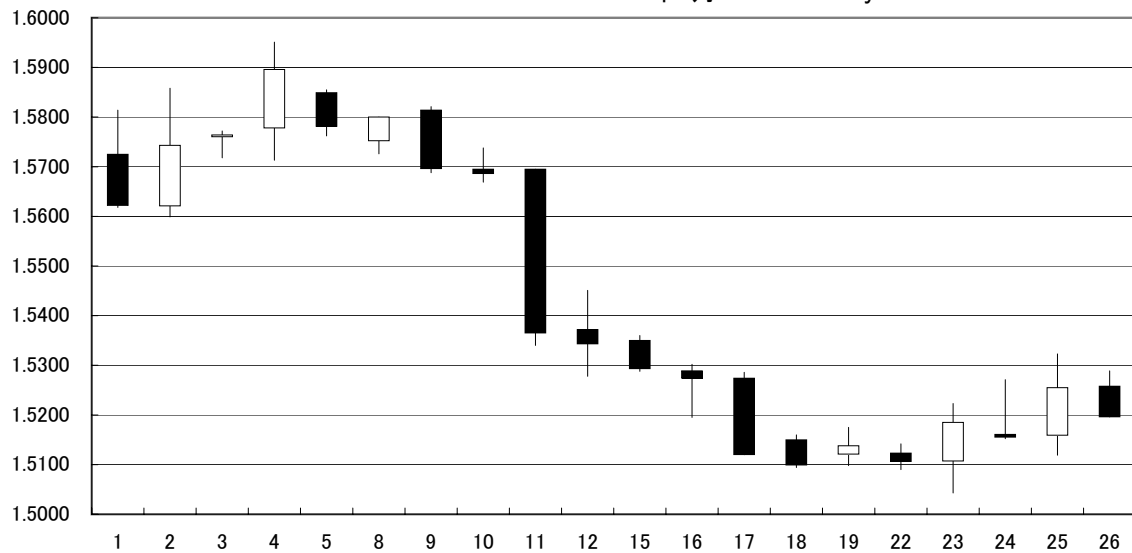
2010年2月 February 2010



くりっく365 (取引所為替証拠金取引) ユーロ/オーストラリアドル 為替レート ローソク足  
 Daily candlestick chart of Euro-Australian Dollar Exchange Forex Margin Contracts

為替レート  
 Exchange Rate

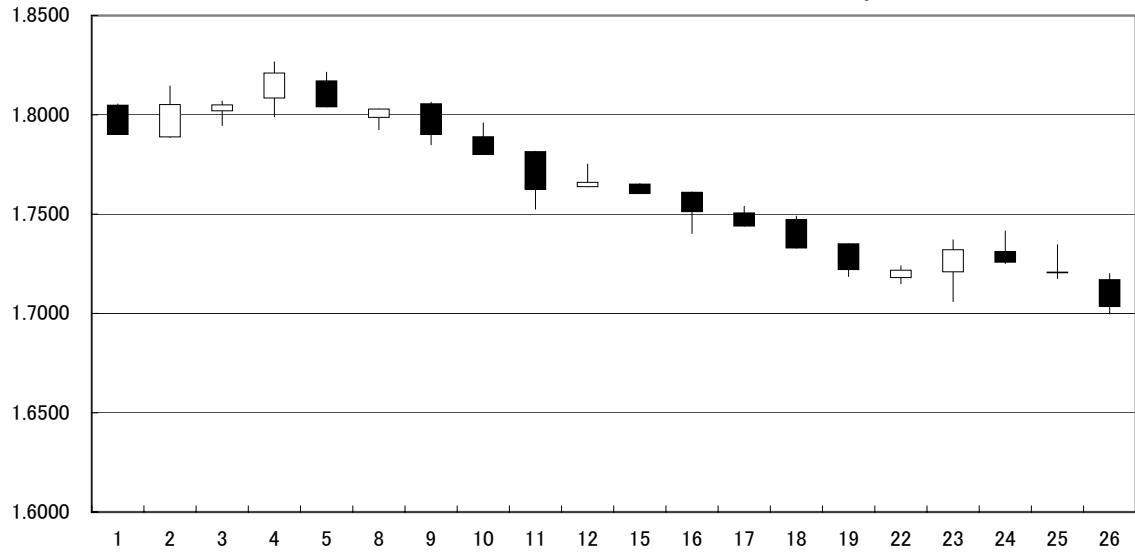
2010年2月 February 2010



くりっく365 (取引所為替証拠金取引) 英ポンド/オーストラリアドル 為替レート ローソク足  
Daily candlestick chart of British Pound-Australian Dollar Exchange Forex Margin Contracts

為替レート  
Exchange Rate

2010年2月 February 2010



取引数量・建玉数量順位表 (上場来～10.2)  
Volume & Open Interest Records (Since Launched～February 10)

[1] 月別 (取引数量・建玉数量)  
Monthly (Trading Volume, Open Interest)

順位 Rank	ユーロ円3ヵ月金利先物 Three-month Euroyen futures				ユーロ円3ヵ月金利先物オプション Options on Three-month Euroyen futures			
	年月 Year/Month	取引数量 Volume	年月 Year/Month	月末建玉数量 Month-end Open Interest	年月 Year/Month	取引数量 Volume	年月 Year/Month	月末建玉数量 Month-end Open Interest
1	07. 8	5,086,511	07. 8	3,107,898	07. 8	741,006	06. 8	1,493,004
2	95. 3	4,692,890	07. 5	3,061,164	06. 9	559,825	06. 11	1,378,785
3	94. 6	4,377,319	07. 2	3,032,324	06. 7	486,121	06. 7	1,369,933
4	07. 6	4,118,686	07. 7	3,001,326	06. 8	480,818	06. 10	1,330,484
5	95. 6	3,913,927	06. 11	2,933,260	06. 6	465,111	06. 9	1,250,245
6	95. 2	3,910,442	07. 11	2,805,960	06. 4	448,522	06. 6	1,052,298
7	07. 2	3,856,049	07. 6	2,773,006	07. 2	402,756	07. 11	1,040,811
8	07. 1	3,705,991	07. 10	2,703,536	06. 3	393,727	08. 2	1,036,339
9	95. 1	3,689,444	07. 1	2,667,219	07. 9	376,430	07. 10	996,535
10	06. 6	3,678,506	08. 2	2,621,641	07. 6	357,013	08. 1	962,760

[2] 日別 (取引数量)  
Daily (Trading Volume)

順位 Rank	ユーロ円3ヵ月金利先物 Three-month Euroyen futures		ユーロ円3ヵ月金利先物オプション Options on Three-month Euroyen futures	
	年月日 Year/Month/Day	取引数量 Volume	年月日 Year/Month/Day	取引数量 Volume
1	06. 6. 8	509,937	06. 3. 31	131,602
2	95. 3. 8	506,230	07. 8. 15	110,400
3	07. 2. 21	469,478	06. 7. 5	102,827
4	98. 6. 26	431,549	07. 10. 1	99,700
5	06. 8. 25	426,032	07. 9. 6	91,500
6	94. 7. 1	414,147	06. 9. 25	86,600
7	95. 6. 2	383,583	07. 6. 6	86,002
8	95. 8. 16	379,931	07. 8. 24	80,575
9	07. 1. 18	377,864	06. 7. 24	80,455
10	06. 6. 9	367,163	07. 2. 21	79,903

[3] 日別最高 (建玉数量)  
Daily Record (Open Interest)

	建玉数量 (年月日) Open Interest (Date)
ユーロ円3ヵ月金利先物 Three-month Euroyen futures	3,442,501 (07.6.18)
ユーロ円3ヵ月金利先物オプション Options on Three-month Euroyen futures	1,506,180 (06.9.1)

取引数量・建玉数量順位表（上場来～10.2）  
Volume & Open Interest Records (Since Launched～February 10)

[1] 月別（取引数量・建玉数量）  
Monthly (Trading Volume, Open Interest)

順位 Rank	くりっく365（取引所為替証拠金取引） Exchange Forex Margin contracts			
	年月 Year/Month	取引数量 Volume	年月 Year/Month	月末建玉数量 Month-end Open Interest
1	2010. 1	9,972,078	2010. 2	737,622
2	2009. 11	7,465,366	2010. 1	607,600
3	2009. 10	7,393,098	2009. 11	503,157
4	2009. 4	6,774,045	2009. 10	481,258
5	2009. 6	6,396,712	2009. 12	461,016
6	2010. 2	6,322,735	2008. 7	443,062
7	2009. 7	6,214,375	2008. 8	422,488
8	2009. 12	6,042,673	2009. 9	420,917
9	2008. 10	5,884,326	2009. 8	416,545
10	2009. 5	5,869,739	2007. 7	415,178

[2] 日別（取引数量）  
Daily (Trading Volume)

順位 Rank	くりっく365 （取引所為替証拠金取引） Exchange Forex Margin contracts	
	年月日 Year/Month/Day	取引数量 Volume
1	10. 01. 22	845,854
2	09. 11. 27	786,939
3	10. 01. 18	747,992
4	10. 01. 27	735,828
5	10. 01. 26	707,507
6	10. 01. 21	687,146
7	10. 02. 04	625,268
8	10. 01. 20	619,501
9	09. 07. 08	584,486
10	10. 01. 15	574,537

[3] 日別最高（建玉数量）  
Daily Record (Open Interest)

	建玉数量（年月日） Open Interest (Date)
くりっく365 （取引所為替証拠金取引） Exchange Forex Margin contracts	746,286 (10. 2. 25)

---

株式会社 **東京金融取引所**

Tokyo Financial Exchange Inc.

<http://www.tfx.co.jp/>

E-mail: [info@tfx.co.jp](mailto:info@tfx.co.jp)

---

〒100-6915

千代田区丸の内2-6-1 丸の内パークビルディング15階

15<sup>th</sup> Floor Marunouchi Park Building

2-6-1 Marunouchi, Chiyoda-ku, Tokyo, 100-6915 JAPAN

---

Tel : 03-4578-2400

Fax : 03-3212-5780

---