

統計月報
MONTHLY STATISTICS

No.235

2009年1月

January 2009

株式会社 東京金融取引所
Tokyo Financial Exchange Inc.

----- 例言 -----

1. 本書は、株式会社東京金融取引所における上場商品の統計を掲載したものである。
2. 年次は暦年による。
3. 取引数量・建玉数量は取引単位による数量である。
4. 各商品の取引数量は片道計算のものであり、約定数量は往復計算によるもので、それぞれストラテジー取引により成立した数量を含む。(くりつく365(取引所為替証拠金取引)を除く。)
5. ユーロ円3ヵ月金利先物の取引数量・約定数量には、オプションの権利行使による移行数量を含まない。
6. 「約定価格」には、ブロック取引により成立した価格を含まない。
7. 「月末清算価格」とは、月末の清算価格、当該月に取引最終日を迎えた限月については最終決済価格とする。(無担保コールオーバーナイト金利先物を除く。)
8. 「月末建玉数量」とは、月末の建玉数量、当該月に取引最終日を迎えた限月については取引最終日の建玉数量とする。
9. 比率の単位未満は四捨五入で処理し、小数点以下1桁で表記したものである。
10. 金利先物等取引の建玉数量は17:00時点、くりつく365(取引所為替証拠金取引)の建玉数量は一取引日終了時点のものである。
11. 統計表の符号の用法は、次のとおりである。
 - 「0」 単位未満
 - 「-」 皆無または該当数字なし

----- Remarks -----

1. This Report consists of the statistics of the products listed on Tokyo Financial Exchange Inc..
2. Years refer to calendar years.
3. Trading Volume and Open Interest are on a trading unit basis.
4. Trading Volume is on a one-way basis. Transaction Volume is on a round-trip basis. Trading Volume and Transaction Volume include volume of contracts executed by Strategy Trade (except for Exchange Forex Margin contracts).
5. Trading Volume and Transaction Volume of Three-month Euroyen futures do not include Exercised Volume of Options on Three-month Euroyen futures.
6. "Price Range" does not include prices from block trades.
7. "Month-end Settlement Price" is the month-end settlement price, or the final settlement price for contracts (except Over-Night Call Rate futures) which have reached their last trading day within the month.
8. "Month-end Open Interest" is the month-end Open Interest, or Open Interest on the last trading day for contracts which have reached their last trading day within the month.
9. The figures for Average and Share are rounded off to 1 decimal.
10. Open Interest of Interest rate financial futures contracts is as of 17:00. Open Interest of Exchange Forex Margin contracts is as of the end on that trading day.
11. The specific symbols in the statistical tables are as follows:
 - 「0」 Fractional or less than the unit
 - 「-」 Nil or no figures

目 次

I. 取引数量・建玉数量・権利行使・移行数量 日別推移表	1
II. 自己・受託別数量推移	13
1. ユーロ円3ヵ月金利先物	
2. 無担保コールオーバーナイト金利先物	
3. GCレボスポット・ネクスト金利先物	
4. ユーロ円3ヵ月金利先物プットオプション	
5. ユーロ円3ヵ月金利先物コールオプション	
III. 月間相場表	16
1. ユーロ円3ヵ月金利先物	
2. 無担保コールオーバーナイト金利先物	
3. GCレボスポット・ネクスト金利先物	
4. ユーロ円3ヵ月金利先物プットオプション	
5. ユーロ円3ヵ月金利先物コールオプション	
6. くりっく365(取引所為替証拠金取引) 米ドル/円	
7. くりっく365(取引所為替証拠金取引) ユーロ/円	
8. くりっく365(取引所為替証拠金取引) 英ポンド/円	
9. くりっく365(取引所為替証拠金取引) オーストラリアドル/円	
10. くりっく365(取引所為替証拠金取引) スイスフラン/円	
11. くりっく365(取引所為替証拠金取引) カナダドル/円	
12. くりっく365(取引所為替証拠金取引) ニュージーランド (NZ) ドル/円	
13. くりっく365(取引所為替証拠金取引) 南アフリカランド/円	
14. くりっく365(取引所為替証拠金取引) ノルウェークローネ/円	
15. くりっく365(取引所為替証拠金取引) 香港ドル/円	
16. くりっく365(取引所為替証拠金取引) スウェーデンクローナ/円	
17. くりっく365(取引所為替証拠金取引) ポーランドズロチ/円	
18. くりっく365(取引所為替証拠金取引) ユーロ/米ドル	
19. くりっく365(取引所為替証拠金取引) 英ポンド/米ドル	
20. くりっく365(取引所為替証拠金取引) 英ポンド/スイスフラン	
21. くりっく365(取引所為替証拠金取引) 米ドル/スイスフラン	
22. くりっく365(取引所為替証拠金取引) 米ドル/カナダドル	
23. くりっく365(取引所為替証拠金取引) 豪ドル/米ドル	
24. くりっく365(取引所為替証拠金取引) ユーロ/スイスフラン	
25. くりっく365(取引所為替証拠金取引) ユーロ/英ポンド	
26. くりっく365(取引所為替証拠金取引) ニュージーランド (NZ) ドル/米ドル	
27. くりっく365(取引所為替証拠金取引) ユーロ/豪ドル	
28. くりっく365(取引所為替証拠金取引) 英ポンド/豪ドル	
<参考>	
・ (グラフ) ユーロ円3ヵ月金利先物 取引数量・建玉数量 日別推移	
・ (グラフ) ユーロ円3ヵ月金利先物 取引数量・建玉数量 月別推移	
・ (グラフ) くりっく365(取引所為替証拠金取引)為替レート ローソク足	
・ 取引数量・建玉数量 順位表	

CONTENTS

I. Daily Trading Volume, Open Interest, Exercise Notification Volume & Exercised Volume	1
II. Transaction Volume of House Account & Customers' Account	13
1. Three-month Euroyen futures	
2. Over-Night Call Rate futures	
3. Spot-Next Repo Rate futures	
4. Put Options on Three-month Euroyen futures	
5. Call Options on Three-month Euroyen futures	
III. Monthly Quotations	16
1. Three-month Euroyen futures	
2. Over-Night Call Rate futures	
3. Spot-Next Repo Rate futures	
4. Put Options on Three-month Euroyen futures	
5. Call Options on Three-month Euroyen futures	
6. U.S. Dollar-Japanese Yen Exchange Forex Margin contracts	
7. Euro-Japanese Yen Exchange Forex Margin contracts	
8. British Pound-Japanese Yen Exchange Forex Margin contracts	
9. Australian Dollar-Japanese Yen Exchange Forex Margin contracts	
10. Swiss Franc-Japanese Yen Exchange Forex Margin contracts	
11. Canadian Dollar-Japanese Yen Exchange Forex Margin contracts	
12. New Zealand Dollar-Japanese Yen Exchange Forex Margin contracts	
13. South Africa Rand-Japanese Yen Exchange Forex Margin contracts	
14. Norway Krone-Japanese Yen Exchange Forex Margin contracts	
15. Hong Kong Dollar-Japanese Yen Exchange Forex Margin contracts	
16. Sweden Krona-Japanese Yen Exchange Forex Margin contracts	
17. Poland Zloty-Japanese Yen Exchange Forex Margin contracts	
18. Euro-U.S. Dollar Exchange Forex Margin contracts	
19. British Pound-U.S. Dollar Exchange Forex Margin contracts	
20. British Pound-Swiss Franc Exchange Forex Margin contracts	
21. U.S. Dollar-Swiss Franc Exchange Forex Margin contracts	
22. U.S. Dollar-Canadian Dollar Exchange Forex Margin contracts	
23. Australian Dollar-U.S. Dollar Exchange Forex Margin contracts	
24. Euro-Swiss Franc Exchange Forex Margin contracts	
25. Euro-British Pound Exchange Forex Margin contracts	
26. New Zealand Dollar-U.S. Dollar Exchange Forex Margin contracts	
27. Euro-Australian Dollar Exchange Forex Margin contracts	
28. British Pound-Australian Dollar Exchange Forex Margin contracts	
<Reference>	
・ (Graph) Daily Volume & Open Interest of Three-month Euroyen futures	
・ (Graph) Monthly Volume & Month-end Open Interest of Three-month Euroyen futures	
・ (Graph) Daily candlestick chart of Exchange Forex Margin contracts	
・ Volume & Open Interest Records	

I. 取引数量・建玉数量・権利行使・移行数量推移
 Daily Trading Volume, Open Interest, Exercise Notification & Exercised Volume

月日 (営業日数) Date (Trading Days)	ユーロ円3ヵ月金利先物 Three-month Euroyen futures			
	取引数量		オプション 移行数量 Exercised Volume	建玉数量 Open Interest
	Trading Volume	内ブロック取引 Block Trade		
2004.1～12 (246)	7,259,779	242,947	-	1,077,642
2005.1～12 (245)	10,977,591	425,944	2,000	1,418,937
2006.1～12 (248)	31,495,084	495,028	439,652	2,326,719
2007.1～12 (245)	38,952,553	1,206,581	311,012	2,215,711
2008.1～12 (245)	22,372,133	801,002	292,730	1,241,443
2008. 8 (21)	1,930,571	83,980	-	2,137,333
2008. 9 (20)	1,736,724	91,684	23,325	1,641,018
2008. 10 (22)	1,340,156	45,599	-	1,696,277
2008. 11 (18)	883,818	74,843	-	1,705,342
2008. 12 (21)	1,067,218	30,071	25,049	1,241,443
2009. 1 (19)	1,006,747	103,304	-	1,295,482
2008. 1 (19)	2,636,940	111,068	-	2,602,488
2009/01/05	36,906	-	-	1,245,862
2009/01/06	79,053	5,000	-	1,251,590
2009/01/07	50,967	-	-	1,259,158
2009/01/08	58,823	-	-	1,257,714
2009/01/09	45,001	4,000	-	1,265,802
2009/01/13	50,930	7,500	-	1,267,838
2009/01/14	53,154	11,500	-	1,272,874
2009/01/15	65,125	24,600	-	1,269,603
2009/01/16	53,231	9,050	-	1,270,141
2009/01/19	25,922	4,400	-	1,262,051
2009/01/20	57,175	16,000	-	1,267,313
2009/01/21	44,353	1,000	-	1,271,762
2009/01/22	52,039	3,000	-	1,271,562
2009/01/23	40,568	690	-	1,274,910
2009/01/26	58,651	4,000	-	1,277,317
2009/01/27	67,031	1,800	-	1,288,167
2009/01/28	49,343	2,000	-	1,277,048
2009/01/29	69,124	4,974	-	1,285,790
2009/01/30	49,351	3,790	-	1,295,482
一日平均 Daily Average	52,987			

月日 (営業日数) Date (Trading Days)	無担保コールオーバーナイト金利先物 Over-Night Call Rate futures			GCレボスポット・ネクスト金利先物 Spot-Next Repo Rate futures		
	取引数量		建玉数量 Open Interest	取引数量		建玉数量 Open Interest
	Trading Volume	内ブロック取引 Block Trade		Trading Volume	内ブロック取引 Block Trade	
2004.1~12 (-)	-	-	-	-	-	-
2005.1~12 (-)	-	-	-	-	-	-
2006.1~12 (-)	-	-	-	-	-	-
2007.1~12 (19)	2,957	-	1,902	100	-	-
2008.1~12 (245)	2,299	-	-	-	-	-
2008. 8 (21)	-	-	-	-	-	-
2008. 9 (20)	-	-	-	-	-	-
2008. 10 (22)	-	-	-	-	-	-
2008. 11 (18)	-	-	-	-	-	-
2008. 12 (21)	-	-	-	-	-	-
2009. 1 (19)	-	-	-	-	-	-
2008. 1 (19)	2,299	-	3,201	-	-	-
2009/01/05	-	-	-	-	-	-
2009/01/06	-	-	-	-	-	-
2009/01/07	-	-	-	-	-	-
2009/01/08	-	-	-	-	-	-
2009/01/09	-	-	-	-	-	-
2009/01/13	-	-	-	-	-	-
2009/01/14	-	-	-	-	-	-
2009/01/15	-	-	-	-	-	-
2009/01/16	-	-	-	-	-	-
2009/01/19	-	-	-	-	-	-
2009/01/20	-	-	-	-	-	-
2009/01/21	-	-	-	-	-	-
2009/01/22	-	-	-	-	-	-
2009/01/23	-	-	-	-	-	-
2009/01/26	-	-	-	-	-	-
2009/01/27	-	-	-	-	-	-
2009/01/28	-	-	-	-	-	-
2009/01/29	-	-	-	-	-	-
2009/01/30	-	-	-	-	-	-
一日平均 Daily Average	-	-	-	-	-	-

月日 (営業日数) Date (Trading Days)	先物合計 Total of futures			
	取引数量		オプション 移行数量 Exercised Volume	建玉数量 Open Interest
	Trading Volume	内ブロック取引 Block Trade		
2004.1～12 (246)	7,655,510	278,897	-	1,090,807
2005.1～12 (245)	11,057,134	425,944	2,000	1,420,387
2006.1～12 (248)	31,508,764	495,028	439,652	2,327,019
2007.1～12 (245)	38,956,110	1,206,581	311,012	2,217,613
2008.1～12 (245)	22,374,432	801,002	292,730	1,241,443
2008. 8 (21)	1,930,571	83,980	-	2,137,333
2008. 9 (20)	1,736,724	91,684	23,325	1,641,018
2008. 10 (22)	1,340,156	45,599	-	1,696,277
2008. 11 (18)	883,818	74,843	-	1,705,342
2008. 12 (21)	1,067,218	30,071	25,049	1,241,443
2009. 1 (19)	1,006,747	103,304	-	1,295,482
2008. 1 (19)	2,639,239	111,068	-	2,605,689
2009/01/05	36,906	-	-	1,245,862
2009/01/06	79,053	5,000	-	1,251,590
2009/01/07	50,967	-	-	1,259,158
2009/01/08	58,823	-	-	1,257,714
2009/01/09	45,001	4,000	-	1,265,802
2009/01/13	50,930	7,500	-	1,267,838
2009/01/14	53,154	11,500	-	1,272,874
2009/01/15	65,125	24,600	-	1,269,603
2009/01/16	53,231	9,050	-	1,270,141
2009/01/19	25,922	4,400	-	1,262,051
2009/01/20	57,175	16,000	-	1,267,313
2009/01/21	44,353	1,000	-	1,271,762
2009/01/22	52,039	3,000	-	1,271,562
2009/01/23	40,568	690	-	1,274,910
2009/01/26	58,651	4,000	-	1,277,317
2009/01/27	67,031	1,800	-	1,288,167
2009/01/28	49,343	2,000	-	1,277,048
2009/01/29	69,124	4,974	-	1,285,790
2009/01/30	49,351	3,790	-	1,295,482
一日平均 Daily Average	52,987			

注) 「先物合計」の取引数量・建玉数量(暦年)は、上場廃止・休止した商品を含む。

Note) Annual trading volume and Annual open interest of "Total of futures" include volume of delisted and suspended products.

月日 (営業日数) Date (Trading Days)	ユーロ円3か月金利先物 プットオプション Put Option on Three-month Euroyen futures				ユーロ円3か月金利先物 コールオプション Call Option on Three-month Euroyen futures			
	取引数量		権利行使 申告数量 Exercise Notification Volume	建玉数量 Open Interest	取引数量		権利行使 申告数量 Exercise Notification Volume	建玉数量 Open Interest
	Trading Volume	内ブロック取引 Block Trade			Trading Volume	内ブロック取引 Block Trade		
2004.1~12 (246)	-	-	-	-	2,000	-	-	2,000
2005.1~12 (245)	27,200	10,500	-	22,500	14,004	8,500	2,000	10,000
2006.1~12 (248)	2,277,423	1,070,112	129,506	342,220	1,699,274	717,283	310,146	139,135
2007.1~12 (245)	2,302,222	1,279,345	80,511	566,509	1,358,451	669,235	230,501	300,236
2008.1~12 (245)	804,364	445,158	103,755	31,569	447,003	162,350	188,975	31,556
2008. 8 (21)	78,699	47,000	-	138,276	17,712	1,000	-	117,491
2008. 9 (20)	28,688	4,500	11,025	92,679	19,576	5,000	12,300	55,522
2008.10 (22)	22,914	9,350	-	90,373	30,398	4,250	-	68,779
2008.11 (18)	21,405	4,750	-	87,544	24,600	6,250	-	76,652
2008.12 (21)	15,950	11,000	22,201	31,569	7,018	-	2,848	31,556
2009. 1 (19)	3,167	-	-	33,786	5,231	3,000	-	32,687
2008. 1 (19)	131,092	55,650	-	632,891	80,204	31,000	-	329,869
2009/01/05	-	-	-	31,569	31	-	-	31,587
2009/01/06	200	-	-	31,769	300	-	-	31,687
2009/01/07	-	-	-	31,769	-	-	-	31,687
2009/01/08	-	-	-	31,769	-	-	-	31,687
2009/01/09	-	-	-	31,769	-	-	-	31,687
2009/01/13	-	-	-	31,769	-	-	-	31,687
2009/01/14	-	-	-	31,769	-	-	-	31,687
2009/01/15	-	-	-	31,769	100	-	-	31,587
2009/01/16	-	-	-	31,769	-	-	-	31,587
2009/01/19	1,200	-	-	32,269	-	-	-	31,587
2009/01/20	-	-	-	32,969	-	-	-	31,587
2009/01/21	-	-	-	32,969	1,000	-	-	31,837
2009/01/22	1,617	-	-	33,036	3,600	3,000	-	32,587
2009/01/23	-	-	-	33,936	200	-	-	32,687
2009/01/26	-	-	-	33,936	-	-	-	32,687
2009/01/27	-	-	-	33,936	-	-	-	32,687
2009/01/28	-	-	-	33,936	-	-	-	32,687
2009/01/29	150	-	-	33,936	-	-	-	32,687
2009/01/30	-	-	-	33,786	-	-	-	32,687
一日平均 Daily Average	167				275			

月日 (営業日数) Date (Trading Days)	オプション合計 Total of Options				金利先物等取引合計 Total of Interest rate financial futures contracts		
	取引数量		権利行使 申告数量 Exercise Notification Volume	建玉数量 Open Interest	取引数量		建玉数量 Open Interest
	Trading Volume	内ブロック取引 Block Trade			Trading Volume	内ブロック取引 Block Trade	
2004.1～12 (246)	2,000	-	-	2,000	7,657,510	278,897	1,092,807
2005.1～12 (245)	41,204	19,000	2,000	32,500	11,098,338	444,944	1,452,887
2006.1～12 (248)	3,976,697	1,787,395	439,652	481,355	35,485,461	2,282,423	2,808,374
2007.1～12 (245)	3,660,673	1,948,580	311,012	866,745	42,616,783	3,155,161	3,084,358
2008.1～12 (245)	1,251,367	607,508	292,730	63,125	23,625,799	1,408,510	1,304,568
2008. 8 (21)	96,411	48,000	-	255,767	2,026,982	131,980	2,393,100
2008. 9 (20)	48,264	9,500	23,325	148,201	1,784,988	101,184	1,789,219
2008.10 (22)	53,312	13,600	-	159,152	1,393,468	59,199	1,855,429
2008.11 (18)	46,005	11,000	-	164,196	929,823	85,843	1,869,538
2008.12 (21)	22,968	11,000	25,049	63,125	1,090,186	41,071	1,304,568
2009. 1 (19)	8,398	3,000	-	66,473	1,015,145	106,304	1,361,955
2008. 1 (19)	211,296	86,650	-	962,760	2,850,535	197,718	3,568,449
2009/01/05	31	-	-	63,156	36,937	-	1,309,018
2009/01/06	500	-	-	63,456	79,553	5,000	1,315,046
2009/01/07	-	-	-	63,456	50,967	-	1,322,614
2009/01/08	-	-	-	63,456	58,823	-	1,321,170
2009/01/09	-	-	-	63,456	45,001	4,000	1,329,258
2009/01/13	-	-	-	63,456	50,930	7,500	1,331,294
2009/01/14	-	-	-	63,456	53,154	11,500	1,336,330
2009/01/15	100	-	-	63,356	65,225	24,600	1,332,959
2009/01/16	-	-	-	63,356	53,231	9,050	1,333,497
2009/01/19	1,200	-	-	63,856	27,122	4,400	1,325,907
2009/01/20	-	-	-	64,556	57,175	16,000	1,331,869
2009/01/21	1,000	-	-	64,806	45,353	1,000	1,336,568
2009/01/22	5,217	3,000	-	65,623	57,256	6,000	1,337,185
2009/01/23	200	-	-	66,623	40,768	690	1,341,533
2009/01/26	-	-	-	66,623	58,651	4,000	1,343,940
2009/01/27	-	-	-	66,623	67,031	1,800	1,354,790
2009/01/28	-	-	-	66,623	49,343	2,000	1,343,671
2009/01/29	150	-	-	66,623	69,274	4,974	1,352,413
2009/01/30	-	-	-	66,473	49,351	3,790	1,361,955
一日平均 Daily Average	442				53,429		

注) 「金利先物等取引合計」の取引数量・建玉数量(暦年)は、上場廃止・休止した商品を含む。

Note) Annual & monthly trading volume and annual & monthly open interest of "Total of Interest rate financial futures contracts" include volume of delisted and suspended products.

※ 金利先物等取引合計数量は、各商品の一日平均を合算。

The figure of the daily average of Total of Interest rate financial futures contracts is computed by the addition of the daily averages of each product.

月日 (営業日数) Date (Trading Days)	くりっく365 (取引所為替証拠金取引) 米ドル/円 U.S. Dollar-Japanese Yen Exchange Forex Margin contracts		くりっく365 (取引所為替証拠金取引) ユーロ/円 Euro-Japanese Yen Exchange Forex Margin contracts		くりっく365 (取引所為替証拠金取引) 英ポンド/円 British Pound-Japanese Yen Exchange Forex Margin contracts		くりっく365 (取引所為替証拠金取引) オーストラリアドル/円 Australian Dollar-Japanese Yen Exchange Forex Margin contracts	
	取引数量	建玉数量	取引数量	建玉数量	取引数量	建玉数量	取引数量	建玉数量
	Trading Volume	Open Interest	Trading Volume	Open Interest	Trading Volume	Open Interest	Trading Volume	Open Interest
2004.1~12 (-)	-	-	-	-	-	-	-	-
2005.1~12 (131)	916,748	15,652	182,428	1,978	224,200	4,355	231,171	10,406
2006.1~12 (259)	4,926,033	50,291	1,147,363	6,703	1,975,208	11,989	974,108	22,019
2007.1~12 (260)	7,629,879	76,972	4,070,296	13,767	6,041,471	29,174	6,835,958	44,341
2008.1~12 (261)	13,177,698	37,365	5,883,330	12,130	7,634,056	11,170	9,246,469	43,330
2008. 8 (21)	1,086,059	65,518	431,209	30,696	573,383	39,114	809,388	107,559
2008. 9 (22)	1,447,125	52,349	820,043	25,264	1,159,412	25,322	1,335,427	79,863
2008. 10 (23)	1,240,262	30,875	1,180,914	7,405	1,019,912	5,655	1,855,342	35,329
2008. 11 (20)	673,814	41,076	667,972	11,082	621,297	7,591	664,123	40,193
2008. 12 (23)	827,704	37,365	507,308	12,130	514,130	11,170	423,011	43,330
2009. 1 (21)	967,012	39,030	632,544	18,229	775,960	19,696	556,510	68,768
2008. 1 (22)	700,240	87,053	462,705	17,727	569,932	22,856	583,356	43,305
2009/01/02	34,811	39,118	12,981	11,875	14,036	10,686	15,302	42,659
2009/01/05	50,057	39,299	23,468	13,723	26,109	8,820	29,628	41,426
2009/01/06	52,152	39,389	24,168	14,032	31,039	10,046	27,016	41,385
2009/01/07	52,587	36,868	19,377	13,691	28,065	10,637	21,072	46,109
2009/01/08	44,923	38,628	18,777	14,741	39,284	11,082	30,047	47,094
2009/01/09	47,705	40,281	27,154	17,811	23,258	8,396	18,706	49,679
2009/01/12	48,021	40,170	24,083	16,242	24,597	9,528	27,734	51,388
2009/01/13	49,778	40,121	25,169	16,813	24,250	10,420	25,440	55,541
2009/01/14	38,083	40,774	30,610	18,648	31,359	11,117	29,394	60,187
2009/01/15	48,717	39,240	32,858	18,855	28,593	10,305	25,390	61,055
2009/01/16	43,226	39,492	33,232	18,284	40,743	9,496	34,571	58,114
2009/01/19	31,842	41,571	30,792	20,143	31,515	12,260	23,562	58,507
2009/01/20	36,926	40,903	37,743	21,818	57,159	16,473	30,109	64,102
2009/01/21	73,279	39,651	43,230	21,657	48,466	14,712	41,405	65,721
2009/01/22	52,095	38,180	39,482	21,170	50,796	13,996	28,891	67,211
2009/01/23	55,106	37,180	41,216	20,575	55,453	14,145	34,662	67,261
2009/01/26	43,492	38,148	44,227	17,468	67,624	14,231	22,861	61,245
2009/01/27	47,494	38,366	40,233	16,955	42,355	15,095	25,797	60,931
2009/01/28	41,389	38,581	27,419	18,584	33,562	18,452	20,170	57,298
2009/01/29	35,323	39,723	27,716	17,559	39,724	17,786	17,099	60,764
2009/01/30	40,006	39,030	28,609	18,229	37,973	19,696	27,654	68,768
一日平均 Daily Average	46,048		30,121		36,950		26,500	

月日 (営業日数) Date (Trading Days)	くりっく365 (取引所為替証拠金取引) スイスフラン/円 Swiss Franc - Japanese Yen Exchange Forex Margin contracts		くりっく365 (取引所為替証拠金取引) カナダドル/円 Canadian Dollar-Japanese Yen Exchange Forex Margin contracts		くりっく365 (取引所為替証拠金取引) NZドル/円 New Zealand Dollar-Japanese Yen Exchange Forex Margin contracts	
	取引数量	建玉数量	取引数量	建玉数量	取引数量	建玉数量
	Trading Volume	Open Interest	Trading Volume	Open Interest	Trading Volume	Open Interest
2004.1~12 (-)	-	-	-	-	-	-
2005.1~12 (50)	34,329	1,122	47,689	1,455	429,954	31,181
2006.1~12 (259)	454,085	8,612	642,578	30,565	1,135,366	20,756
2007.1~12 (260)	669,032	3,882	2,005,416	9,403	6,330,039	44,833
2008.1~12 (261)	768,754	833	1,334,653	2,466	4,966,753	34,944
2008. 8 (21)	55,089	6,552	87,064	14,793	572,461	158,256
2008. 9 (22)	46,007	2,928	109,216	8,117	575,451	96,309
2008.10 (23)	35,128	604	91,344	2,277	440,385	31,734
2008.11 (20)	7,852	629	41,743	2,246	133,679	32,829
2008.12 (23)	16,355	833	26,182	2,466	112,909	34,944
2009. 1 (21)	13,644	739	32,819	2,339	166,772	45,492
2008. 1 (22)	63,693	3,610	148,627	10,716	352,647	51,049
2009/01/02	579	1,069	1,396	2,302	2,732	33,966
2009/01/05	1,268	1,016	1,386	2,368	6,179	34,495
2009/01/06	699	953	1,978	2,593	8,176	34,530
2009/01/07	996	843	1,767	2,454	6,505	35,186
2009/01/08	443	840	792	2,476	4,485	35,619
2009/01/09	818	870	1,303	2,382	3,779	36,071
2009/01/12	714	851	2,002	2,392	6,467	35,341
2009/01/13	748	819	1,644	2,436	9,095	38,240
2009/01/14	516	848	1,681	2,726	10,503	41,937
2009/01/15	530	841	1,279	2,860	13,752	43,064
2009/01/16	766	843	2,361	3,232	9,511	42,213
2009/01/19	885	848	3,222	3,288	6,274	42,083
2009/01/20	393	828	2,160	3,111	9,959	44,686
2009/01/21	914	743	2,303	3,170	14,416	43,388
2009/01/22	359	744	839	3,150	8,354	42,687
2009/01/23	601	818	1,439	2,892	9,178	42,513
2009/01/26	789	733	2,133	2,501	8,257	42,052
2009/01/27	487	732	739	2,588	5,559	41,821
2009/01/28	241	731	773	2,386	8,281	41,374
2009/01/29	243	748	569	2,442	8,827	43,564
2009/01/30	655	739	1,053	2,339	6,483	45,492
一日平均 Daily Average	650		1,563		7,942	

月日 (営業日数) Date (Trading Days)	くりっく365 (取引所為替証拠金取引) 南アフリカランド/円 South African Rand-Japanese Yen Exchange Forex Margin contracts		くりっく365 (取引所為替証拠金取引) ノルウェークロネ/円 Norwegian Krone-Japanese Yen Exchange Forex Margin contracts		くりっく365 (取引所為替証拠金取引) 香港ドル/円 Hong Kong Dollar-Japanese Yen Exchange Forex Margin contracts		くりっく365 (取引所為替証拠金取引) スウェーデンクローナ/円 Swedish Krona-Japanese Yen Exchange Forex Margin contracts	
	取引数量 Trading Volume	建玉数量 Open Interest	取引数量 Trading Volume	建玉数量 Open Interest	取引数量 Trading Volume	建玉数量 Open Interest	取引数量 Trading Volume	建玉数量 Open Interest
2004.1~12 (-)	-	-	-	-	-	-	-	-
2005.1~12 (-)	-	-	-	-	-	-	-	-
2006.1~12 (-)	-	-	-	-	-	-	-	-
2007.1~12 (-)	-	-	-	-	-	-	-	-
2008.1~12 (48)	48,086	4,023	1,948	209	2,014	47	592	21
2008. 8 (21)	-	-	-	-	-	-	-	-
2008. 9 (22)	-	-	-	-	-	-	-	-
2008.10 (23)	5,340	1,038	109	16	346	12	146	16
2008.11 (20)	19,916	2,694	472	60	582	12	165	5
2008.12 (23)	22,830	4,023	1,367	209	1,086	47	281	21
2009. 1 (21)	36,263	8,944	1,226	117	447	32	264	10
2008. 1 (22)	-	-	-	-	-	-	-	-
2009/01/02	561	3,942	32	199	20	51	4	20
2009/01/05	1,061	4,027	64	198	28	53	7	19
2009/01/06	952	4,212	36	213	61	29	7	18
2009/01/07	1,907	5,268	70	197	17	27	9	14
2009/01/08	2,232	5,888	55	221	33	37	10	19
2009/01/09	1,960	6,529	47	212	42	28	15	21
2009/01/12	3,435	7,553	61	220	21	25	26	30
2009/01/13	1,467	7,699	119	213	10	22	18	32
2009/01/14	2,151	8,801	93	179	34	26	23	36
2009/01/15	1,072	8,648	44	169	20	27	37	29
2009/01/16	1,441	8,527	36	156	17	28	13	22
2009/01/19	1,167	8,940	33	143	23	28	8	25
2009/01/20	2,004	9,614	85	139	8	30	2	27
2009/01/21	2,447	9,901	111	136	33	25	17	27
2009/01/22	1,513	9,573	45	148	13	29	18	20
2009/01/23	3,050	10,401	80	142	12	34	13	21
2009/01/26	2,280	9,344	68	138	10	33	6	18
2009/01/27	1,747	9,107	101	115	11	34	10	19
2009/01/28	1,381	8,447	11	114	6	34	14	8
2009/01/29	1,060	8,403	24	119	12	33	4	10
2009/01/30	1,375	8,944	11	117	16	32	3	10
一日平均 Daily Average	1,727		58		21		13	

月日 (営業日数) Date (Trading Days)	くりっく365 (取引所為替証拠金取引) ポーランドズロチ/円 Polish Zloty-Japanese Yen Exchange Forex Margin contracts		くりっく365 (取引所為替証拠金取引) ユーロ/米ドル Euro-U.S. Dollar Exchange Forex Margin contracts		くりっく365 (取引所為替証拠金取引) 英ポンド/米ドル British Pound-U.S. Dollar Exchange Forex Margin contracts		くりっく365 (取引所為替証拠金取引) 英ポンド/スイスフラン British Pound-Swiss Franc Exchange Forex Margin contracts	
	取引数量	建玉数量	取引数量	建玉数量	取引数量	建玉数量	取引数量	建玉数量
	Trading Volume	Open Interest	Trading Volume	Open Interest	Trading Volume	Open Interest	Trading Volume	Open Interest
2004.1~12 (-)	-	-	-	-	-	-	-	-
2005.1~12 (-)	-	-	-	-	-	-	-	-
2006.1~12 (-)	-	-	-	-	-	-	-	-
2007.1~12 (-)	-	-	-	-	-	-	-	-
2008.1~12 (48)	22,335	1,916	141,449	2,704	19,796	279	2,329	52
2008. 8 (21)	-	-	-	-	-	-	-	-
2008. 9 (22)	-	-	-	-	-	-	-	-
2008.10 (23)	1,871	80	6,184	170	3,344	12	49	10
2008.11 (20)	6,963	286	31,894	1,074	6,363	182	637	29
2008.12 (23)	13,501	1,916	103,371	2,704	10,089	279	1,643	52
2009. 1 (21)	11,909	2,150	124,842	1,722	31,176	763	3,873	40
2008. 1 (22)	-	-	-	-	-	-	-	-
2009/01/02	71	1,929	5,662	2,896	496	302	358	54
2009/01/05	337	1,895	13,174	2,767	616	289	104	64
2009/01/06	715	1,550	10,370	2,240	637	330	262	112
2009/01/07	732	1,468	8,210	2,320	5,791	313	566	96
2009/01/08	579	1,547	5,535	2,143	4,455	344	241	106
2009/01/09	795	1,902	7,575	2,505	1,163	292	477	106
2009/01/12	1,042	2,003	7,077	2,176	1,177	237	143	110
2009/01/13	776	1,872	5,228	2,183	735	225	346	33
2009/01/14	468	1,871	4,100	2,229	494	256	140	36
2009/01/15	386	1,893	6,676	2,250	965	239	116	76
2009/01/16	757	2,018	5,245	2,597	933	311	141	79
2009/01/19	270	2,067	2,744	2,141	2,276	602	107	49
2009/01/20	723	2,143	5,940	1,724	2,339	364	86	38
2009/01/21	1,053	1,941	5,186	1,560	1,095	292	175	64
2009/01/22	298	1,961	4,606	1,538	951	297	151	72
2009/01/23	466	1,887	4,604	1,467	1,156	277	83	52
2009/01/26	592	1,845	4,605	1,914	1,294	301	80	72
2009/01/27	509	1,886	4,497	2,067	1,180	292	54	70
2009/01/28	352	1,896	6,692	2,087	504	410	60	71
2009/01/29	396	2,029	4,107	1,889	2,182	647	64	78
2009/01/30	592	2,150	3,009	1,722	737	763	119	40
一日平均 Daily Average	567		5,945		1,485		184	

月日 (営業日数) Date (Trading Days)	くりっく365 (取引所為替証拠金取引) 米ドル/スイスフラン U.S. Dollar-Swiss Franc Exchange Forex Margin contracts		くりっく365 (取引所為替証拠金取引) 米ドル/カナダドル U.S. Dollar-Canadian Dollar Exchange Forex Margin contracts		くりっく365 (取引所為替証拠金取引) オーストラリアドル/米ドル Australian Dollar-U.S. Dollar Exchange Forex Margin contracts		くりっく365 (取引所為替証拠金取引) ユーロ/スイスフラン Euro-Swiss Franc Exchange Forex Margin contracts	
	取引数量	建玉数量	取引数量	建玉数量	取引数量	建玉数量	取引数量	建玉数量
	Trading Volume	Open Interest	Trading Volume	Open Interest	Trading Volume	Open Interest	Trading Volume	Open Interest
2004.1~12 (-)	-	-	-	-	-	-	-	-
2005.1~12 (-)	-	-	-	-	-	-	-	-
2006.1~12 (-)	-	-	-	-	-	-	-	-
2007.1~12 (-)	-	-	-	-	-	-	-	-
2008.1~12 (48)	11,313	407	3,939	144	15,763	1,168	1,100	78
2008. 8 (21)	-	-	-	-	-	-	-	-
2008. 9 (22)	-	-	-	-	-	-	-	-
2008.10 (23)	470	51	440	10	1,687	134	106	9
2008.11 (20)	2,353	167	1,108	23	3,699	285	191	14
2008.12 (23)	8,490	407	2,391	144	10,377	1,168	803	78
2009. 1 (21)	8,205	272	2,819	79	16,242	1,440	1,073	39
2008. 1 (22)	-	-	-	-	-	-	-	-
2009/01/02	404	360	53	131	774	1,054	62	78
2009/01/05	949	367	105	115	751	967	44	61
2009/01/06	487	257	187	183	1,094	973	31	63
2009/01/07	822	341	200	220	838	1,029	55	77
2009/01/08	723	344	169	134	944	1,146	93	88
2009/01/09	616	446	70	111	491	1,154	87	68
2009/01/12	281	359	156	109	1,211	1,168	74	84
2009/01/13	248	348	161	91	1,171	1,295	88	112
2009/01/14	340	389	147	94	1,167	1,234	149	74
2009/01/15	278	371	124	102	1,020	1,330	28	74
2009/01/16	223	365	112	90	785	1,194	42	64
2009/01/19	198	342	233	245	1,121	1,231	23	63
2009/01/20	354	255	223	116	1,079	1,309	44	63
2009/01/21	326	261	196	105	575	1,270	28	56
2009/01/22	203	288	90	103	946	1,243	48	56
2009/01/23	465	264	145	114	648	1,222	25	59
2009/01/26	323	298	101	109	304	1,258	21	55
2009/01/27	122	302	89	66	322	1,243	5	54
2009/01/28	256	274	76	63	200	1,204	63	33
2009/01/29	314	324	103	70	219	1,236	44	37
2009/01/30	273	272	79	79	582	1,440	19	39
一日平均 Daily Average	391		134		773		51	

月日 (営業日数) Date (Trading Days)	くりっく365 (取引所為替証拠金取引) ユーロ/英ポンド Euro-British Pound Exchange Forex Margin contracts		くりっく365 (取引所為替証拠金取引) NZドル/米ドル New Zealand Dollar-U.S. Dollar Exchange Forex Margin contracts		くりっく365 (取引所為替証拠金取引) ユーロ/オーストラリアドル Euro-Australian Dollar Exchange Forex Margin contracts		くりっく365 (取引所為替証拠金取引) 英ポンド/オーストラリアドル British Pound-Australian Dollar Exchange Forex Margin contracts	
	取引数量	建玉数量	取引数量	建玉数量	取引数量	建玉数量	取引数量	建玉数量
	Trading Volume	Open Interest	Trading Volume	Open Interest	Trading Volume	Open Interest	Trading Volume	Open Interest
2004.1~12 (-)	-	-	-	-	-	-	-	-
2005.1~12 (-)	-	-	-	-	-	-	-	-
2006.1~12 (-)	-	-	-	-	-	-	-	-
2007.1~12 (-)	-	-	-	-	-	-	-	-
2008.1~12 (48)	10,453	330	5,000	400	2,351	26	1,087	59
2008. 8 (21)	-	-	-	-	-	-	-	-
2008. 9 (22)	-	-	-	-	-	-	-	-
2008.10 (23)	166	24	344	19	340	4	97	1
2008.11 (20)	2,327	206	1,728	47	579	26	439	14
2008.12 (23)	7,960	330	2,928	400	1,432	26	551	59
2009. 1 (21)	12,083	276	2,956	508	2,020	454	2,402	140
2008. 1 (22)	-	-	-	-	-	-	-	-
2009/01/02	828	310	67	390	77	15	42	65
2009/01/05	952	358	87	383	173	36	109	56
2009/01/06	1,540	284	122	383	97	47	88	59
2009/01/07	1,183	387	181	352	80	43	92	89
2009/01/08	646	280	196	361	115	45	121	109
2009/01/09	705	239	86	362	91	28	48	119
2009/01/12	605	239	88	361	79	65	84	121
2009/01/13	670	301	158	357	85	84	212	123
2009/01/14	201	243	86	382	75	91	232	110
2009/01/15	199	226	132	377	229	98	47	100
2009/01/16	351	167	176	397	437	448	53	71
2009/01/19	54	167	87	405	67	436	158	91
2009/01/20	363	109	109	407	78	440	161	98
2009/01/21	415	166	183	413	35	432	132	99
2009/01/22	424	337	106	424	84	430	321	76
2009/01/23	235	318	109	414	39	427	103	61
2009/01/26	828	339	55	420	24	433	27	57
2009/01/27	321	278	76	390	31	434	49	58
2009/01/28	323	327	308	564	23	427	22	60
2009/01/29	594	225	334	399	38	434	57	67
2009/01/30	646	276	210	508	63	454	244	140
一日平均 Daily Average	575		141		96		114	

月日 (営業日数) Date (Trading Days)	くりっく365 (取引所為替証拠金取引) Total of Exchange Forex Margin contracts		月日 (営業日数) Date (Trading Days)	全商品合計 Exchange Total		
	取引数量 Trading Volume	建玉数量 Open Interest		取引数量 Trading Volume	建玉数量 Open Interest	
					内ブロック取引 Block Trade	
2004.1~12 (-)	-	-	2004.1~12	7,657,510	278,897	1,092,807
2005.1~12 (131)	2,066,519	66,149	2005.1~12	13,164,857	444,944	1,519,036
2006.1~12 (259)	11,254,741	150,935	2006.1~12	46,740,202	2,282,423	2,959,309
2007.1~12 (260)	33,582,091	222,372	2007.1~12	76,198,874	3,155,161	3,306,730
2008.1~12 (261)	43,301,268	154,101	2008.1~12	66,927,067	1,408,510	1,458,669
2008. 8 (21)	3,614,653	422,488	2008. 8	5,641,635	131,980	2,815,588
2008. 9 (22)	5,492,681	290,152	2008. 9	7,277,669	101,184	2,079,371
2008. 10 (23)	5,884,326	115,485	2008. 10	7,277,794	59,199	1,970,914
2008. 11 (20)	2,889,896	140,770	2008. 11	3,819,719	85,843	2,010,308
2008. 12 (23)	2,616,699	154,101	2008. 12	3,706,885	41,071	1,458,669
2009. 1 (21)	3,403,061	211,279	2009. 1	4,418,206	106,304	1,573,234
2008. 1 (22)	2,881,200	236,316	2008. 1	5,731,735	197,718	3,804,765
2009/01/02	91,348	153,471	2009/01/02	91,348	※1	1,458,039
2009/01/05	156,656	152,802	2009/01/05	193,593	-	1,461,820
2009/01/06	161,914	153,881	2009/01/06	241,467	5,000	1,468,927
2009/01/07	151,122	158,029	2009/01/07	202,089	-	1,480,643
2009/01/08	154,898	163,292	2009/01/08	213,721	-	1,484,462
2009/01/09	136,991	169,612	2009/01/09	181,992	4,000	1,498,870
2009/01/12	149,178	170,772	2009/01/12	149,178	※1	1,500,030
2009/01/13	147,616	179,380	2009/01/13	198,546	7,500	1,510,674
2009/01/14	152,046	192,288	2009/01/14	205,200	11,500	1,528,618
2009/01/15	162,492	192,229	2009/01/15	227,717	24,600	1,525,188
2009/01/16	175,172	188,208	2009/01/16	228,403	9,050	1,521,705
2009/01/19	136,661	195,675	2009/01/19	163,783	4,400	1,521,582
2009/01/20	188,047	208,797	2009/01/20	245,222	16,000	1,540,666
2009/01/21	236,020	205,790	2009/01/21	281,373	1,000	1,542,358
2009/01/22	190,633	203,733	2009/01/22	247,889	6,000	1,540,918
2009/01/23	208,888	202,544	2009/01/23	249,656	690	1,544,077
2009/01/26	200,001	193,012	2009/01/26	258,652	4,000	1,536,952
2009/01/27	171,788	192,903	2009/01/27	238,819	1,800	1,547,693
2009/01/28	142,126	193,425	2009/01/28	191,469	2,000	1,537,096
2009/01/29	139,053	198,586	2009/01/29	208,327	4,974	1,550,999
2009/01/30	150,411	211,279	2009/01/30	199,762	3,790	1,573,234
一日平均 Daily Average	162,051		一日平均 Daily Average	215,479	※2	

注)「全商品合計」の取引数量・建玉数量(暦年)は、上場廃止・休止した商品を含む。

Note) Annual trading volume and annual open interest of "Exchange Total" include volume of delisted and suspended products.

※1: 当該日はくりっく365(取引所為替証拠金取引)のみ実施。

Trading on the day is only Exchange Forex Margin contracts.

※2: 金利先物等取引合計数量とくりっく365(取引所為替証拠金取引)合計数量の、それぞれの一日平均を合算。

Daily average of Total of Interest-rate financial futures contracts and Total of Exchange Forex Margin contracts are added up.

Ⅱ. 自己・受託別数量推移
Transaction Volume of House Account & Customers' Account

1. ユーロ円3ヵ月金利先物
Three-month Euroyen futures

月日 Date	約定数量 Transaction Volume	自己分 Volume of House Account		受託分 Volume of Customers' Account	
			比率 Share		比率 Share
2004.1～12	14,519,558	7,822,003	53.9 %	6,697,555	46.1 %
2005.1～12	21,955,182	9,157,146	41.7 %	12,798,036	58.3 %
2006.1～12	62,990,168	22,254,012	35.3 %	40,736,156	64.7 %
2007.1～12	77,905,106	23,841,352	30.6 %	54,063,754	69.4 %
2008.1～12	44,744,266	12,979,782	29.0 %	31,764,484	71.0 %
2008. 8	3,861,142	958,661	24.8 %	2,902,481	75.2 %
2008. 9	3,473,448	796,393	22.9 %	2,677,055	77.1 %
2008. 10	2,680,312	795,405	29.7 %	1,884,907	70.3 %
2008. 11	1,767,636	481,535	27.2 %	1,286,101	72.8 %
2008. 12	2,134,436	799,557	37.5 %	1,334,879	62.5 %
2009. 1	2,013,494	588,064	29.2 %	1,425,430	70.8 %
2008. 1	5,273,880	1,500,698	28.5 %	3,773,182	71.5 %
2009/01/05	73,812	25,172	34.1 %	48,640	65.9 %
2009/01/06	158,106	37,637	23.8 %	120,469	76.2 %
2009/01/07	101,934	19,545	19.2 %	82,389	80.8 %
2009/01/08	117,646	53,942	45.9 %	63,704	54.1 %
2009/01/09	90,002	23,016	25.6 %	66,986	74.4 %
2009/01/13	101,860	32,881	32.3 %	68,979	67.7 %
2009/01/14	106,308	24,047	22.6 %	82,261	77.4 %
2009/01/15	130,250	11,908	9.1 %	118,342	90.9 %
2009/01/16	106,462	20,993	19.7 %	85,469	80.3 %
2009/01/19	51,844	18,964	36.6 %	32,880	63.4 %
2009/01/20	114,350	27,869	24.4 %	86,481	75.6 %
2009/01/21	88,706	29,457	33.2 %	59,249	66.8 %
2009/01/22	104,078	33,521	32.2 %	70,557	67.8 %
2009/01/23	81,136	35,046	43.2 %	46,090	56.8 %
2009/01/26	117,302	43,301	36.9 %	74,001	63.1 %
2009/01/27	134,062	61,421	45.8 %	72,641	54.2 %
2009/01/28	98,686	28,068	28.4 %	70,618	71.6 %
2009/01/29	138,248	41,895	30.3 %	96,353	69.7 %
2009/01/30	98,702	19,381	19.6 %	79,321	80.4 %
一日平均 Daily Average	105,973				

2. 無担保コールオーバーナイト金利先物
Over-Night Call Rate futures

3. GCLレボスポット・ネクスト金利先物
Spot-Next Repo Rate Futures

月日 Date	約定数量 Transaction Volume	自己分 Volume of House Account		受託分 Volume of Customers' Account		約定数量 Transaction Volume	自己分 Volume of House Account		受託分 Volume of Customers' Account	
			比率 Share		比率 Share			比率 Share		比率 Share
2004.1~12	-	-	- %	-	- %	-	-	- %	-	- %
2005.1~12	-	-	- %	-	- %	-	-	- %	-	- %
2006.1~12	-	-	- %	-	- %	-	-	- %	-	- %
2007.1~12	5,914	1,304	22.0 %	4,610	78.0 %	200	100	50.0 %	100	50.0 %
2008.1~12	4,598	399	8.7 %	4,199	91.3 %	-	-	- %	-	- %
2008. 8	-	-	- %	-	- %	-	-	- %	-	- %
2008. 9	-	-	- %	-	- %	-	-	- %	-	- %
2008. 10	-	-	- %	-	- %	-	-	- %	-	- %
2008. 11	-	-	- %	-	- %	-	-	- %	-	- %
2008. 12	-	-	- %	-	- %	-	-	- %	-	- %
2009. 1	-	-	- %	-	- %	-	-	- %	-	- %
2008. 1	4,598	399	8.7 %	4,199	91.3 %	-	-	- %	-	- %
2009/01/05	-	-	- %	-	- %	-	-	- %	-	- %
2009/01/06	-	-	- %	-	- %	-	-	- %	-	- %
2009/01/07	-	-	- %	-	- %	-	-	- %	-	- %
2009/01/08	-	-	- %	-	- %	-	-	- %	-	- %
2009/01/09	-	-	- %	-	- %	-	-	- %	-	- %
2009/01/13	-	-	- %	-	- %	-	-	- %	-	- %
2009/01/14	-	-	- %	-	- %	-	-	- %	-	- %
2009/01/15	-	-	- %	-	- %	-	-	- %	-	- %
2009/01/16	-	-	- %	-	- %	-	-	- %	-	- %
2009/01/19	-	-	- %	-	- %	-	-	- %	-	- %
2009/01/20	-	-	- %	-	- %	-	-	- %	-	- %
2009/01/21	-	-	- %	-	- %	-	-	- %	-	- %
2009/01/22	-	-	- %	-	- %	-	-	- %	-	- %
2009/01/23	-	-	- %	-	- %	-	-	- %	-	- %
2009/01/26	-	-	- %	-	- %	-	-	- %	-	- %
2009/01/27	-	-	- %	-	- %	-	-	- %	-	- %
2009/01/28	-	-	- %	-	- %	-	-	- %	-	- %
2009/01/29	-	-	- %	-	- %	-	-	- %	-	- %
2009/01/30	-	-	- %	-	- %	-	-	- %	-	- %
一日平均 Daily Average	-	-	- %	-	- %	-	-	- %	-	- %

4. ユーロ円3か月金利先物 プットオプション
Put Option on Three-month Euroyen futures

5. ユーロ円3か月金利先物 コールオプション
Call Option on Three-month Euroyen futures

月日 Date	約定数量 Transaction Volume	自己分 Volume of House Account		受託分 Volume of Customers' Account		約定数量 Transaction Volume	自己分 Volume of House Account		受託分 Volume of Customers' Account	
			比率 Share		比率 Share			比率 Share		比率 Share
2004.1~12	-	-	- %	-	- %	4,000	157	3.9 %	3,843	96.1 %
2005.1~12	54,400	-	0.0 %	54,400	100.0 %	28,008	-	0.0 %	28,008	100.0 %
2006.1~12	4,554,846	112,295	2.5 %	4,442,551	97.5 %	3,398,548	115,830	3.4 %	3,282,718	96.6 %
2007.1~12	4,604,444	199,823	4.3 %	4,404,621	95.7 %	2,716,902	174,023	6.4 %	2,542,879	93.6 %
2008.1~12	1,608,728	96,615	6.0 %	1,512,113	94.0 %	894,006	63,581	7.1 %	830,425	92.9 %
2008. 8	157,398	13,050	8.3 %	144,348	91.7 %	35,424	-	0.0 %	35,424	100.0 %
2008. 9	57,376	3,300	5.8 %	54,076	94.2 %	39,152	2,500	6.4 %	36,652	93.6 %
2008. 10	45,828	5,200	11.3 %	40,628	88.7 %	60,796	8,554	14.1 %	52,242	85.9 %
2008. 11	42,810	5,900	13.8 %	36,910	86.2 %	49,200	6,450	13.1 %	42,750	86.9 %
2008. 12	31,900	1,500	4.7 %	30,400	95.3 %	14,036	2,850	20.3 %	11,186	79.7 %
2009. 1	6,334	1,817	28.7 %	4,517	71.3 %	10,462	2,000	19.1 %	8,462	80.9 %
2008. 1	262,184	20,540	7.8 %	241,644	92.2 %	160,408	5,100	3.2 %	155,308	96.8 %
2009/01/05	-	-	- %	-	- %	62	-	0.0 %	62	100.0 %
2009/01/06	400	200	50.0 %	200	50.0 %	600	200	33.3 %	400	66.7 %
2009/01/07	-	-	- %	-	- %	-	-	- %	-	- %
2009/01/08	-	-	- %	-	- %	-	-	- %	-	- %
2009/01/09	-	-	- %	-	- %	-	-	- %	-	- %
2009/01/13	-	-	- %	-	- %	-	-	- %	-	- %
2009/01/14	-	-	- %	-	- %	-	-	- %	-	- %
2009/01/15	-	-	- %	-	- %	200	-	0.0 %	200	100.0 %
2009/01/16	-	-	- %	-	- %	-	-	- %	-	- %
2009/01/19	2,400	-	0.0 %	2,400	100.0 %	-	-	- %	-	- %
2009/01/20	-	-	- %	-	- %	-	-	- %	-	- %
2009/01/21	-	-	- %	-	- %	2,000	1,000	50.0 %	1,000	50.0 %
2009/01/22	3,234	1,617	50.0 %	1,617	50.0 %	7,200	600	8.3 %	6,600	91.7 %
2009/01/23	-	-	- %	-	- %	400	200	50.0 %	200	50.0 %
2009/01/26	-	-	- %	-	- %	-	-	- %	-	- %
2009/01/27	-	-	- %	-	- %	-	-	- %	-	- %
2009/01/28	-	-	- %	-	- %	-	-	- %	-	- %
2009/01/29	300	-	0.0 %	300	100.0 %	-	-	- %	-	- %
2009/01/30	-	-	- %	-	- %	-	-	- %	-	- %
一日平均 Daily Average	333					551				

Ⅲ. 月間相場表
Monthly Quotations

1. ユーロ円3ヵ月金利先物 (1月)
Three-month Euroyen futures (January 2009)

限月 Contract Month	約定価格 Price Range								月末 清算価格 Month-end Settlement Price	取引数量 Trading Volume	オプション 移行数量 Exercised Volume	月末 建玉数量 Month-end Open Interest	取引開始日 取引最終日 決済期日 First Trading Day Last Trading Day Final Settlement Price
	始値 Open	日 Date	高値 High	日 Date	安値 Low	日 Date	終値 Close	日 Date					
200901	-	-	-	-	-	-	-	-	99.276	-	-	-	08. 10. 14 09. 1. 19 09. 1. 20
200902	-	-	-	-	-	-	-	-	99.225	-	-	-	08. 11. 18 09. 2. 16 09. 2. 17
200903	99.445	5	99.455	5	99.315	29	99.335	30	99.330	425,230	-	508,151	04. 3. 16 09. 3. 16 09. 3. 17
200904	-	-	-	-	-	-	-	-	99.365	-	-	-	09. 1. 20 09. 4. 13 09. 4. 14
200906	99.540	5	99.550	5	99.410	29	99.440	30	99.440	225,369	-	382,844	04. 6. 15 09. 6. 15 09. 6. 16
200909	99.565	5	99.570	5	99.455	29	99.490	30	99.490	209,387	-	215,814	04. 9. 14 09. 9. 14 09. 9. 15
200912	99.530	5	99.545	5	99.440	27	99.485	30	99.480	92,442	-	103,751	04. 12. 14 09. 12. 14 09. 12. 15
201003	99.495	5	99.495	5	99.385	28	99.435	30	99.440	25,224	-	33,526	05. 3. 15 10. 3. 15 10. 3. 16
201006	99.390	6	99.440	13	99.300	27	99.375	30	99.375	15,106	-	32,256	05. 6. 14 10. 6. 14 10. 6. 15
201009	99.295	6	99.355	15	99.240	27	99.305	30	99.305	9,624	-	14,441	05. 9. 20 10. 9. 13 10. 9. 14
201012	99.230	9	99.285	14	99.150	28	99.205	30	99.225	4,365	-	4,359	05. 12. 20 10. 12. 13 10. 12. 14
201103	-	-	-	-	-	-	-	-	99.135	-	-	-	06. 3. 14 11. 3. 14 11. 3. 15
201106	-	-	-	-	-	-	-	-	99.045	-	-	-	06. 6. 20 11. 6. 13 11. 6. 14
201109	-	-	-	-	-	-	-	-	98.955	-	-	-	06. 9. 19 11. 9. 16 11. 9. 20
201112	-	-	-	-	-	-	-	-	98.950	-	-	20	06. 12. 19 11. 12. 19 11. 12. 20
201203	-	-	-	-	-	-	-	-	98.750	-	-	-	07. 3. 20 12. 3. 16 12. 3. 19
201206	-	-	-	-	-	-	-	-	98.780	-	-	300	07. 6. 19 12. 6. 18 12. 6. 19
201209	-	-	-	-	-	-	-	-	98.750	-	-	20	07. 9. 18 12. 9. 14 12. 9. 18
201212	-	-	-	-	-	-	-	-	98.735	-	-	-	07. 12. 18 12. 12. 17 12. 12. 18
201303	-	-	-	-	-	-	-	-	98.720	-	-	-	08. 3. 18 13. 3. 18 13. 3. 19
201306	-	-	-	-	-	-	-	-	98.705	-	-	-	08. 6. 17 13. 6. 17 13. 6. 18
201309	-	-	-	-	-	-	-	-	98.690	-	-	-	08. 9. 16 13. 9. 13 13. 9. 17
201312	-	-	-	-	-	-	-	-	98.675	-	-	-	08. 12. 16 13. 12. 16 13. 12. 17

2. 無担保コールオーバーナイト金利先物 (1月)
Over-Night Call Rate futures (January 2009)

限 月 Contract Month	約 定 価 格 Price Range								月 末 清算価格 Month-end Settlement Price	取引数量 Trading Volume	月 末 建玉数量 Month-end Open Interest	取引開始日 取引最終日 決 済 期 日 First Trading Day Last Trading Day Final Settlement Price
	始値 Open	日 Date	高値 High	日 Date	安値 Low	日 Date	終値 Close	日 Date				
200901	-	-	-	-	-	-	-	-	99.900	-	-	08. 2. 1 09. 1.30 09. 2. 3
200902	-	-	-	-	-	-	-	-	99.900	-	-	08. 3. 3 09. 2.27 09. 3. 3
200903	-	-	-	-	-	-	-	-	99.900	-	-	08. 4. 1 09. 3.31 09. 4. 2
200904	-	-	-	-	-	-	-	-	99.900	-	-	08. 5. 1 09. 4.30 09. 5. 7
200905	-	-	-	-	-	-	-	-	99.900	-	-	08. 6. 2 09. 5.29 09. 6. 2
200906	-	-	-	-	-	-	-	-	99.900	-	-	08. 7. 1 09. 6.30 09. 7. 2
200907	-	-	-	-	-	-	-	-	99.900	-	-	08. 8. 1 09. 7.31 09. 8. 4
200908	-	-	-	-	-	-	-	-	99.900	-	-	08. 9. 1 09. 8.31 09. 9. 2
200909	-	-	-	-	-	-	-	-	99.900	-	-	08.10. 1 09. 9.30 09.10. 2
200910	-	-	-	-	-	-	-	-	99.900	-	-	08.11. 4 09.10.30 09.11. 4
200911	-	-	-	-	-	-	-	-	99.900	-	-	08.12. 1 09.11.30 09.12. 2
200912	-	-	-	-	-	-	-	-	99.900	-	-	09. 1. 5 09.12.30 10. 1. 5

2009年1月限の最終決済価格は「99.882」（2009年2月2日公表）となりました。
The final settlement price on 2009/January is 99.882(released on 2009.02.02).

3. GCレポスポット・ネクスト金利先物（1月）
Spot-Next Repo Rate Futures（January 2009）

限 月 Contract Month	約 定 価 格 Price Range								月 末 清算価格 Month-end Settlement Price	取引数量 Trading Volume	月 末 建玉数量 Month-end Open Interest	取引開始日 取引最終日 決 済 期 日 First Trading Day Last Trading Day Final Settlement Price
	始値 Open	日 Date	高値 High	日 Date	安値 Low	日 Date	終値 Close	日 Date				
200901	-	-	-	-	-	-	-	-	99.809	-	-	08. 1. 30 09. 1. 28 09. 1. 29
200902	-	-	-	-	-	-	-	-	99.800	-	-	08. 2. 28 09. 2. 25 09. 2. 26
200903	-	-	-	-	-	-	-	-	99.800	-	-	08. 3. 28 09. 3. 27 09. 3. 30
200904	-	-	-	-	-	-	-	-	99.800	-	-	08. 4. 28 09. 4. 27 09. 4. 28
200905	-	-	-	-	-	-	-	-	99.800	-	-	08. 5. 29 09. 5. 27 09. 5. 28
200906	-	-	-	-	-	-	-	-	99.800	-	-	08. 6. 27 09. 6. 26 09. 6. 29
200907	-	-	-	-	-	-	-	-	99.800	-	-	08. 7. 30 09. 7. 29 09. 7. 30
200908	-	-	-	-	-	-	-	-	99.800	-	-	08. 8. 28 09. 8. 27 09. 8. 28
200909	-	-	-	-	-	-	-	-	99.800	-	-	08. 9. 29 09. 9. 28 09. 9. 29
200910	-	-	-	-	-	-	-	-	99.800	-	-	08. 10. 30 09. 10. 28 09. 10. 29
200911	-	-	-	-	-	-	-	-	99.800	-	-	08.11.27 09.11.26 09.11.27
200912	-	-	-	-	-	-	-	-	99.800	-	-	08.12.29 09.12.28 09.12.29
201001	-	-	-	-	-	-	-	-	99.800	-	-	09. 1. 29 10. 1. 27 10. 1. 28

4. ユーロ円3か月金利先物 プットオプション (1月)
Put Option on Three-month Euroyen futures (January 2009)

限月 Contract Month	権利 行使価格 Strike Price	約定価格 Price Range								月末 清算価格 Month-end Settlement Price	取引数量 Trading Volume	月末 残高数量 Month-end Open Interest	権利行使 申告数量 Volume of Exercise Notification	取引開始日 取引最終日 First Trading Day Last Trading Day	
		始値 Open	日 Date	高値 High	日 Date	安値 Low	日 Date	終値 Close	日 Date						
200903	98.000	-	-	-	-	-	-	-	-	0.000	-	-	-	-	07.12.18 09. 3.16
	98.125	-	-	-	-	-	-	-	-	0.000	-	-	-		
	98.250	-	-	-	-	-	-	-	-	0.000	-	-	-		
	98.375	-	-	-	-	-	-	-	-	0.000	-	500	-		
	98.500	-	-	-	-	-	-	-	-	0.000	-	700	-		
	98.625	-	-	-	-	-	-	-	-	0.000	-	1,250	-		
	98.750	-	-	-	-	-	-	-	-	0.000	-	750	-		
	98.875	-	-	-	-	-	-	-	-	0.000	-	3,200	-		
	99.000	-	-	-	-	-	-	-	-	0.000	-	6,410	-		
	99.125	-	-	-	-	-	-	-	-	0.000	-	3,200	-		
	99.250	0.010	22	0.010	22	0.010	22	0.010	22	0.010	817	2,824	-		
	99.375	0.040	19	0.055	22	0.040	19	0.055	22	0.075	2,200	2,200	-		
	99.500	-	-	-	-	-	-	-	-	0.175	-	-	-		
	99.625	-	-	-	-	-	-	-	-	0.295	-	-	-		
	99.750	-	-	-	-	-	-	-	-	0.420	-	-	-		
	99.875	-	-	-	-	-	-	-	-	0.545	-	-	-		
	100.000	-	-	-	-	-	-	-	-	0.670	-	-	-		
100.125	-	-	-	-	-	-	-	-	0.795	-	-	-			
100.250	-	-	-	-	-	-	-	-	0.920	-	-	-			
Total										3,017	21,034	-			
200906	97.875	-	-	-	-	-	-	-	-	0.000	-	-	-	08. 3.18 09. 6.15	
	98.000	-	-	-	-	-	-	-	-	0.000	-	-	-		
	98.125	-	-	-	-	-	-	-	-	0.000	-	-	-		
	98.250	-	-	-	-	-	-	-	-	0.000	-	-	-		
	98.375	-	-	-	-	-	-	-	-	0.000	-	-	-		
	98.500	-	-	-	-	-	-	-	-	0.000	-	-	-		
	98.625	-	-	-	-	-	-	-	-	0.000	-	-	-		
	98.750	-	-	-	-	-	-	-	-	0.000	-	4,250	-		
	98.875	-	-	-	-	-	-	-	-	0.000	-	350	-		
	99.000	-	-	-	-	-	-	-	-	0.005	-	4,250	-		
	99.125	0.010	29	0.010	29	0.010	29	0.010	29	0.010	150	2,350	-		
	99.250	-	-	-	-	-	-	-	-	0.030	-	1,500	-		
	99.375	-	-	-	-	-	-	-	-	0.065	-	-	-		
	99.500	-	-	-	-	-	-	-	-	0.130	-	52	-		
	99.625	-	-	-	-	-	-	-	-	0.220	-	-	-		
	99.750	-	-	-	-	-	-	-	-	0.325	-	-	-		
	99.875	-	-	-	-	-	-	-	-	0.440	-	-	-		
100.000	-	-	-	-	-	-	-	-	0.560	-	-	-			
100.125	-	-	-	-	-	-	-	-	0.685	-	-	-			
100.250	-	-	-	-	-	-	-	-	0.810	-	-	-			
Total										150	12,752	-			
200909	97.750	-	-	-	-	-	-	-	-	0.000	-	-	-	08. 6.17 09. 9.14	
	97.875	-	-	-	-	-	-	-	-	0.000	-	-	-		
	98.000	-	-	-	-	-	-	-	-	0.000	-	-	-		
	98.125	-	-	-	-	-	-	-	-	0.000	-	-	-		
	98.250	-	-	-	-	-	-	-	-	0.000	-	-	-		
	98.375	-	-	-	-	-	-	-	-	0.000	-	-	-		
	98.500	-	-	-	-	-	-	-	-	0.000	-	-	-		
	98.625	-	-	-	-	-	-	-	-	0.005	-	-	-		
	98.750	-	-	-	-	-	-	-	-	0.005	-	-	-		
	98.875	-	-	-	-	-	-	-	-	0.010	-	-	-		
	99.000	-	-	-	-	-	-	-	-	0.025	-	-	-		
	99.125	-	-	-	-	-	-	-	-	0.045	-	-	-		
	99.250	-	-	-	-	-	-	-	-	0.080	-	-	-		
	99.375	-	-	-	-	-	-	-	-	0.135	-	-	-		
	99.500	-	-	-	-	-	-	-	-	0.210	-	-	-		
	99.625	-	-	-	-	-	-	-	-	0.300	-	-	-		
	99.750	-	-	-	-	-	-	-	-	0.405	-	-	-		
99.875	-	-	-	-	-	-	-	-	0.515	-	-	-			
100.000	-	-	-	-	-	-	-	-	0.635	-	-	-			
100.125	-	-	-	-	-	-	-	-	0.760	-	-	-			
100.250	-	-	-	-	-	-	-	-	0.880	-	-	-			
Total										-	-	-			
200912	98.250	-	-	-	-	-	-	-	-	0.000	-	-	-	08. 9.16 09.12.14	
	98.375	-	-	-	-	-	-	-	-	0.000	-	-	-		
	98.500	-	-	-	-	-	-	-	-	0.000	-	-	-		
	98.625	-	-	-	-	-	-	-	-	0.005	-	-	-		
	98.750	-	-	-	-	-	-	-	-	0.010	-	-	-		
	98.875	-	-	-	-	-	-	-	-	0.015	-	-	-		
	99.000	-	-	-	-	-	-	-	-	0.030	-	-	-		
	99.125	-	-	-	-	-	-	-	-	0.045	-	-	-		
	99.250	-	-	-	-	-	-	-	-	0.070	-	-	-		
	99.375	-	-	-	-	-	-	-	-	0.110	-	-	-		
	99.500	-	-	-	-	-	-	-	-	0.170	-	-	-		
	99.625	-	-	-	-	-	-	-	-	0.245	-	-	-		
	99.750	-	-	-	-	-	-	-	-	0.335	-	-	-		
	99.875	-	-	-	-	-	-	-	-	0.430	-	-	-		
	100.000	-	-	-	-	-	-	-	-	0.540	-	-	-		
	100.125	-	-	-	-	-	-	-	-	0.650	-	-	-		
	100.250	-	-	-	-	-	-	-	-	0.770	-	-	-		
Total										-	-	-			
201003	98.625	-	-	-	-	-	-	-	-	0.010	-	-	-	08.12.16 10. 3.15	
	98.750	-	-	-	-	-	-	-	-	0.020	-	-	-		
	98.875	-	-	-	-	-	-	-	-	0.030	-	-	-		
	99.000	-	-	-	-	-	-	-	-	0.050	-	-	-		
	99.125	-	-	-	-	-	-	-	-	0.080	-	-	-		
	99.250	-	-	-	-	-	-	-	-	0.115	-	-	-		
	99.375	-	-	-	-	-	-	-	-	0.165	-	-	-		
	99.500	-	-	-	-	-	-	-	-	0.225	-	-	-		
	99.625	-	-	-	-	-	-	-	-	0.300	-	-	-		
	99.750	-	-	-	-	-	-	-	-	0.385	-	-	-		
	99.875	-	-	-	-	-	-	-	-	0.485	-	-	-		
	100.000	-	-	-	-	-	-	-	-	0.590	-	-	-		
	100.125	-	-	-	-	-	-	-	-	0.700	-	-	-		
	100.250	-	-	-	-	-	-	-	-	0.815	-	-	-		
	Total										-	-	-		

5. ユーロ円3か月金利先物 コールオプション (1月)
Call Option on Three-month Euroyen futures (January 2009)

限月 Contract Month	権利 行使価格 Strike Price	約定価格 Price Range								月 末 清算価格 Month-end Settlement Price	取引数量 Trading Volume	月 末 建玉数量 Month-end Open Interest	権利行使 申告数量 Volume of Exercise Notification	取引開始日 取引最終日 First Trading Day Last Trading Day	
		始値 Open	日 Date	高値 High	日 Date	安値 Low	日 Date	終値 Close	日 Date						
200903	98.000	-	-	-	-	-	-	-	-	1.330	-	-	-	07.12.18 09. 3.16	
	98.125	-	-	-	-	-	-	-	-	1.205	-	-	-		
	98.250	-	-	-	-	-	-	-	-	1.080	-	-	-		
	98.375	-	-	-	-	-	-	-	-	0.955	-	-	-		
	98.500	-	-	-	-	-	-	-	-	0.830	-	-	-		
	98.625	-	-	-	-	-	-	-	-	0.705	-	-	-		
	98.750	-	-	-	-	-	-	-	-	0.580	-	-	-		
	98.875	-	-	-	-	-	-	-	-	0.455	-	-	-		
	99.000	-	-	-	-	-	-	-	-	0.330	-	4,251	-		
	99.125	-	-	-	-	-	-	-	-	0.205	-	3,300	-		
	99.250	-	-	-	-	-	-	-	-	0.090	-	3,767	-		
	99.375	0.085	15	0.085	15	0.085	15	0.085	15	0.030	1,050	3,605	-		
	99.500	0.035	6	0.035	6	0.015	23	0.015	23	0.005	1,900	8,550	-		
	99.625	0.005	21	0.005	21	0.005	21	0.005	22	0.000	2,250	2,900	-		
	99.750	-	-	-	-	-	-	-	-	0.000	-	-	-		
	99.875	-	-	-	-	-	-	-	-	0.000	-	-	-		
100.000	-	-	-	-	-	-	-	-	0.000	-	-	-			
100.125	-	-	-	-	-	-	-	-	0.000	-	-	-			
100.250	-	-	-	-	-	-	-	-	0.000	-	-	-			
Total										5,200	26,373	-			
200906	97.875	-	-	-	-	-	-	-	-	1.560	-	-	-	08. 3.18 09. 6.15	
	98.000	-	-	-	-	-	-	-	-	1.435	-	-	-		
	98.125	-	-	-	-	-	-	-	-	1.310	-	-	-		
	98.250	-	-	-	-	-	-	-	-	1.185	-	-	-		
	98.375	-	-	-	-	-	-	-	-	1.060	-	-	-		
	98.500	-	-	-	-	-	-	-	-	0.935	-	-	-		
	98.625	-	-	-	-	-	-	-	-	0.815	-	-	-		
	98.750	-	-	-	-	-	-	-	-	0.690	-	-	-		
	98.875	-	-	-	-	-	-	-	-	0.565	-	-	-		
	99.000	-	-	-	-	-	-	-	-	0.440	-	-	-		
	99.125	-	-	-	-	-	-	-	-	0.325	-	100	-		
	99.250	-	-	-	-	-	-	-	-	0.220	-	-	-		
	99.375	-	-	-	-	-	-	-	-	0.130	-	2,500	-		
	99.500	-	-	-	-	-	-	-	-	0.070	-	2,500	-		
	99.625	-	-	-	-	-	-	-	-	0.035	-	474	-		
	99.750	-	-	-	-	-	-	-	-	0.015	-	500	-		
99.875	-	-	-	-	-	-	-	-	0.005	-	-	-			
100.000	-	-	-	-	-	-	-	-	0.000	-	-	-			
100.125	-	-	-	-	-	-	-	-	0.000	-	-	-			
100.250	-	-	-	-	-	-	-	-	0.000	-	-	-			
Total										-	6,074	-			
200909	97.750	-	-	-	-	-	-	-	-	1.730	-	-	-	08. 6.17 09. 9.14	
	97.875	-	-	-	-	-	-	-	-	1.610	-	-	-		
	98.000	-	-	-	-	-	-	-	-	1.485	-	-	-		
	98.125	-	-	-	-	-	-	-	-	1.360	-	-	-		
	98.250	-	-	-	-	-	-	-	-	1.235	-	-	-		
	98.375	-	-	-	-	-	-	-	-	1.110	-	-	-		
	98.500	-	-	-	-	-	-	-	-	0.985	-	-	-		
	98.625	-	-	-	-	-	-	-	-	0.860	-	-	-		
	98.750	-	-	-	-	-	-	-	-	0.740	-	-	-		
	98.875	-	-	-	-	-	-	-	-	0.620	-	-	-		
	99.000	-	-	-	-	-	-	-	-	0.500	-	-	-		
	99.125	-	-	-	-	-	-	-	-	0.385	-	-	-		
	99.250	-	-	-	-	-	-	-	-	0.285	-	-	-		
	99.375	-	-	-	-	-	-	-	-	0.195	-	9	-		
	99.500	-	-	-	-	-	-	-	-	0.125	-	100	-		
	99.625	0.100	5	0.100	5	0.100	5	0.100	5	0.075	31	131	-		
99.750	-	-	-	-	-	-	-	-	0.040	-	-	-			
99.875	-	-	-	-	-	-	-	-	0.030	-	-	-			
100.000	-	-	-	-	-	-	-	-	0.010	-	-	-			
100.125	-	-	-	-	-	-	-	-	0.005	-	-	-			
100.250	-	-	-	-	-	-	-	-	0.000	-	-	-			
100.375	-	-	-	-	-	-	-	-	0.000	-	-	-			
Total										31	240	-			
200912	98.250	-	-	-	-	-	-	-	-	1.225	-	-	-	08. 9.16 09.12.14	
	98.375	-	-	-	-	-	-	-	-	1.100	-	-	-		
	98.500	-	-	-	-	-	-	-	-	0.975	-	-	-		
	98.625	-	-	-	-	-	-	-	-	0.855	-	-	-		
	98.750	-	-	-	-	-	-	-	-	0.735	-	-	-		
	98.875	-	-	-	-	-	-	-	-	0.615	-	-	-		
	99.000	-	-	-	-	-	-	-	-	0.505	-	-	-		
	99.125	-	-	-	-	-	-	-	-	0.395	-	-	-		
	99.250	-	-	-	-	-	-	-	-	0.300	-	-	-		
	99.375	-	-	-	-	-	-	-	-	0.215	-	-	-		
	99.500	-	-	-	-	-	-	-	-	0.150	-	-	-		
	99.625	-	-	-	-	-	-	-	-	0.100	-	-	-		
	99.750	-	-	-	-	-	-	-	-	0.065	-	-	-		
	99.875	-	-	-	-	-	-	-	-	0.040	-	-	-		
	100.000	-	-	-	-	-	-	-	-	0.020	-	-	-		
	100.125	-	-	-	-	-	-	-	-	0.010	-	-	-		
100.250	-	-	-	-	-	-	-	-	0.005	-	-	-			
Total										-	-	-			
201003	98.625	-	-	-	-	-	-	-	-	0.820	-	-	-	08.12.16 10. 3.15	
	98.750	-	-	-	-	-	-	-	-	0.700	-	-	-		
	98.875	-	-	-	-	-	-	-	-	0.590	-	-	-		
	99.000	-	-	-	-	-	-	-	-	0.485	-	-	-		
	99.125	-	-	-	-	-	-	-	-	0.390	-	-	-		
	99.250	-	-	-	-	-	-	-	-	0.305	-	-	-		
	99.375	-	-	-	-	-	-	-	-	0.230	-	-	-		
	99.500	-	-	-	-	-	-	-	-	0.170	-	-	-		
	99.625	-	-	-	-	-	-	-	-	0.120	-	-	-		
	99.750	-	-	-	-	-	-	-	-	0.080	-	-	-		
	99.875	-	-	-	-	-	-	-	-	0.050	-	-	-		
	100.000	-	-	-	-	-	-	-	-	0.030	-	-	-		
	100.125	-	-	-	-	-	-	-	-	0.020	-	-	-		
	100.250	-	-	-	-	-	-	-	-	0.010	-	-	-		
	Total										-	-	-		

6. くりっく365 (取引所為替証拠金取引) 米ドル/円 (1月)
U.S. Dollar-Japanese Yen Exchange Forex Margin contracts (January 2009)

約定価格 Price Range								月末 清算価格 Month-end Settlement Price	取引数量 Trading Volume	月末 建玉数量 Month-end Open Interest
始値 Open	日 Date	高値 High	日 Date	安値 Low	日 Date	終値 Close	日 Date			
90.86	2	94.67	6	87.10	21	89.85	30	89.85	967,012	39,030

7. くりっく365 (取引所為替証拠金取引) ユーロ/円 (1月)
Euro-Japanese Yen Exchange Forex Margin contracts (January 2009)

約定価格 Price Range								月末 清算価格 Month-end Settlement Price	取引数量 Trading Volume	月末 建玉数量 Month-end Open Interest
始値 Open	日 Date	高値 High	日 Date	安値 Low	日 Date	終値 Close	日 Date			
127.52	2	128.56	5	112.07	21	114.98	30	115.03	632,544	18,229

8. くりっく365 (取引所為替証拠金取引) 英ポンド/円 (1月)
British Pound-Japanese Yen Exchange Forex Margin contracts (January 2009)

約定価格 Price Range								月末 清算価格 Month-end Settlement Price	取引数量 Trading Volume	月末 建玉数量 Month-end Open Interest
始値 Open	日 Date	高値 High	日 Date	安値 Low	日 Date	終値 Close	日 Date			
134.28	2	141.61	7	118.84	23	130.15	30	130.19	775,960	19,696

9. くりっく365 (取引所為替証拠金取引) オーストラリアドル/円 (1月)
Australian Dollar-Japanese Yen Exchange Forex Margin contracts (January 2009)

約定価格 Price Range								月末 清算価格 Month-end Settlement Price	取引数量 Trading Volume	月末 建玉数量 Month-end Open Interest
始値 Open	日 Date	高値 High	日 Date	安値 Low	日 Date	終値 Close	日 Date			
64.27	2	68.31	6	56.26	21	57.04	30	57.08	556,510	68,768

10. くりっく365 (取引所為替証拠金取引) スイスフラン/円 (1月)
 Swiss Franc-Japanese Yen Exchange Forex Margin contracts (January 2009)

約定価格 Price Range								月末 清算価格 Month-end Settlement Price	取引数量 Trading Volume	月末 建玉数量 Month-end Open Interest
始値 Open	日 Date	高値 High	日 Date	安値 Low	日 Date	終値 Close	日 Date			
85.32	2	86.01	5	75.50	23	77.47	30	77.47	13,644	739

11. くりっく365 (取引所為替証拠金取引) カナダドル/円 (1月)
 Canadian Dollar-Japanese Yen Exchange Forex Margin contracts (January 2009)

約定価格 Price Range								月末 清算価格 Month-end Settlement Price	取引数量 Trading Volume	月末 建玉数量 Month-end Open Interest
始値 Open	日 Date	高値 High	日 Date	安値 Low	日 Date	終値 Close	日 Date			
74.44	2	80.45	6	68.42	21	73.34	30	73.24	32,819	2,339

12. くりっく365 (取引所為替証拠金取引) NZドル/円 (1月)
 New Zealand Dollar-Japanese Yen Exchange Forex Margin contracts (January 2009)

約定価格 Price Range								月末 清算価格 Month-end Settlement Price	取引数量 Trading Volume	月末 建玉数量 Month-end Open Interest
始値 Open	日 Date	高値 High	日 Date	安値 Low	日 Date	終値 Close	日 Date			
53.12	2	56.40	6	45.07	21	45.65	30	45.65	166,772	45,492

13. くりっく365 (取引所為替証拠金取引) 南アフリカランド/円 (1月)
 South African Rand-Japanese Yen Exchange Forex Margin contracts (January 2009)

約定価格 Price Range								月末 清算価格 Month-end Settlement Price	取引数量 Trading Volume	月末 建玉数量 Month-end Open Interest
始値 Open	日 Date	高値 High	日 Date	安値 Low	日 Date	終値 Close	日 Date			
9.605	2	10.455	6	7.695	23	8.780	30	8.800	36,263	8,944

14. くりつく365 (取引所為替証拠金取引) ノルウェークローネ/円 (1月)
Norwegian Krone-Japanese Yen Exchange Forex Margin contracts (January 2009)

約定価格 Price Range								月末 清算価格 Month-end Settlement Price	取引数量 Trading Volume	月末 建玉数量 Month-end Open Interest
始値 Open	日 Date	高値 High	日 Date	安値 Low	日 Date	終値 Close	日 Date			
13.115	2	13.525	5	12.190	15	12.985	30	12.985	1,226	117

15. くりつく365 (取引所為替証拠金取引) 香港ドル/円 (1月)
Hong Kong Dollar-Japanese Yen Exchange Forex Margin contracts (January 2009)

約定価格 Price Range								月末 清算価格 Month-end Settlement Price	取引数量 Trading Volume	月末 建玉数量 Month-end Open Interest
始値 Open	日 Date	高値 High	日 Date	安値 Low	日 Date	終値 Close	日 Date			
11.715	2	12.180	6	11.270	21	11.590	30	11.590	447	32

16. くりつく365 (取引所為替証拠金取引) スウェーデンクローナ/円 (1月)
Swedish Krona-Japanese Yen Exchange Forex Margin contracts (January 2009)

約定価格 Price Range								月末 清算価格 Month-end Settlement Price	取引数量 Trading Volume	月末 建玉数量 Month-end Open Interest
始値 Open	日 Date	高値 High	日 Date	安値 Low	日 Date	終値 Close	日 Date			
11.435	2	12.000	6	10.430	15	10.780	30	10.740	264	10

17. くりつく365 (取引所為替証拠金取引) ポーランドズロチ/円 (1月)
Polish Zloty-Japanese Yen Exchange Forex Margin contracts (January 2009)

約定価格 Price Range								月末 清算価格 Month-end Settlement Price	取引数量 Trading Volume	月末 建玉数量 Month-end Open Interest
始値 Open	日 Date	高値 High	日 Date	安値 Low	日 Date	終値 Close	日 Date			
30.80	2	32.68	7	25.29	23	25.79	30	25.79	11,909	2,150

18. くりっく365 (取引所為替証拠金取引) ユーロ/米ドル (1月)
Euro-U.S. Dollar Exchange Forex Margin contracts (January 2009)

約定価格 Price Range								月末 清算価格 Month-end Settlement Price	取引数量 Trading Volume	月末 建玉数量 Month-end Open Interest
始値 Open	日 Date	高値 High	日 Date	安値 Low	日 Date	終値 Close	日 Date			
1.4032	2	1.4032	2	1.2764	23	1.2807	30	1.2805	124,842	1,722

19. くりっく365 (取引所為替証拠金取引) 英ポンド/米ドル (1月)
British Pound-U.S. Dollar Exchange Forex Margin contracts (January 2009)

約定価格 Price Range								月末 清算価格 Month-end Settlement Price	取引数量 Trading Volume	月末 建玉数量 Month-end Open Interest
始値 Open	日 Date	高値 High	日 Date	安値 Low	日 Date	終値 Close	日 Date			
1.4786	2	1.5368	8	1.3509	23	1.4462	30	1.4458	31,176	763

20. くりっく365 (取引所為替証拠金取引) 英ポンド/スイスフラン (1月)
British Pound-Swiss Franc Exchange Forex Margin contracts (January 2009)

約定価格 Price Range								月末 清算価格 Month-end Settlement Price	取引数量 Trading Volume	月末 建玉数量 Month-end Open Interest
始値 Open	日 Date	高値 High	日 Date	安値 Low	日 Date	終値 Close	日 Date			
1.5700	2	1.6935	9	1.5374	2	1.6786	30	1.6786	3,873	40

21. くりっく365 (取引所為替証拠金取引) 米ドル/スイスフラン (1月)
U.S. Dollar-Swiss Franc Exchange Forex Margin contracts (January 2009)

約定価格 Price Range								月末 清算価格 Month-end Settlement Price	取引数量 Trading Volume	月末 建玉数量 Month-end Open Interest
始値 Open	日 Date	高値 High	日 Date	安値 Low	日 Date	終値 Close	日 Date			
1.0663	2	1.1706	23	1.0630	2	1.1626	30	1.1610	8,205	272

22. くりっく365 (取引所為替証拠金取引) 米ドル/カナダドル (1月)
U.S. Dollar-Canadian Dollar Exchange Forex Margin contracts (January 2009)

約定価格 Price Range								月末 清算価格 Month-end Settlement Price	取引数量 Trading Volume	月末 建玉数量 Month-end Open Interest
始値 Open	日 Date	高値 High	日 Date	安値 Low	日 Date	終値 Close	日 Date			
1.2221	2	1.2760	21	1.1759	9	1.2376	30	1.2269	2,819	79

23. くりっく365 (取引所為替証拠金取引) オーストラリアドル/米ドル (1月)
Australian Dollar-U.S. Dollar Exchange Forex Margin contracts (January 2009)

約定価格 Price Range								月末 清算価格 Month-end Settlement Price	取引数量 Trading Volume	月末 建玉数量 Month-end Open Interest
始値 Open	日 Date	高値 High	日 Date	安値 Low	日 Date	終値 Close	日 Date			
0.7013	2	0.7266	7	0.6350	30	0.6366	30	0.6366	16,242	1,440

24. くりっく365 (取引所為替証拠金取引) ユーロ/スイスフラン (1月)
Euro-Swiss Franc Exchange Forex Margin contracts (January 2009)

約定価格 Price Range								月末 清算価格 Month-end Settlement Price	取引数量 Trading Volume	月末 建玉数量 Month-end Open Interest
始値 Open	日 Date	高値 High	日 Date	安値 Low	日 Date	終値 Close	日 Date			
1.4888	2	1.5200	28	1.4682	14	1.4862	30	1.4868	1,073	39

25. くりっく365 (取引所為替証拠金取引) ユーロ/英ポンド (1月)
Euro-British Pound Exchange Forex Margin contracts (January 2009)

約定価格 Price Range								月末 清算価格 Month-end Settlement Price	取引数量 Trading Volume	月末 建玉数量 Month-end Open Interest
始値 Open	日 Date	高値 High	日 Date	安値 Low	日 Date	終値 Close	日 Date			
0.9474	2	0.9653	2	0.8843	9	0.8859	30	0.8859	12,083	276

26. くりっく365 (取引所為替証拠金取引) NZドル/米ドル (1月)
New Zealand Dollar-U.S. Dollar Exchange Forex Margin contracts (January 2009)

約定価格 Price Range								月末 清算価格 Month-end Settlement Price	取引数量 Trading Volume	月末 建玉数量 Month-end Open Interest
始値 Open	日 Date	高値 High	日 Date	安値 Low	日 Date	終値 Close	日 Date			
0.5798	2	0.6030	7	0.5058	30	0.5069	30	0.5079	2,956	508

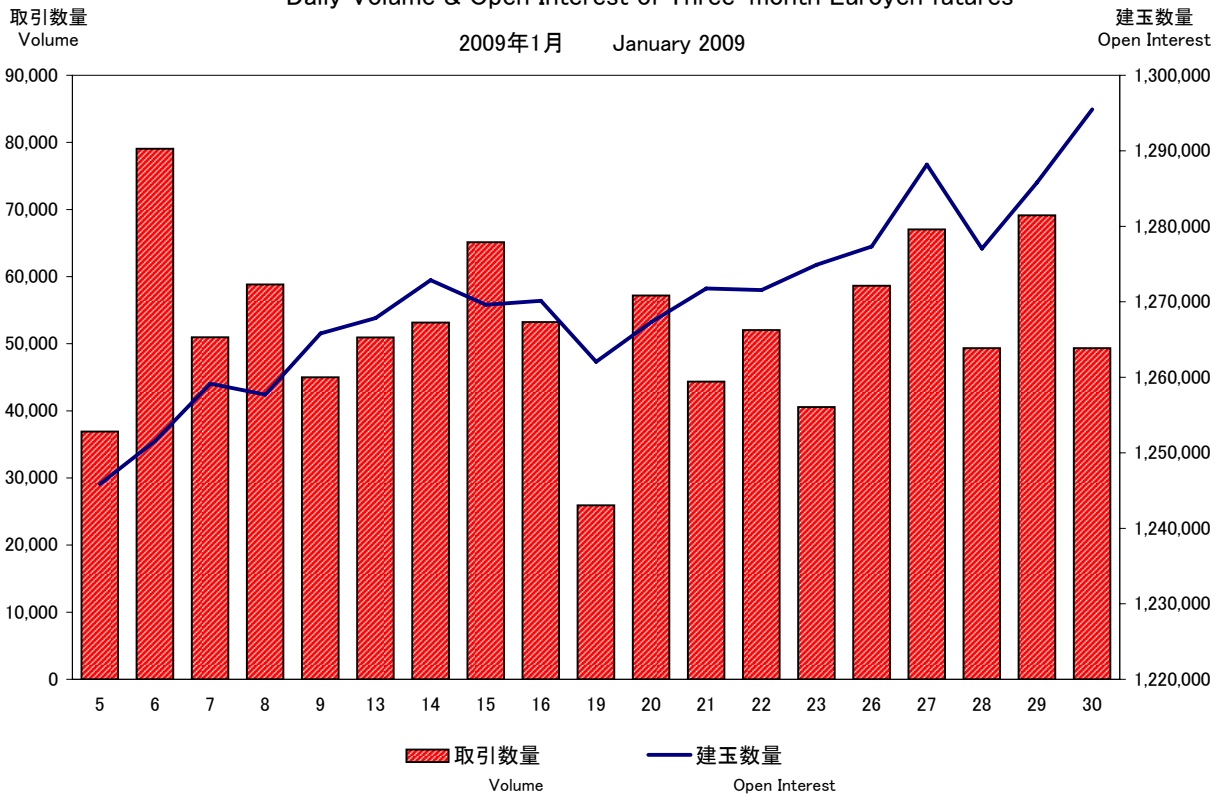
27. くりっく365 (取引所為替証拠金取引) ユーロ/オーストラリアドル (1月)
Euro-Australian Dollar Exchange Forex Margin contracts (January 2009)

約定価格 Price Range								月末 清算価格 Month-end Settlement Price	取引数量 Trading Volume	月末 建玉数量 Month-end Open Interest
始値 Open	日 Date	高値 High	日 Date	安値 Low	日 Date	終値 Close	日 Date			
1.9899	2	2.0170	30	1.8656	7	2.0123	30	2.0123	2,020	454

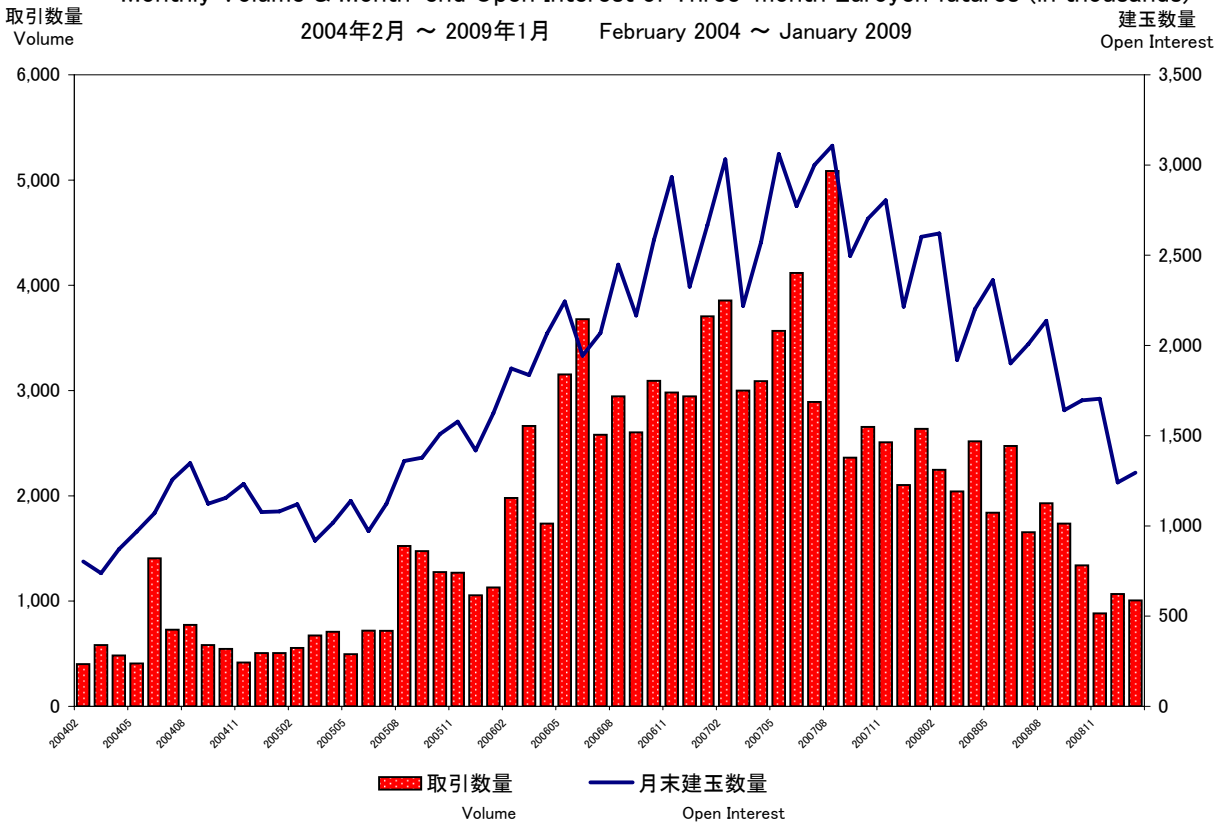
28. くりっく365 (取引所為替証拠金取引) 英ポンド/オーストラリアドル (1月)
British Pound-Australian Dollar Exchange Forex Margin contracts (January 2009)

約定価格 Price Range								月末 清算価格 Month-end Settlement Price	取引数量 Trading Volume	月末 建玉数量 Month-end Open Interest
始値 Open	日 Date	高値 High	日 Date	安値 Low	日 Date	終値 Close	日 Date			
2.0809	2	2.2750	30	2.0264	5	2.2714	30	2.2714	2,402	140

ユーロ円3ヵ月金利先物取引数量・建玉数量 日別推移(単位:枚)
Daily Volume & Open Interest of Three-month Euroyen futures



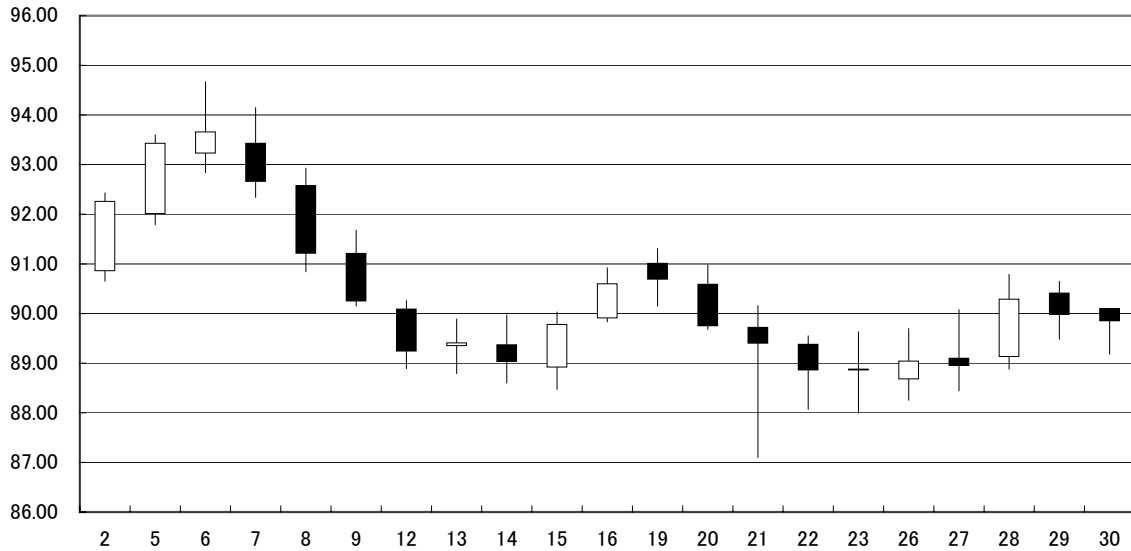
ユーロ円3ヵ月金利先物取引数量・建玉数量 月別推移(単位:千枚)
Monthly Volume & Month-end Open Interest of Three-month Euroyen futures (in thousands)



くりっく365 (取引所為替証拠金取引) 米ドル/円 為替レート ローソク足
 Daily candlestick chart of U.S. Dollar-Japanese Yen Exchange Forex Margin Contracts

為替レート
 Exchange Rate

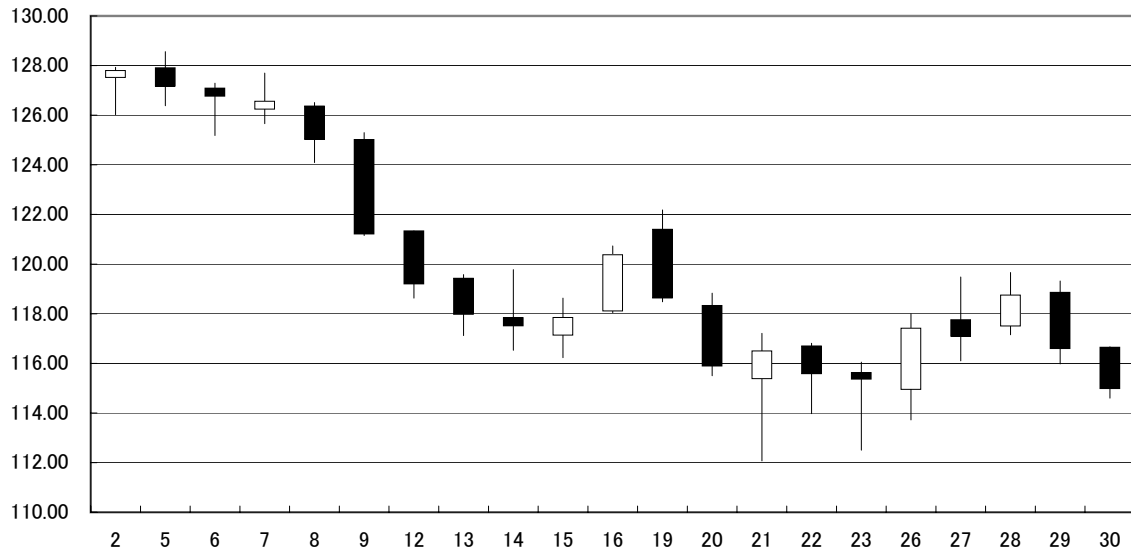
2009年1月 January 2009



くりっく365 (取引所為替証拠金取引) ユーロ/円 為替レート ローソク足
 Daily candlestick chart of Euro-Japanese Yen Exchange Forex Margin Contracts

為替レート
 Exchange Rate

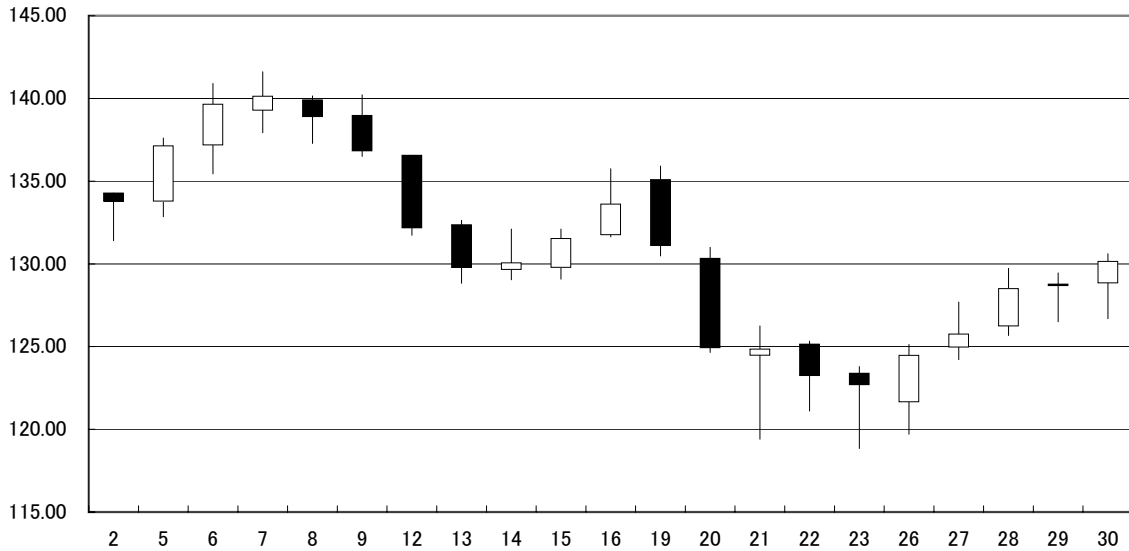
2009年1月 January 2009



くりっく365 (取引所為替証拠金取引) 英ポンド/円 為替レート ローソク足
 Daily candlestick chart of British Pound-Japanese Yen Exchange Forex Margin Contracts

為替レート
 Exchange Rate

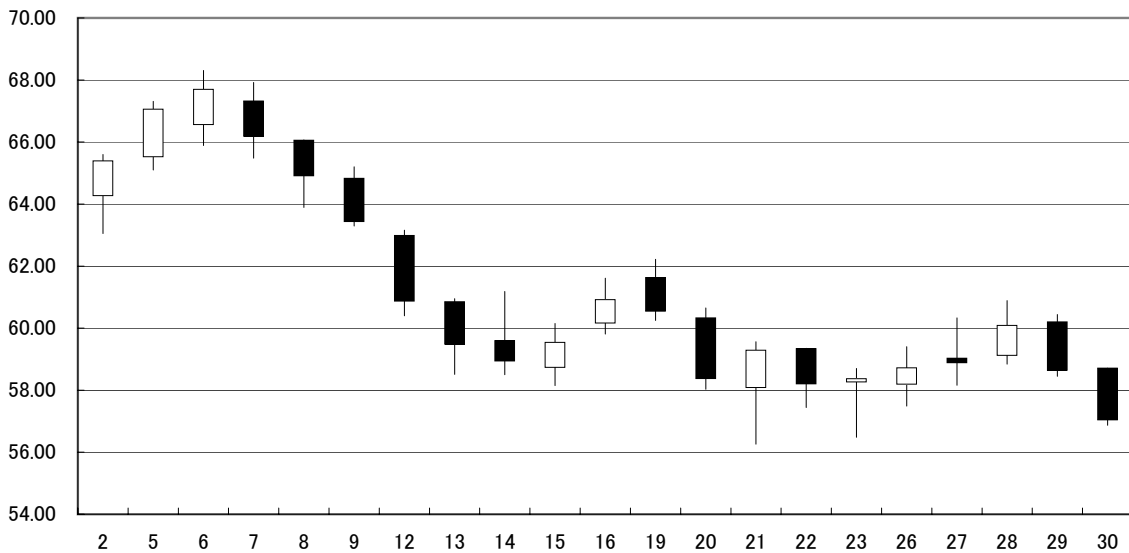
2009年1月 January 2009



くりっく365 (取引所為替証拠金取引) オーストラリアドル/円 為替レート ローソク足
 Daily candlestick chart of Australian Dollar-Japanese Yen Exchange Forex Margin Contracts

為替レート
 Exchange Rate

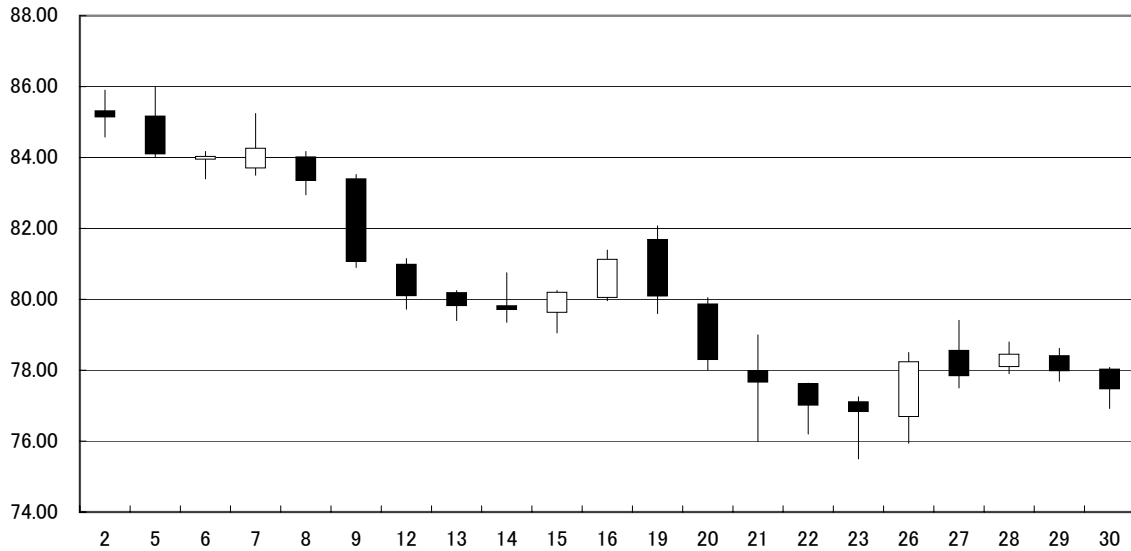
2009年1月 January 2009



くりっく365 (取引所為替証拠金取引) スイスフラン/円 為替レート ローソク足
 Daily candlestick chart of Swiss Franc-Japanese Yen Exchange Forex Margin Contracts

為替レート
 Exchange Rate

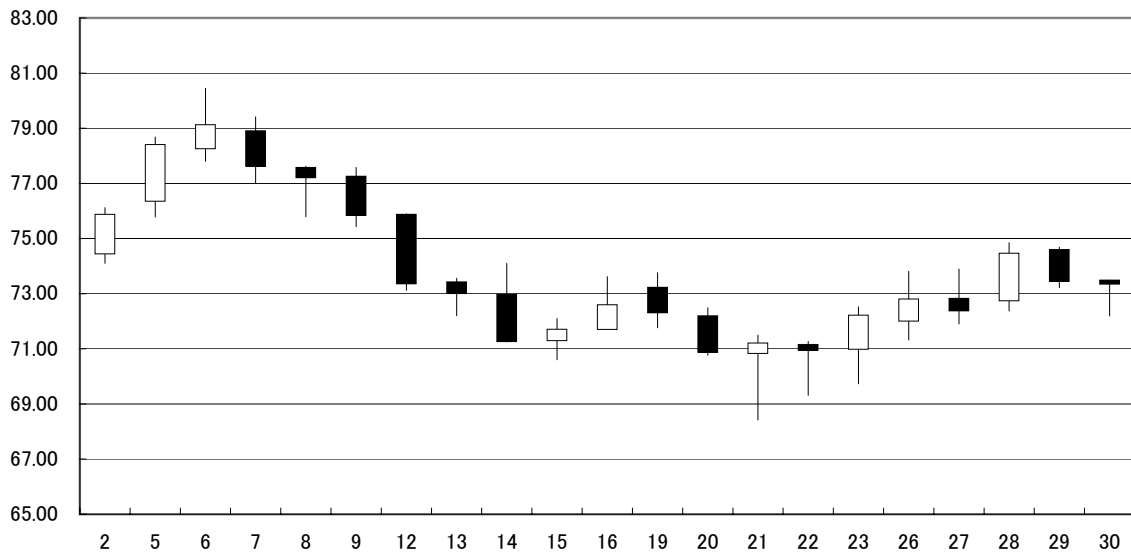
2009年1月 January 2009



くりっく365 (取引所為替証拠金取引) カナダドル/円 為替レート ローソク足
 Daily candlestick chart of Canadian Dollar-Japanese Yen Exchange Forex Margin Contracts

為替レート
 Exchange Rate

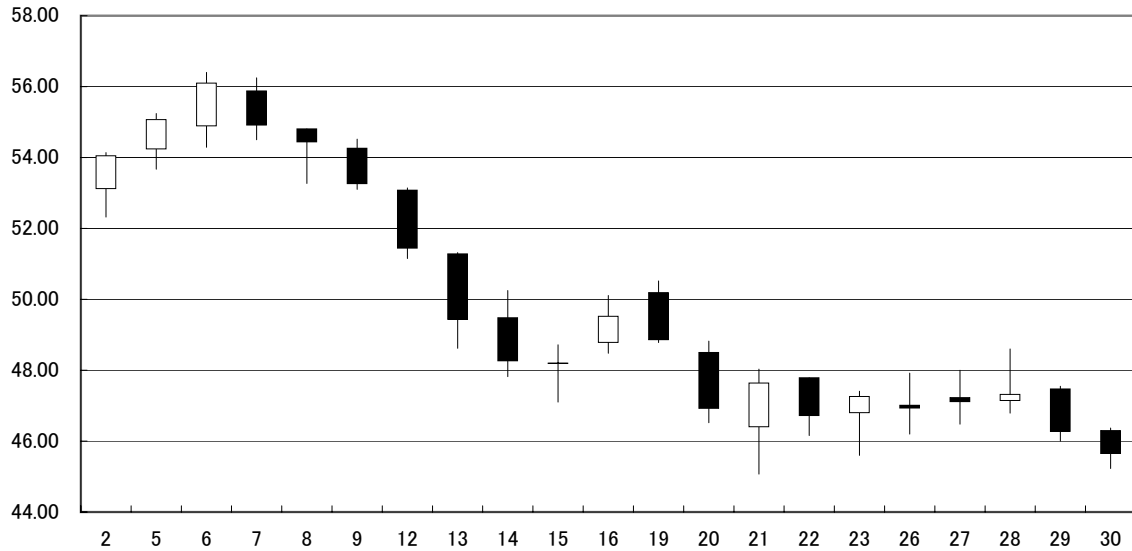
2009年1月 January 2009



くりっく365 (取引所為替証拠金取引) NZドル/円 為替レート ローソク足
 Daily candlestick chart of New Zealand Dollar-Japanese Yen Exchange Forex Margin Contracts

為替レート
 Exchange Rate

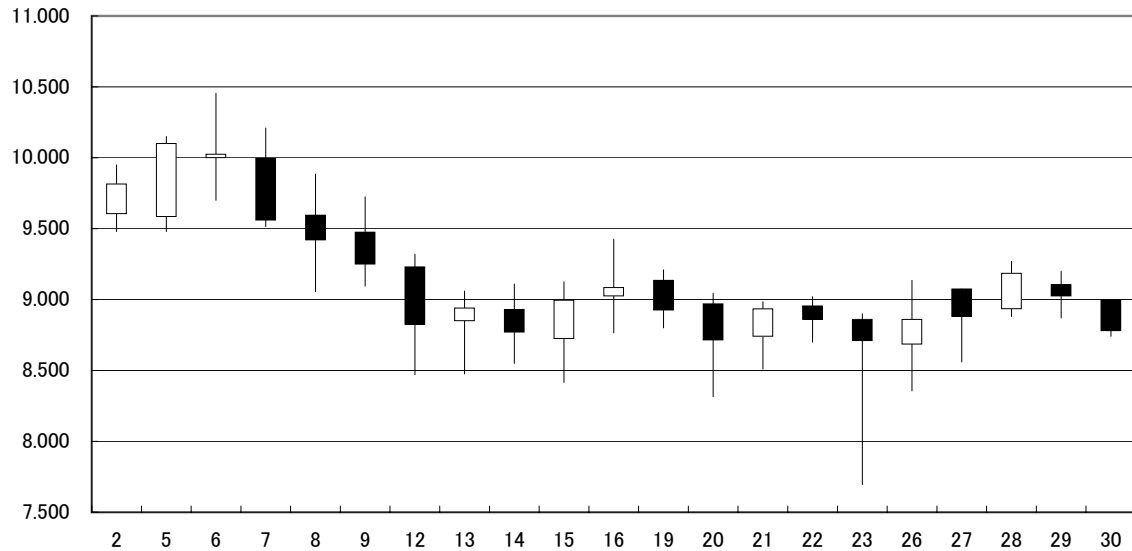
2009年1月 January 2009



くりっく365 (取引所為替証拠金取引) 南アフリカランド/円 為替レート ローソク足
 Daily candlestick chart of South African Rand-Japanese Yen Exchange Forex Margin Contracts

為替レート
 Exchange Rate

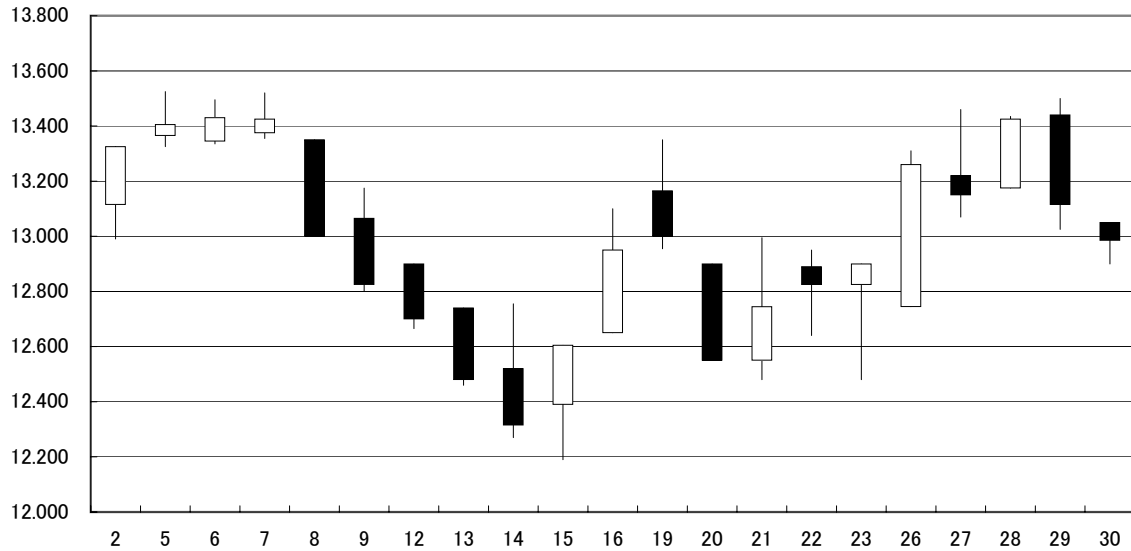
2009年1月 January 2009



くりっく365 (取引所為替証拠金取引) ノルウェークローネ/円 為替レート ローソク足
Daily candlestick chart of Norwegian Krone-Japanese Yen Exchange Forex Margin Contracts

為替レート
Exchange Rate

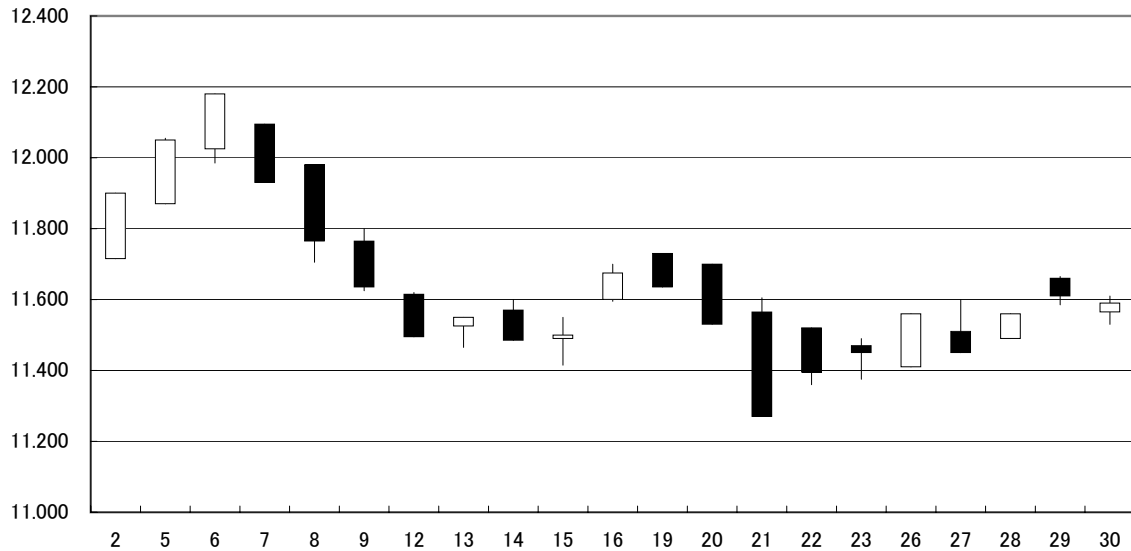
2009年1月 January 2009



くりっく365 (取引所為替証拠金取引) 香港ドル/円 為替レート ローソク足
Daily candlestick chart of Hong Kong Dollar-Japanese Yen Exchange Forex Margin Contracts

為替レート
Exchange Rate

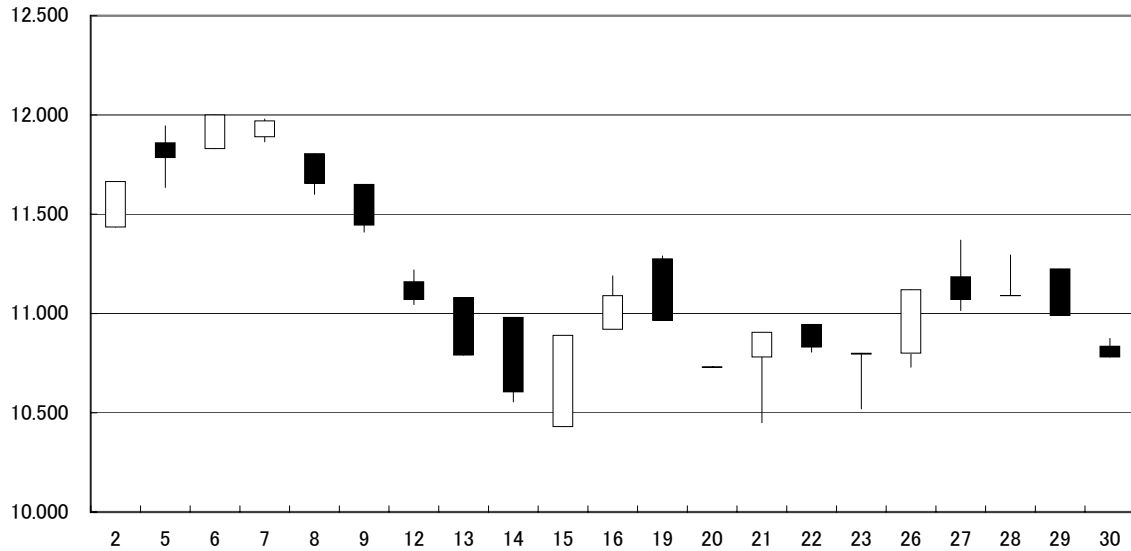
2009年1月 January 2009



くりっく365 (取引所為替証拠金取引) スウェーデンクローナ/円 為替レート ローソク足
 Daily candlestick chart of Swedish Krona-Japanese Yen Exchange Forex Margin Contracts

為替レート
 Exchange Rate

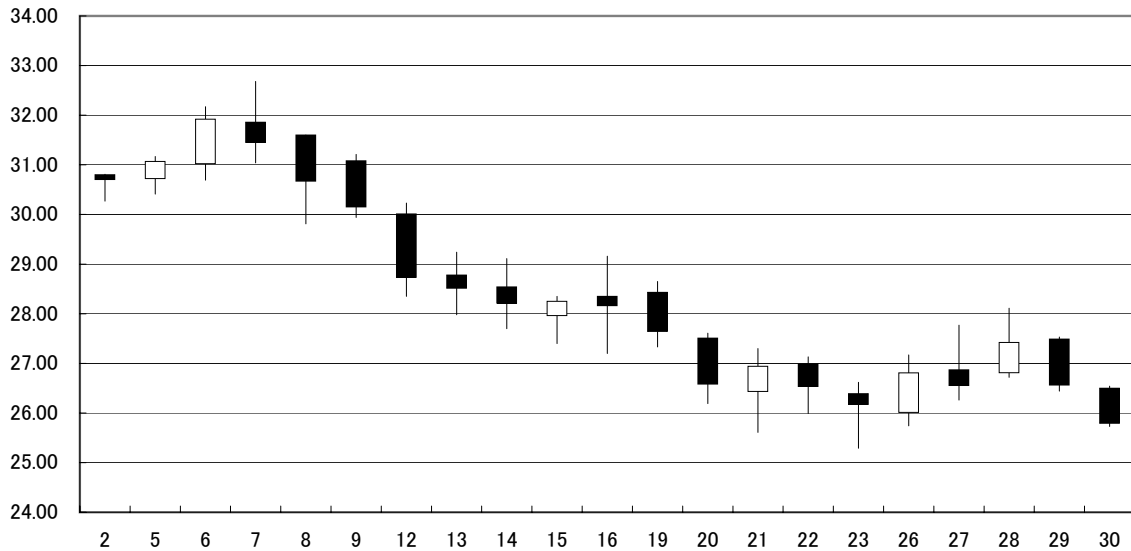
2009年1月 January 2009



くりっく365 (取引所為替証拠金取引) ポーランドズロチ/円 為替レート ローソク足
 Daily candlestick chart of Polish Zloty-Japanese Yen Exchange Forex Margin Contracts

為替レート
 Exchange Rate

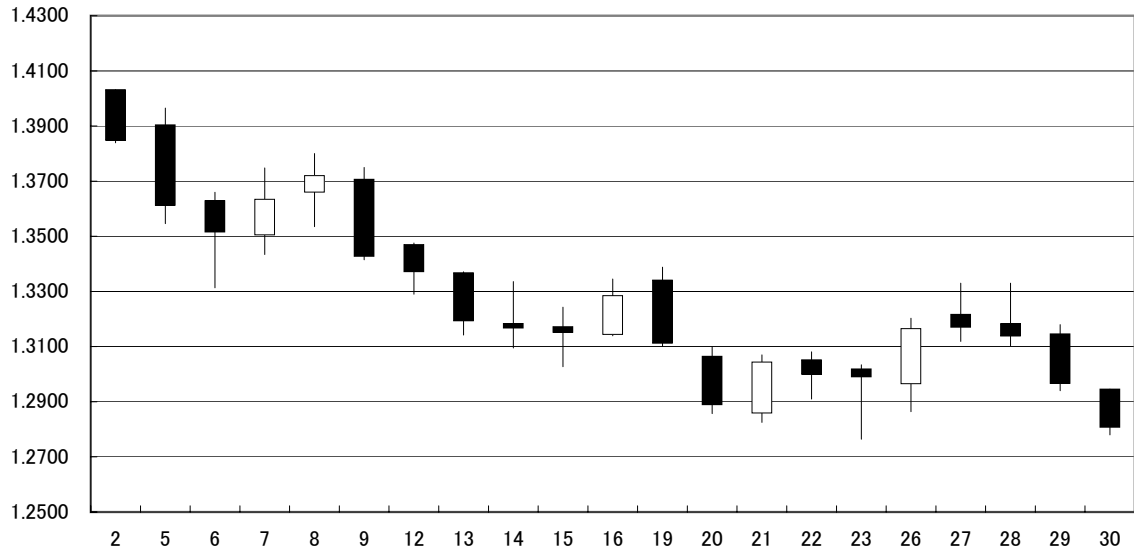
2009年1月 January 2009



くりっく365 (取引所為替証拠金取引) ユーロ/米ドル 為替レート ローソク足
Daily candlestick chart of Euro-U.S. Dollar Exchange Forex Margin Contracts

為替レート
Exchange Rate

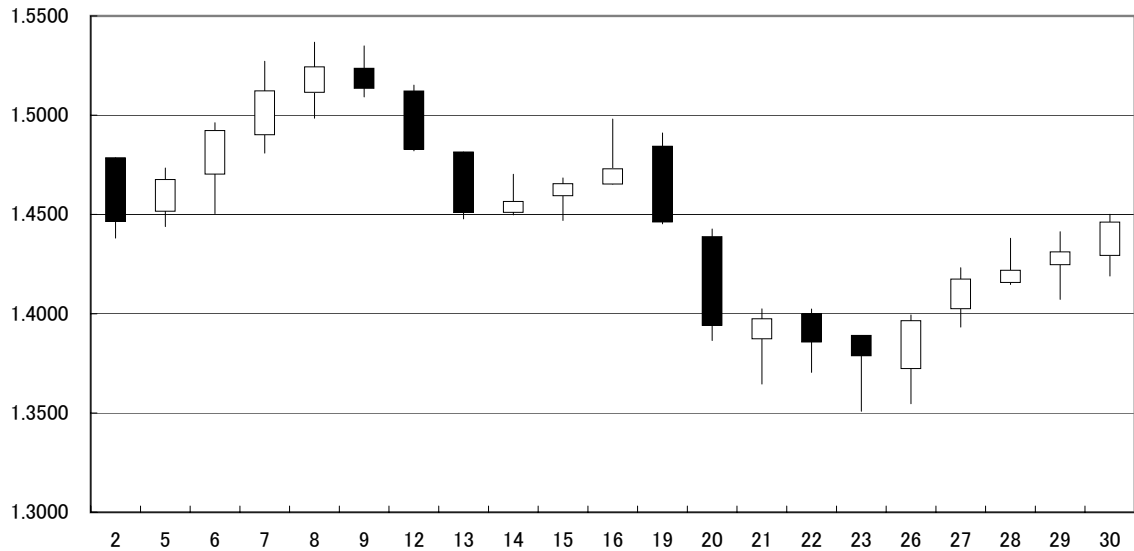
2009年1月 January 2009



くりっく365 (取引所為替証拠金取引) 英ポンド/米ドル 為替レート ローソク足
Daily candlestick chart of British Pound-U.S. Dollar Exchange Forex Margin Contracts

為替レート
Exchange Rate

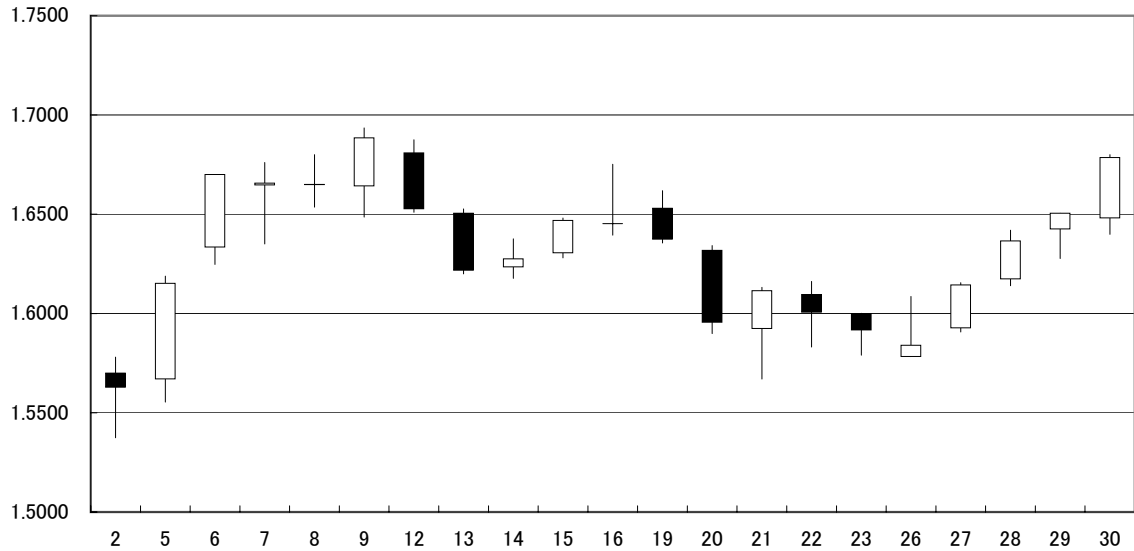
2009年1月 January 2009



くりっく365 (取引所為替証拠金取引) 英ポンド/スイスフラン 為替レート ローソク足
Daily candlestick chart of British Pound-Swiss Franc Exchange Forex Margin Contracts

為替レート
Exchange Rate

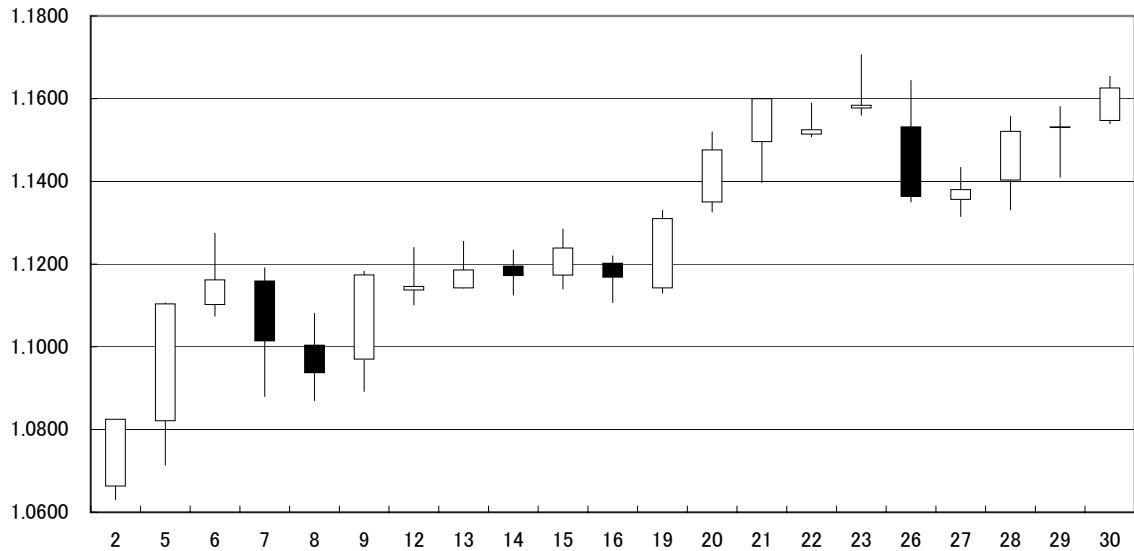
2009年1月 January 2009



くりっく365 (取引所為替証拠金取引) 米ドル/スイスフラン 為替レート ローソク足
Daily candlestick chart of U.S. Dollar-Swiss Franc Exchange Rate for January 2009

為替レート
Exchange Rate

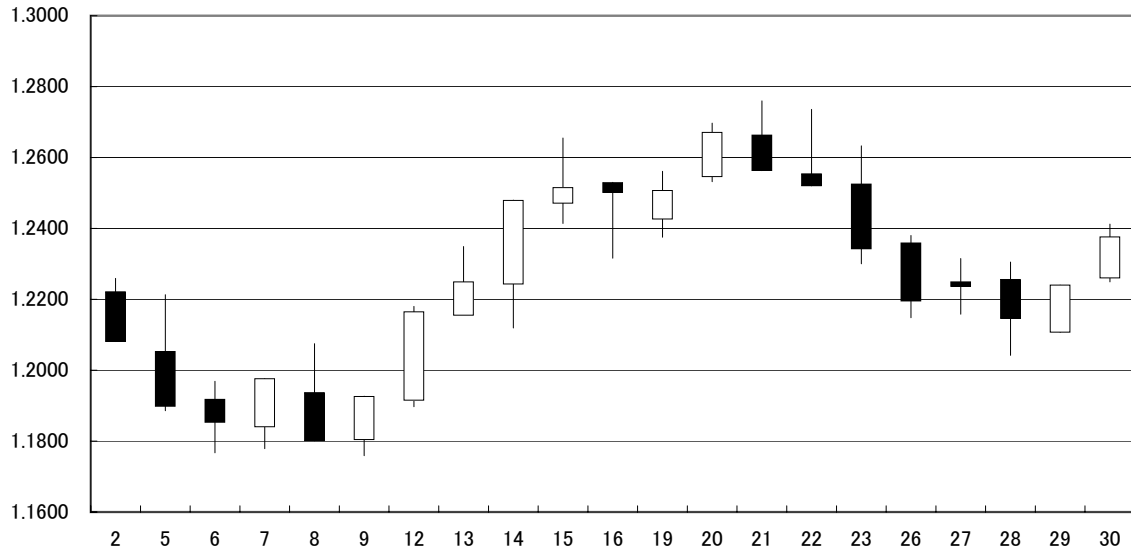
2009年1月 January 2009



くりっく365 (取引所為替証拠金取引) 米ドル/カナダドル 為替レート ローソク足
 Daily candlestick chart of U.S. Dollar-Canadian Dollar Exchange Forex Margin Contracts

為替レート
 Exchange Rate

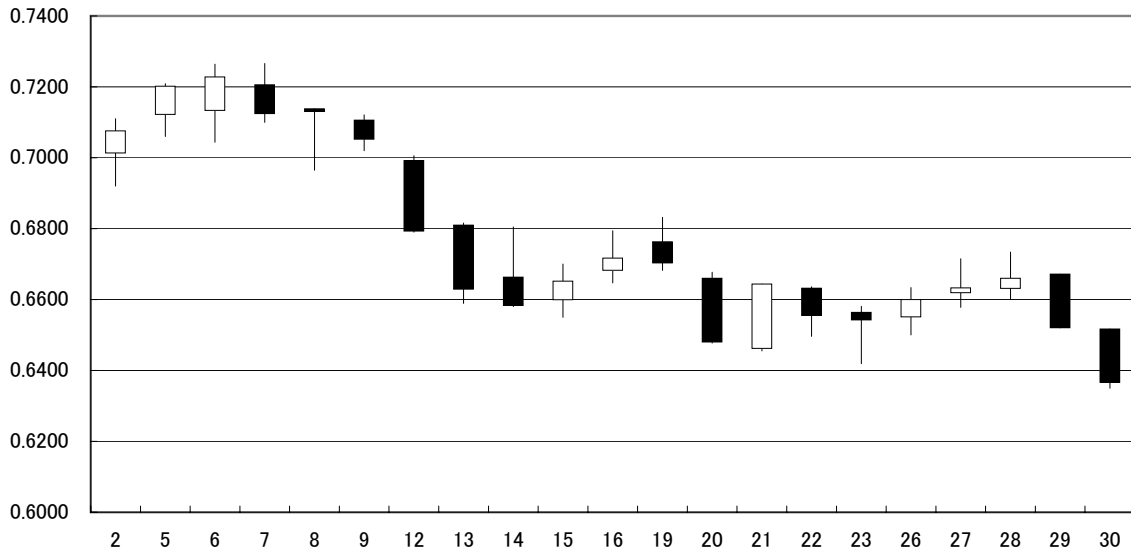
2009年1月 January 2009



くりっく365 (取引所為替証拠金取引) オーストラリアドル/米ドル 為替レート ローソク足
 Daily candlestick chart of Australian Dollar-U.S. Dollar Exchange Forex Margin Contracts

為替レート
 Exchange Rate

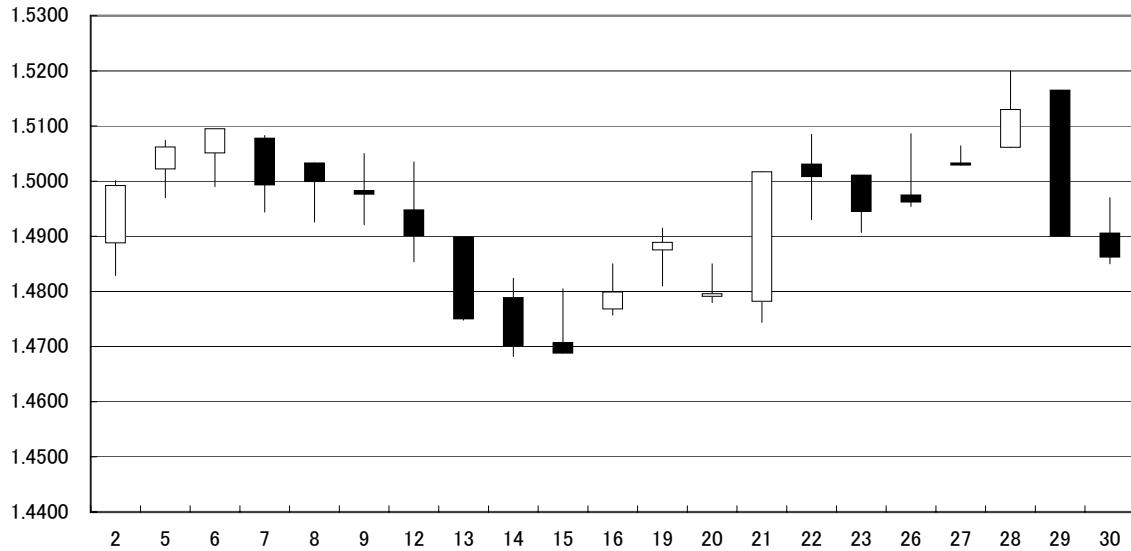
2009年1月 January 2009



くりっく365 (取引所為替証拠金取引) ユーロ/スイスフラン 為替レート ローソク足
Daily candlestick chart of Euro-Swiss Franc Exchange Forex Margin Contracts

為替レート
Exchange Rate

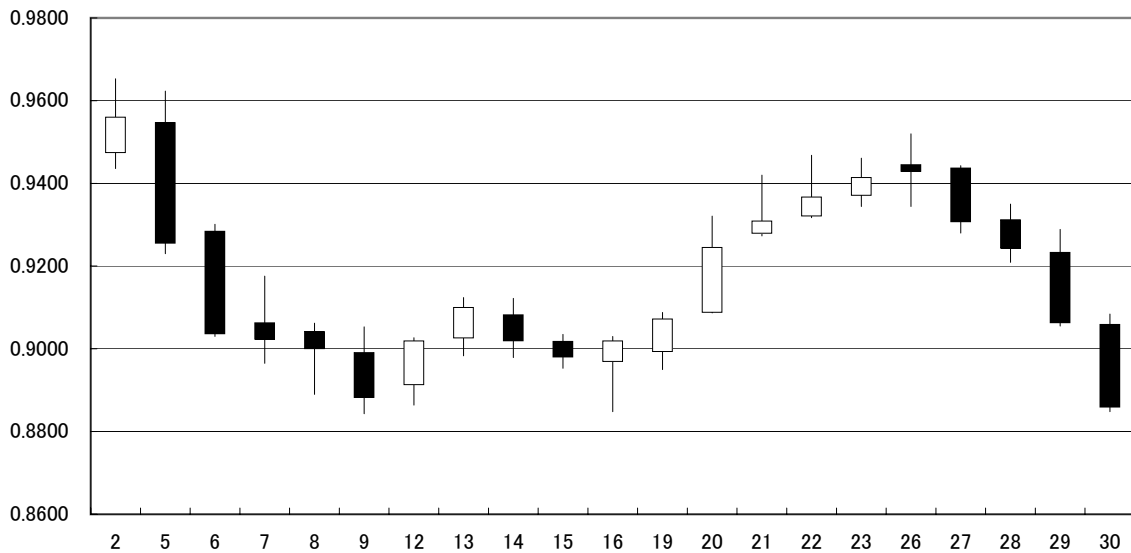
2009年1月 January 2009



くりっく365 (取引所為替証拠金取引) ユーロ/英ポンド 為替レート ローソク足
Daily candlestick chart of Euro-British Pound Exchange Forex Margin Contracts

為替レート
Exchange Rate

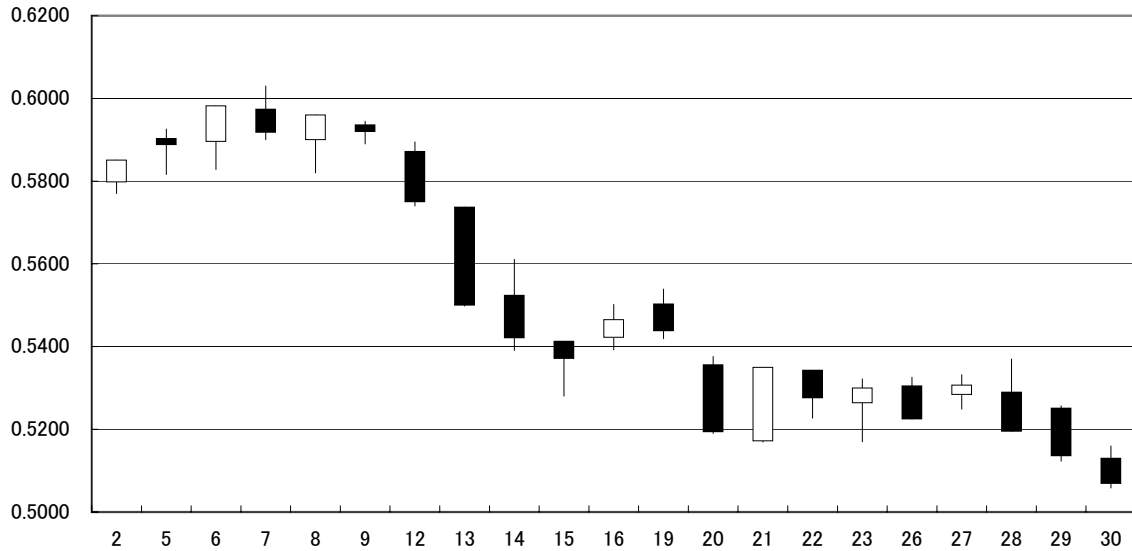
2009年1月 January 2009



くりっく365 (取引所為替証拠金取引) NZドル/米ドル 為替レート ローソク足
 Daily candlestick chart of New Zealand Dollar-U.S. Dollar Exchange Forex Margin Contracts

為替レート
 Exchange Rate

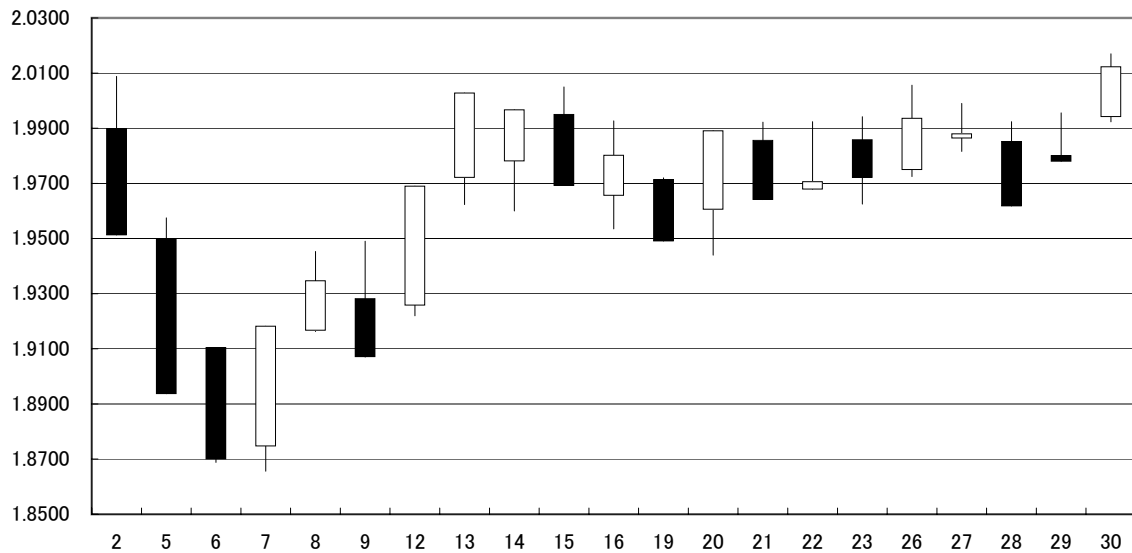
2009年1月 January 2009



くりっく365 (取引所為替証拠金取引) ユーロ/オーストラリアドル 為替レート ローソク足
 Daily candlestick chart of Euro-Australian Dollar Exchange Forex Margin Contracts

為替レート
 Exchange Rate

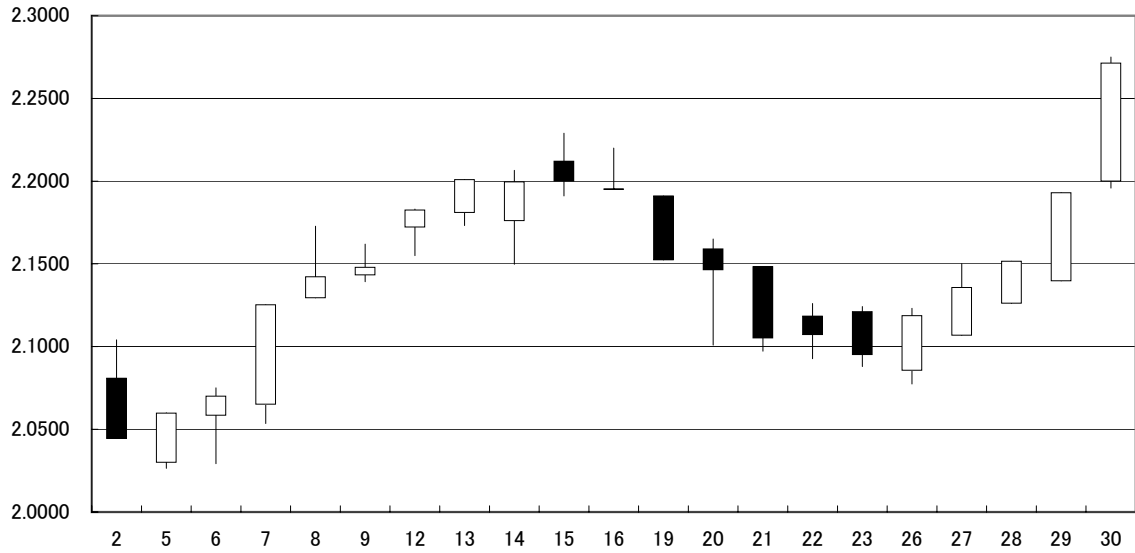
2009年1月 January 2009



くりっく365 (取引所為替証拠金取引) 英ポンド/オーストラリアドル 為替レート ローソク足
Daily candlestick chart of British Pound-Australian Dollar Exchange Forex Margin Contracts

為替レート
Exchange Rate

2009年1月 January 2009



取引数量・建玉数量順位表 (上場来～09.01)

Volume & Open Interest Records (Since Launched～January 09)

[1] 月別 (取引数量・建玉数量)
Monthly (Trading Volume, Open Interest)

順位 Rank	ユーロ円3ヵ月金利先物 Three-month Euroyen futures				ユーロ円3ヵ月金利先物オプション Options on Three-month Euroyen futures			
	年月 Year/Month	取引数量 Volume	年月 Year/Month	月末建玉数量 Month-end Open Interest	年月 Year/Month	取引数量 Volume	年月 Year/Month	月末建玉数量 Month-end Open Interest
1	07. 8	5,086,511	07. 8	3,107,898	07. 8	741,006	06. 8	1,493,004
2	95. 3	4,692,890	07. 5	3,061,164	06. 9	559,825	06. 11	1,378,785
3	94. 6	4,377,319	07. 2	3,032,324	06. 7	486,121	06. 7	1,369,933
4	07. 6	4,118,686	07. 7	3,001,326	06. 8	480,818	06. 10	1,330,484
5	95. 6	3,913,927	06. 11	2,933,260	06. 6	465,111	06. 9	1,250,245
6	95. 2	3,910,442	07. 11	2,805,960	06. 4	448,522	06. 6	1,052,298
7	07. 2	3,856,049	07. 6	2,773,006	07. 2	402,756	07. 11	1,040,811
8	07. 1	3,705,991	07. 10	2,703,536	06. 3	393,727	08. 2	1,036,339
9	95. 1	3,689,444	07. 1	2,667,219	07. 9	376,430	07. 10	996,535
10	06. 6	3,678,506	08. 2	2,621,641	07. 6	357,013	08. 1	962,760

[2] 日別 (取引数量)
Daily (Trading Volume)

順位 Rank	ユーロ円3ヵ月金利先物 Three-month Euroyen futures		ユーロ円3ヵ月金利先物オプション Options on Three-month Euroyen futures	
	年月日 Year/Month/Day	取引数量 Volume	年月日 Year/Month/Day	取引数量 Volume
1	06. 6. 8	509,937	06. 3. 31	131,602
2	95. 3. 8	506,230	07. 8. 15	110,400
3	07. 2. 21	469,478	06. 7. 5	102,827
4	98. 6. 26	431,549	07. 10. 1	99,700
5	06. 8. 25	426,032	07. 9. 6	91,500
6	94. 7. 1	414,147	06. 9. 25	86,600
7	95. 6. 2	383,583	07. 6. 6	86,002
8	95. 8. 16	379,931	07. 8. 24	80,575
9	07. 1. 18	377,864	06. 7. 24	80,455
10	06. 6. 9	367,163	07. 2. 21	79,903

[3] 日別最高 (建玉数量)
Daily Record (Open Interest)

	建玉数量 (年月日) Open Interest (Date)
ユーロ円3ヵ月金利先物 Three-month Euroyen futures	3,442,501 (07.6.18)
ユーロ円3ヵ月金利先物オプション Options on Three-month Euroyen futures	1,506,180 (06.9.1)

取引数量・建玉数量順位表 (上場来～09.01)
Volume & Open Interest Records (Since Launched～January 09)

[1] 月別 (取引数量・建玉数量)
Monthly (Trading Volume, Open Interest)

順位 Rank	くりっく365 (取引所為替証拠金取引) Exchange Forex Margin contracts			
	年月 Year/Month	取引数量 Volume	年月 Year/Month	月末建玉数量 Month-end Open Interest
1	2008. 10	5,884,326	2008. 7	443,062
2	2008. 9	5,492,681	2008. 8	422,488
3	2007. 7	4,312,297	2007. 7	415,178
4	2007. 8	4,066,848	2008. 6	394,150
5	2008. 7	4,054,891	2008. 3	292,180
6	2007. 6	3,946,942	2008. 9	290,152
7	2008. 6	3,945,360	2008. 2	280,418
8	2008. 8	3,614,653	2007. 2	276,473
9	2007. 11	3,521,782	2007. 6	271,660
10	2009. 1	3,403,061	2008. 4	266,108

[2] 日別 (取引数量)
Daily (Trading Volume)

順位 Rank	くりっく365 (取引所為替証拠金取引) Exchange Forex Margin contracts	
	年月日 Year/Month/Day	取引数量 Volume
1	07. 08. 16	540,955
2	08. 10. 06	451,802
3	08. 10. 08	421,740
4	07. 07. 27	393,078
5	08. 09. 05	384,824
6	08. 08. 13	383,227
7	07. 08. 17	364,011
8	08. 09. 15	355,087
9	08. 10. 14	338,897
10	08. 09. 08	336,092

[3] 日別最高 (建玉数量)
Daily Record (Open Interest)

くりっく365 (取引所為替証拠金取引) Exchange Forex Margin contracts	建玉数量 (年月日) Open Interest (Date)
	466,528 (08. 8. 1)

株式会社 **東京金融取引所**

Tokyo Financial Exchange Inc.

<http://www.tfx.co.jp/>

E-mail: info@tfx.co.jp

〒102-0082

東京都千代田区一番町 21 番地 一番町東急ビル

21 Ichiban-cho, Chiyoda-ku, Tokyo, 102-0082 JAPAN

Tel : 03-3514-2400

Fax : 03-3514-2425
